



ПРЕССЪОБЩЕНИЕ

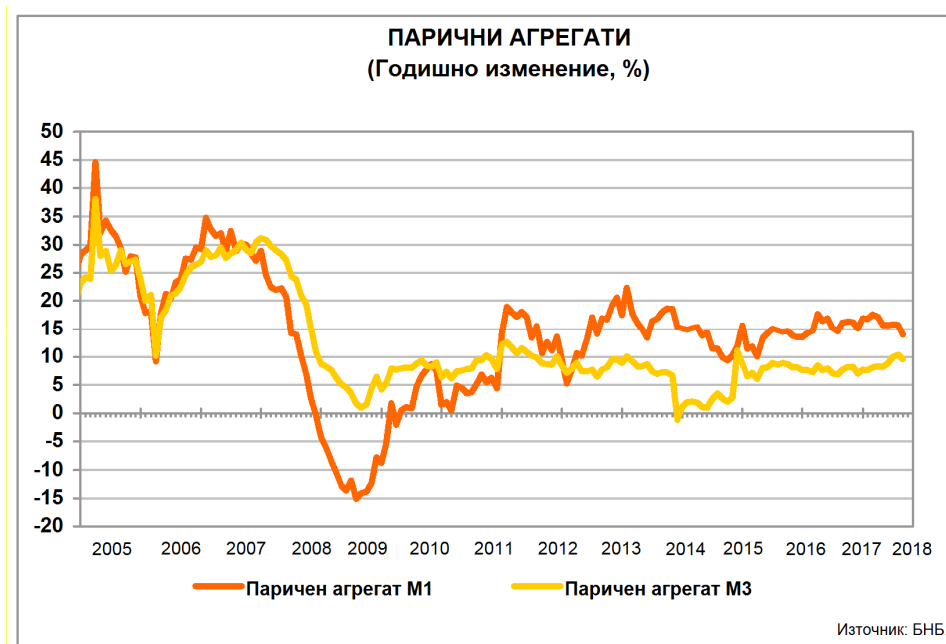
25 септември 2018 г.

12:00 ч.

ПАРИЧНИ, ДЕПОЗИТНИ И КРЕДИТНИ ПОКАЗАТЕЛИ¹ Август 2018 г.

През август 2018 г. *широките пари* (паричния агрегат $M3^2$) се увеличават на годишна база с 9.6% при годишно нарастване от 10.4% през юли 2018 година. В края на август 2018 г. *широките пари* са 91.462 млрд. лв. (88.6% от БВП³) при 90.443 млрд. лв. към юли 2018 г. (87.6% от БВП). Най-бързоликвидният им компонент – паричният агрегат $M1^4$, се увеличава през август 2018 г. с 14% на годишна база (15.7% годишен ръст през юли 2018 година).

Графика 1



¹ Предварителни данни. Пълният комплект от таблици за паричната статистика, както и методологическите бележки, се намират на интернет страницата на БНБ в раздел *Статистика/ Парична и лихвена статистика/ Парична статистика*.

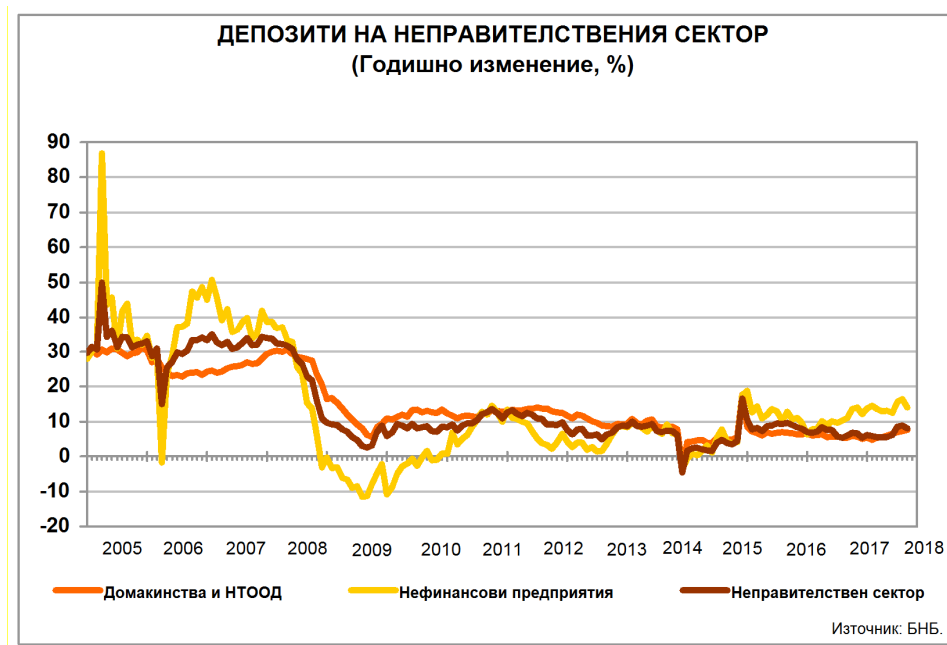
² Паричният агрегат $M3$ включва паричен агрегат $M1$, депозити с договорен матуритет до 2 г., депозити, договорени за ползване след предизвестие до 3 месеца, и търгуеми инструменти (издадени дългови ценни книжа до 2 години, акции/дялове на фондовете на паричния пазар и репо-сделки).

³ При БВП за 2018 г. в размер на 103.252 млрд. лв. (прогнозни данни на БНБ).

⁴ Паричният агрегат $M1$ включва най-бързоликвидните инструменти, използвани за разплащане (пари извън *Парично-финансови институции* и *овърнайт-депозити* в левове и чуждестранна валута).

В края на август 2018 г. депозитите⁵ на неправителствения сектор⁶ са 76.046 млрд. лв. (73.7% от БВП), като годишното им увеличение е 8% (8.8% годишно повишение през юли 2018 година). Депозитите на *Нефинансови предприятия* са 23.848 млрд. лв. (23.1% от БВП) в края на август 2018 година. В сравнение със същия месец на 2017 г. те се увеличават с 14% (16.4% годишно повишение през юли 2018 година). Депозитите на *финансовите предприятия* намаляват с 22.5% на годишна база през август 2018 година (18% годишно понижаване през юли 2018 г.) и в края на месеца достигат 2.600 млрд. лв. (2.5% от БВП). Депозитите на *Домакинства и НТООД* са 49.598 млрд. лв. (48% от БВП) в края на август 2018 година. Те се увеличават със 7.6% спрямо същия месец на 2017 г. (7.3% годишно нарастване през юли 2018 година).

Графика 2



Нетните вътрешни активи са 55.364 млрд. лв. в края на август 2018 година. Те се увеличават с 8.4% спрямо същия месец на 2017 г. (8.7% годишно повишение през юли 2018 година). В края на месеца основният им компонент – *вътрешният кредит*, възлиза на 56.291 млрд. лв. и нараства спрямо август 2017 г. с 8.1% (8.1% годишно увеличение през юли 2018 година). През август 2018 г. вземанията от неправителствения сектор⁷ се увеличават с 8.2%, достигайки 58.068 млрд. лв. (7.5% годишно увеличение през юли 2018 година).

В края на август 2018 г. кредитите за неправителствения сектор са 56.496 млрд. лв. (54.7% от БВП) при 56.162 млрд. лв. към юли 2018 г. (54.4% от БВП). През август 2018 г. те се увеличават на годишна база със 7.6% (7.1% годишно повишение през юли 2018 година). Изменението в размера на кредитите за неправителствения сектор е повлияно и от нетните продажби на кредити от *Други парично-финансови институции (Други ПФИ)*, чиито обем за последните дванадесет месеца е 95 млн. лева. На годишна база продадените кредити⁸ от *Други ПФИ* са

⁵ В *Други парично-финансови институции* (кредитните институции и фондовете на паричния пазар). В съответствие с изискванията за статистическа отчетност на ЕЦБ в тях се включват и кредити основно под формата на подчинен срочен дълг.

⁶ Неправителственият сектор обхваща сектор *Нефинансови предприятия*, финансови предприятия (сектори *Други финансови посредници*, с изключение на *застрахователни дружества и пенсионни фондове*, *Финансови предприятия*, *ангажирани със спомагателни финансови дейности*, и *Застрахователни дружества и пенсионни фондове*) и сектор *Домакинства и НТООД (Нетърговски организации, обслужващи домакинствата)*.

⁷ Вземанията от неправителствения сектор по инструменти включват кредити, репо-сделки, ценни книжа, различни от акции, и акции и други капиталови инструменти.

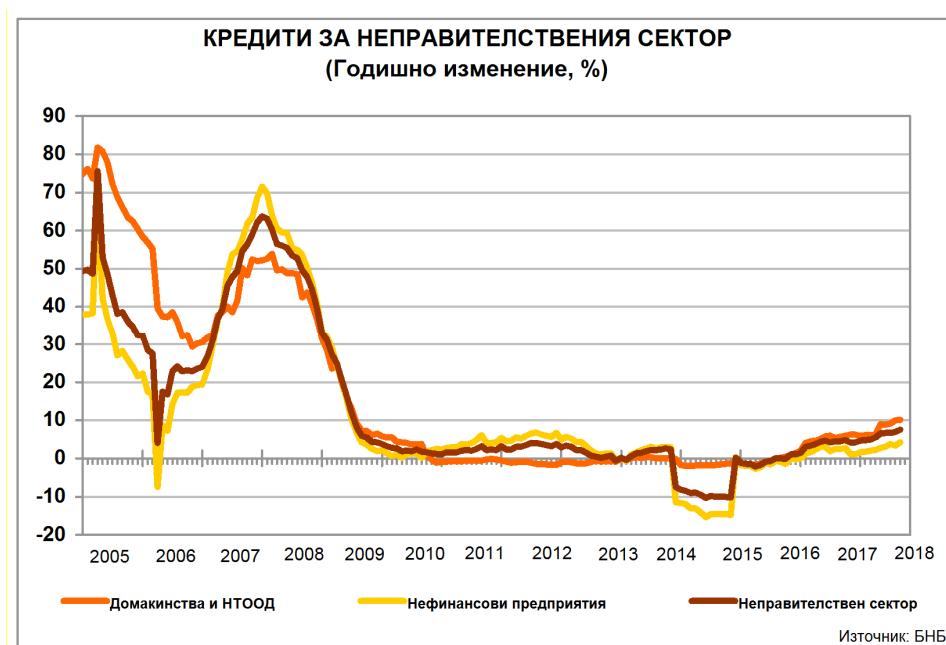
⁸ Включват се всички кредити, които са прехвърлени на трети лица и са изключени от балансите на парично-финансовите институции. Задбалансово отчитаните позиции не попадат в обхвата на паричната статистика.

126.4 млн. лв. (в т. ч. 10.4 млн. лв. през август 2018 година), а обратно изкупените кредити – 31.4 млн. лв. (през август 2018 г. няма обратно изкупени кредити).

Кредитите за *Нефинансови предприятия* нарастват с 4.2% на годишна база през август 2018 г. (3.4% годишно повишение през юли 2018 г.) и в края на месеца достигат 32.491 млрд. лв. (31.5% от БВП). Кредитите за *Домакинства и НТООД* са 21.335 млрд. лв. (20.7% от БВП) в края на август 2018 година. Спрямо същия месец на 2017 г. те се увеличават с 10.2% (10% годишно повишение през юли 2018 година). В края на август 2018 г. *жилищните кредити* са 10.150 млрд. лв. и нарастват на годишна база с 9.6% (9.2% годишно увеличение през юли 2018 година). *Потребителските кредити* възлизат на 8.901 млрд. лв. и се увеличават с 15.4% спрямо август 2017 г. (15% годишно повишение през юли 2018 година). На годишна база *другите кредити*⁹ намаляват с 10.4% (6.4% годишно понижение през юли 2018 г.), като достигат 951.9 млн. лева.

Кредитите, предоставени на финансови предприятия, са 2.670 млрд. лв. (2.6% от БВП) в края на август 2018 година. В сравнение с август 2017 г. те се увеличават с 35% (35.9% годишно повишение през юли 2018 година).

Графика 3



⁹ В показател *други кредити* се включват и средствата, отпуснати на сдруженията на собствениците по *Национална програма за енергийна ефективност на многофамилни жилищни сгради*.

В съответствие с изискванията за статистическа отчетност на ЕЦБ¹⁰ БНБ събира информация за всички балансови показатели на ПФИ, включително информация за кредитите, които са реструктурирани¹¹ или са необслужвани¹². Предоставяната от банките информация за тези кредити е агрегирана поради това, че за целите на паричната и на лихвената статистика не се събират детайлни данни за кредитите по срокове на просрочие.

В съответствие с международната практика отчитането за паричната статистика се различава от това за надзорни цели, включително при отчитането на кредитите, които са реструктурирани или са необслужвани. Подробна информация относно отчетните правила за целите на паричната статистика се съдържа в методологическите бележки към данните.

Нетните чуждестранни активи са 55.159 млрд. лв. в края на отчетния месец при 53.838 млрд. лв. в края на юли 2018 година, като нарастват с 6.4% в сравнение с август 2017 г. (7.5% годишно повишение през юли 2018 година). През август 2018 г. *чуждестранните активи* се увеличават с 6.3% (6.6% годишен ръст през юли 2018 г.), като достигат 64.915 млрд. лева. *Чуждестранните пасиви* са 9.756 млрд. лв. и на годишна база нарастват с 6% (2% годишно повишение през юли 2018 година).

¹⁰ Регламент (ЕО) №1017/2013 на Европейската централна банка от 24 септември 2013 г. относно консолидирания баланс на сектор "Парично-финансови институции" (ЕЦБ/2013/33) и Регламент (ЕО) №1072/2013 на Европейската централна банка от 24 септември 2013 г. относно статистика за лихвените проценти, прилагани от парично-финансовите институции по депозити и кредити на домакинства и нефинансови предприятия (ЕЦБ/2013/34).

¹¹ Реструктурирани кредити са тези, които са определени като реструктурирани експозиции съгласно Регламент за изпълнение (ЕС) № 680/2014 на Комисията от 16 април 2014 година за определяне, в съответствие с Регламент (ЕС) № 575/2013 на Европейския парламент и на Съвета, на техническите стандарти за изпълнение по отношение на предоставянето на информация от институциите на надзорните органи.

¹² Необслужвани са кредитите, които отговарят на поне едно от условията по член 178 от Регламент (ЕС) № 575/2013 на Европейския парламент и на Съвета от 26 юни 2013 година относно пруденциалните изисквания за кредитните институции и инвестиционните посредници и за изменение на Регламент (ЕС) № 648/2012.

ПАРИЧНИ, ДЕПОЗИТНИ И КРЕДИТНИ ПОКАЗАТЕЛИ¹

(Годишно изменение, %)

	2015	2016	2017	Юли 2018	Август 2018	
					Салдо (млн. лева)	Годишно изменение (%)
КОМПОНЕНТИ НА МЗ						
ПАРИ МЗ (=1+2+3)	8.8	7.6	7.7	10.4	91,462	9.6
1. ПАРИ М1 (=1.1.+1.2.)	15.6	13.5	16.9	15.7	51,766	14.0
1.1. Пари извън ПФИ	11.9	12.2	10.9	11.6	15,204	11.3
1.2. Овърнайт депозити	17.4	14.2	19.6	17.5	36,563	15.1
2. М2 - М1 (Квазипари = 2.1.+2.2.)	3.0	2.0	-1.9	4.2	39,695	4.5
2.1. Депозити с договорен матуритет до 2 г.	2.6	0.9	-1.9	4.8	28,436	5.1
2.2. Депозити, договорени за ползване след предизвестие до 3 месеца	3.8	4.7	-2.0	2.9	11,259	2.9
3. МЗ - М2(=3.1.)	2.0	30.9	-21.6	-7.4	1	-99.3
3.1. Търгуеми инструменти (издадени дългови ЦК до 2 години + акции/дялове на ФПП + репо-сделки)	2.0	30.9	-21.6	-7.4	1	-99.3
ИЗТОЧНИЦИ НА МЗ						
1. НЕТНИ ЧУЖДЕСТРАННИ АКТИВИ (=1.1.-1.2.)	16.2	22.3	4.0	7.5	55,159	6.4
1.1. Чуждестранни активи	5.7	17.5	2.7	6.6	64,915	6.3
1.2. Чуждестранни пасиви	-23.5	-2.5	-3.9	2.0	9,756	6.0
2. НЕТНИ ВЪТРЕШНИ АКТИВИ (=2.1.+2.2.)	2.3	-3.6	8.0	8.7	55,364	8.4
2.1. ВЪТРЕШЕН КРЕДИТ (=2.1.1.+2.1.2.)	2.2	-4.2	6.7	8.1	56,291	8.1
2.1.1. Вземания от сектор <i>Държавно управление</i> ²	455.3	-129.8	149.4	12.1	-1,777	-9.2
2.1.2. Вземания от неправителствения сектор ³	-1.6	1.8	4.5	7.5	58,068	8.2
2.2. ДРУГИ ПОЗИЦИИ⁴	1.0	23.4	46.9	20.1	-927	5.9
ДЕПОЗИТИ⁵ И КРЕДИТИ НА НЕПРАВИТЕЛСТВЕНИЯ СЕКТОР						
ДЕПОЗИТИ⁵ (=1+2+3)	10.6	7.0	6.2	8.8	76,046	8.0
1. Нефинансови предприятия	18.7	6.3	13.8	16.4	23,848	14.0
2. Финансови предприятия	-3.8	18.1	-26.9	-18.0	2,600	-22.5
3. Домакинства и НТООД	8.5	6.6	5.4	7.3	49,598	7.6
КРЕДИТИ (=1+2+3)	-1.2	1.5	4.7	7.1	56,496	7.6
1. Нефинансови предприятия	-1.7	0.1	1.6	3.4	32,491	4.2
2. Финансови предприятия⁶	19.4	27.1	51.8	35.9	2,670	35.0
3. Домакинства и НТООД (=3.1.+3.2.+3.3.+3.4.)	-1.3	2.0	6.0	10.0	21,335	10.2
3.1. Овърдрафт	-3.1	-8.7	-5.3	0.2	1,332	-0.2
3.2. Жилищни кредити	-1.2	1.8	7.4	9.2	10,150	9.6
3.3. Потребителски кредити	-0.1	0.7	5.8	15.0	8,901	15.4
3.4. Други кредити	-10.0	40.1	11.2	-6.4	952	-10.4

Данните са към края на отчетния период и не са сезонно изгладени. Съгласно изискванията на Регламент (ЕС) № 2423/2001 на ЕЦБ от 22 ноември 2001 г. относно консолидирания баланс на сектор *Парично-финансови институции* (ЕСВ/2001/13) начислените лихви не са включени в инструментите (депозити, кредити, ценни книжа, различни от акции и др.) и балансите на банките не са консолидирани с тези на клоновете им в чужбина.

¹ Данните са предварителни.

² Вземанията от сектор *Държавно управление* включват нетните вземания от *Централно държавно управление* и вземанията от *Местно държавно управление* и *Социалноосигурителните фондове*. Отрицателните стойности показват превишение на задълженията спрямо вземанията на *Парично-финансовите институции* към сектор *Държавно управление*.

³ Вземанията от неправителствения сектор включват вземанията от сектор *Нефинансови предприятия*, финансови предприятия (сектори *Други финансови посредници*, с изключение на *застрахователни дружества и пенсионни фондове*, *Финансови предприятия*, *ангажирани със спомагателни финансови дейности*, и *Застрахователни дружества и пенсионни фондове*), както и вземанията от сектор *Домакинства и НТООД (Нетърговски организации, обслужващи домакинствата)*.

⁴ Включва следните позиции: *Други активи и пасиви (нето)*, *Дълготрайни активи* и *Отношения между Парично-финансови институции (нето)*.

⁵ В *Други парично-финансови институции* (кредитните институции и фондовете на паричния пазар). В съответствие с изискванията за статистическа отчетност на ЕЦБ в тях се включват и кредити основно под формата на подчинен срочен дълг.

⁶ Включват се предоставени кредити и маржин депозити.

ПАРИЧНИ ПОКАЗАТЕЛИ¹

(Принос на компонентите им към годишното изменение, %)

	2015	2016	2017	Юли 2018	Август 2018
КОМПОНЕНТИ НА МЗ					
ПАРИ МЗ (=1+2+3)	8.8	7.6	7.7	10.4	9.6
1. ПАРИ М1 (=1.1.+1.2.)	7.1	6.6	8.7	8.4	7.6
1.1. Пари извън ПФИ	1.8	1.9	1.7	1.9	1.9
1.2. Овърнайт депозити	5.4	4.7	6.9	6.5	5.8
2. М2 - М1 (Квазипари = 2.1.+2.2.)	1.6	1.0	-0.9	2.0	2.0
2.1. Депозити с договорен матуритет до 2 г.	1.0	0.3	-0.6	1.6	1.7
2.2. Депозити, договорени за ползване след предизвестие до 3 месеца	0.6	0.7	-0.3	0.4	0.4
3. МЗ - М2(=3.1.)	0.0	0.0	0.0	0.0	-0.1
3.1. Търгуеми инструменти (издадени дългови ЦК до 2 години + акции/дялове на ФПП + репо-сделки)	0.0	0.0	0.0	0.0	-0.1
ОСНОВНИ ИЗТОЧНИЦИ НА МЗ					
1. НЕТНИ ЧУЖДЕСТРАННИ АКТИВИ (=1.1.-1.2.)	16.2	22.3	4.0	7.5	6.4
1.1. Чуждестранни активи	7.7	21.7	3.3	7.8	7.4
1.2. Чуждестранни пасиви	-8.5	-0.6	-0.7	0.4	1.1
2. ВЪТРЕШЕН КРЕДИТ (=2.1.+2.2.)	2.2	-4.2	6.7	8.1	8.1
2.1. Вземания от сектор <i>Държавно управление</i> ²	3.8	-5.9	2.1	0.3	-0.3
2.2. Вземания от неправителствения сектор ³	-1.6	1.7	4.6	7.7	8.4
в т. ч. Кредити (=а+б+в)	-1.1	1.4	4.7	7.1	7.6
а) Нефинансови предприятия	-1.0	0.1	1.0	2.1	2.5
б) Финансови предприятия ⁴	0.4	0.6	1.5	1.3	1.3
в) Домакинства и НТООД	-0.5	0.7	2.2	3.7	3.8

Данните са към края на отчетния период и не са сезонно изгладени. Съгласно изискванията на Регламент (ЕС) № 2423/2001 на ЕЦБ от 22 ноември 2001 г. относно консолидирания баланс на сектор *Парично-финансови институции* (ЕСВ/2001/13) начислените лихви не са включени в инструментите (депозити, кредити, ценни книжа, различни от акции и др.) и балансите на банките не са консолидирани с тези на клоновете им в чужбина.

¹ Данните са предварителни.

² Вземанията от сектор *Държавно управление* включват нетните вземания от *Централно държавно управление* и вземанията от *Местно държавно управление* и *Социалноосигурителните фондове*.

³ Вземанията от неправителствения сектор включват вземанията от сектор *Нефинансови предприятия*, финансови предприятия (сектори *Други финансови посредници*, с изключение на *застрахователни дружества* и *пенсионни фондове*, *Финансови предприятия*, ангажирани със *спомагателни финансови дейности*, и *Застрахователни дружества* и *пенсионни фондове*), както и вземанията от сектор *Домакинства и НТООД* (*Нетърговски организации*, *обслужващи домакинствата*).

⁴ Включват се предоставени кредити и маржин депозити.