



ПРЕССЪОБЩЕНИЕ

25 октомври 2018 г.
12:00 ч.

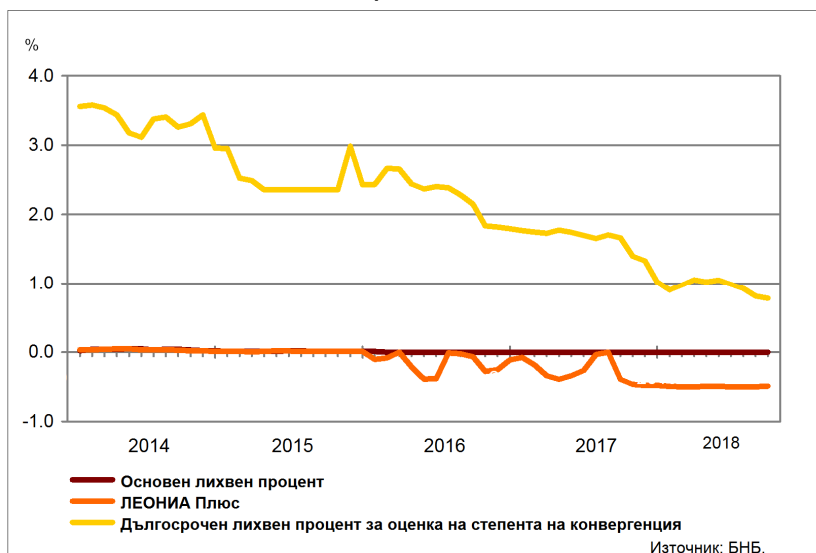
ЛИХВЕНА СТАТИСТИКА¹ Септември 2018 г.

През септември 2018 г. *основният лихвен процент (ОЛП)*² е 0.00%, като запазва нивото си в сравнение със септември 2017 г. и с август 2018 година.

Индексът *ЛЕОНИЯ Плюс*³ през септември 2018 г. е -0.49%. Спрямо септември 2017 г. той намалява с 0.10 процентни пункта (пр.п.), а в сравнение с август 2018 г. се увеличава с 0.01 пр.п.

Дългосрочният лихвен процент за оценка на степента на конвергенция (ДЛП) през септември 2018 г. е 0.78%. Спрямо септември 2017 г. той се понижава с 0.88 пр.п., а спрямо август 2018 г. – с 0.03 пр.п.

ГРАФИКА 1: ЛИХВЕНИ ПРОЦЕНТИ ПО ИЗБРАНИ ИНСТРУМЕНТИ



¹ Данните са предварителни. Пълният комплект от таблици за лихвената статистика на депозитите и кредитите на сектори *Нефинансови предприятия и Домакинства*, както и методологическите бележки, се намират на интернет страницата на БНБ в рубрика *Статистика/ Парична и лихвена статистика/ Лихвена статистика/ Лихвена статистика*. На база на постъпила допълнителна информация от банки е извършена ревизия на данните за кредитите за месеците април и май 2018 г. и за депозитите за периода май - август 2018 година. Наличието на ревизии е указано в обяснителните бележки към съответните таблици с данни.

² ОЛП за текущия месец е равен на средната аритметична величина от стойностите на индекса *ЛЕОНИЯ Плюс* за работните дни на предходния календарен месец, а когато тази средна аритметична величина възлиза на стойност, по-малка от нула, ОЛП се определя в размер, равен на нула.

³ Справочен индекс на сключените и изпълнените сделки за предоставяне на необезпечени овърнайт-депозити в левове на междубанковия пазар в България. Месечните стойности са изчислени като средноаритметични от дневните стойности. Считано от 1 юли 2017 г., индексът *ЛЕОНИЯ Плюс* заменя индекса *ЛЕОНИЯ* като база за изчисляване на *основния лихвен процент*.

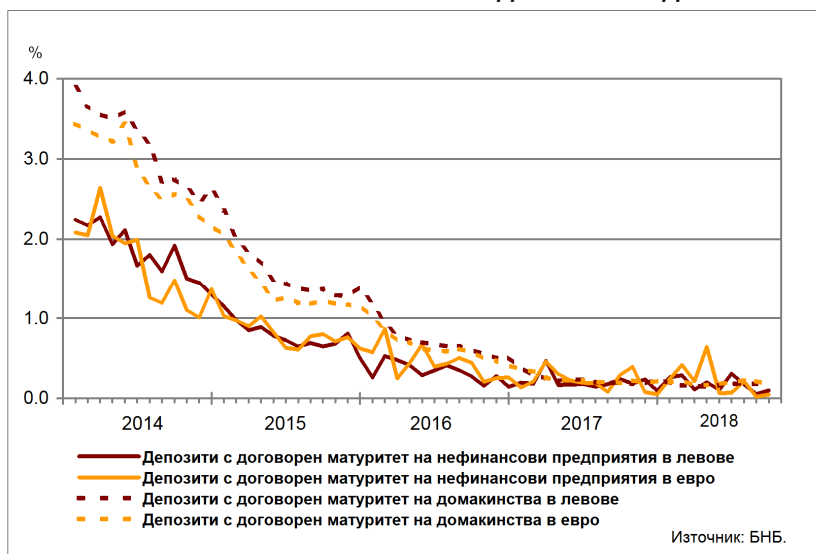
Депозити

Лихвени проценти по нов бизнес

Сектор Нефинансови предприятия. Средният лихвен процент по депозитите с договорен матуритет в левове през септември 2018 г. в сравнение със септември 2017 г. спада с 0.14 пр.п. до 0.10%, а по тези в евро – с 0.25 пр.п. до 0.05%. В сравнение с август 2018 г. средният лихвен процент по депозитите с договорен матуритет в левове се повишава с 0.04 пр.п., а по тези в евро – с 0.03 пр.п.

Сектор Домакинства⁴. През септември 2018 г. спрямо септември 2017 г. средният лихвен процент по депозитите с договорен матуритет в левове спада с 0.02 пр.п. до 0.17%, а по тези в евро – с 0.01 пр.п. до 0.18%. В сравнение с август 2018 г. средният лихвен процент по депозитите с договорен матуритет в левове намалява с 0.01 пр.п., а по тези в евро – с 0.03 пр.п.

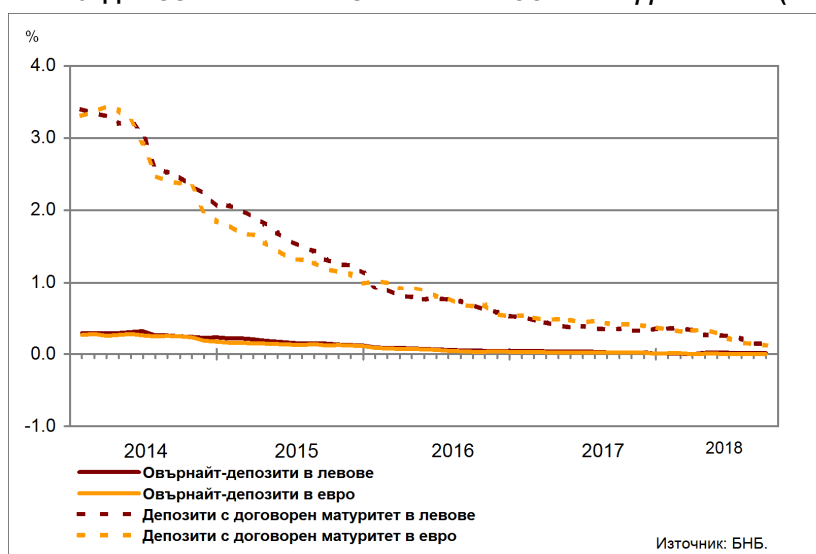
ГРАФИКА 2: ДЕПОЗИТИ НА СЕКТОРИ НЕФИНАНСОВИ ПРЕДПРИЯТИЯ И ДОМАКИНСТВА (НОВ БИЗНЕС)



Лихвени проценти по салда

Сектор Нефинансови предприятия. През септември 2018 г. средният лихвен процент по овърнайт-депозитите в левове спрямо септември 2017 г. се понижава с 0.02 пр.п. до 0.01%, а по овърнайт-депозитите в евро – с 0.02 пр.п. до 0.0015%. Спрямо септември 2017 г. средният лихвен процент по депозитите с договорен матуритет в левове спада с 0.21 пр.п. до 0.14%, а по тези в евро – с 0.29 пр.п. до 0.12%.

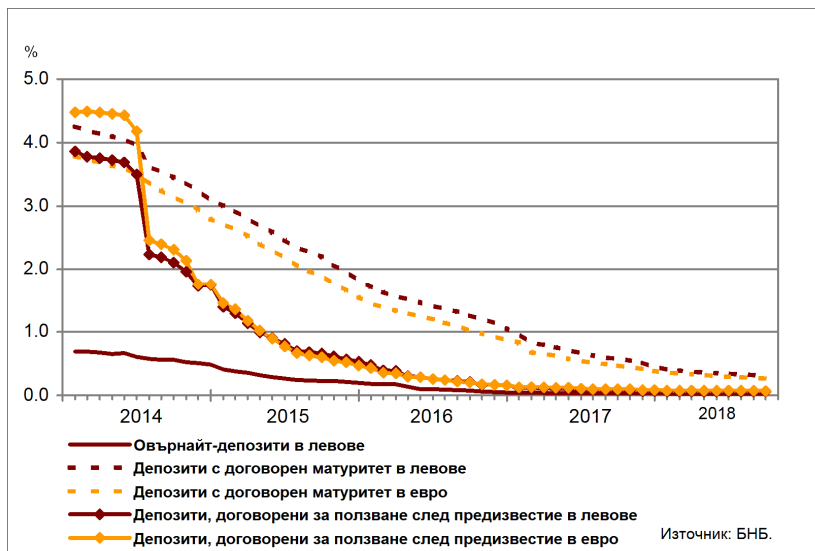
ГРАФИКА 3: ДЕПОЗИТИ НА СЕКТОР НЕФИНАНСОВИ ПРЕДПРИЯТИЯ (САЛДА)



⁴ Сектор Домакинства включва и сектор *Нетърговски организации, обслужващи домакинствата (НТООД)*. Данните за кредитите за потребление и за жилищните кредити се отнасят само за сектор *Домакинства*.

Сектор Домакинства⁵. През септември 2018 г. средният лихвен процент по *овърнайт-депозитите* в левове в сравнение със септември 2017 г. намалява с 0.01 пр.п. до 0.02%, а по *овърнайт-депозитите* в евро – с 0.0037 пр.п. до 0.02%. При *депозитите с договорен матуритет* в левове той се понижава с 0.27 пр.п. до 0.31%, а по тези в евро – с 0.20 пр.п. до 0.27%. Средният лихвен процент по *депозитите, договорени за ползване след предизвестие*, в левове и в евро спрямо септември 2017 г. спада с 0.02 пр.п. съответно до 0.06% и 0.07%.

ГРАФИКА 4: ДЕПОЗИТИ НА СЕКТОР ДОМАКИНСТВА (САЛДА)



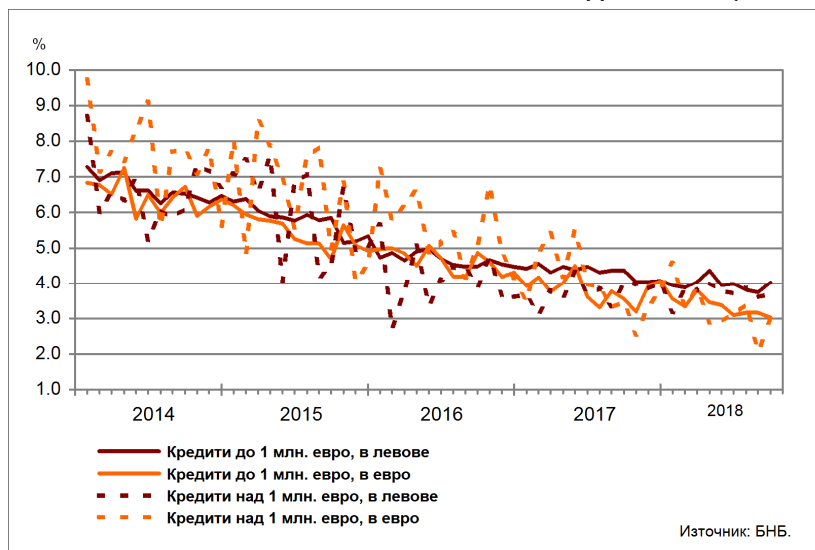
Кредити

Лихвени проценти по нов бизнес

Сектор Нефинансови предприятия. През септември 2018 г. средният лихвен процент по *кредитите до 1 млн. евро*, договорени в левове, спада спрямо същия месец на 2017 г. с 0.34 пр.п. до 4.03%, а по тези, договорени в евро – с 0.53 пр.п. до 3.03%. Средният лихвен процент по *кредитите над 1 млн. евро*, договорени в левове, се понижава с 0.31 пр.п. до 3.67%, а по тези, договорени в евро, намалява с 0.50 пр.п. до 2.97%.

През септември 2018 г. спрямо август 2018 г. средният лихвен процент по *кредитите до 1 млн. евро*, договорени в левове, се повишава с 0.28 пр.п., а по *кредитите до 1 млн. евро*, договорени в евро, намалява с 0.13 пр.п. При *кредитите над 1 млн. евро*, договорени в левове, средният лихвен процент нараства с 0.06 пр.п., а по тези, договорени в евро – с 0.89 пр.п.

ГРАФИКА 5: КРЕДИТИ НА СЕКТОР НЕФИНАНСОВИ ПРЕДПРИЯТИЯ (НОВ БИЗНЕС)



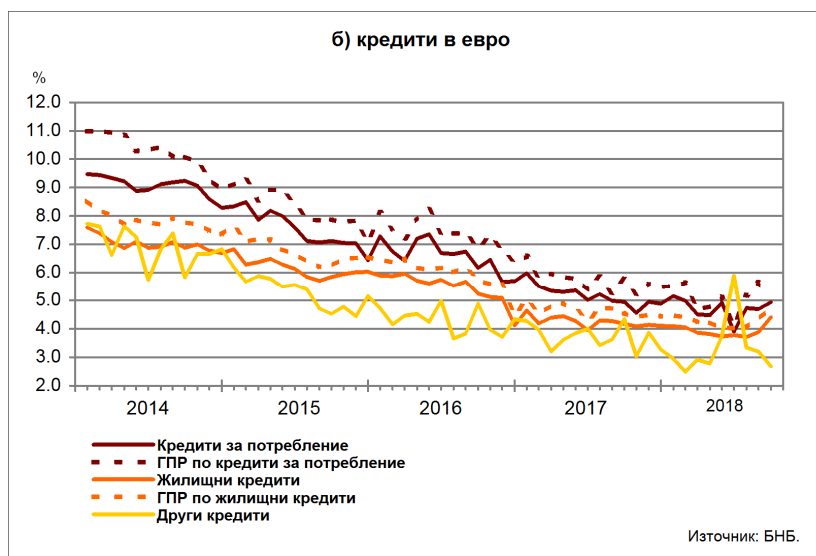
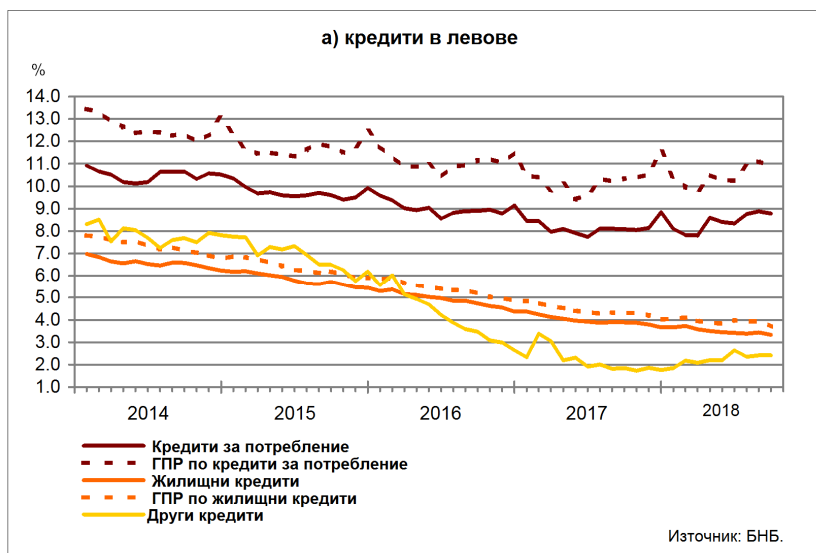
Сектор Домакинства⁵. През септември 2018 г. средният лихвен процент по *кредитите за потребление* в левове се увеличава в сравнение със септември 2017 г. с 0.70 пр.п. до 8.78%, а по тези в евро намалява с 0.01 пр.п. до 4.94%. При *жилищните кредити* в левове той се понижава с 0.55 пр.п. до 3.33%, а по *жилищните кредити* в евро се увеличава с 0.23 пр.п. до 4.41%. Средният лихвен процент по *другите кредити*⁵ в левове се повишава с 0.56 пр.п. до 2.41%, а по *другите кредити* в евро спада с 1.65 пр.п. до 2.68%.

През септември 2018 г. спрямо август 2018 г. средният лихвен процент по *кредитите за потребление* в левове намалява с 0.10 пр.п., а по тези в евро нараства с 0.25 пр.п. При *жилищните кредити* в левове той се понижава с 0.11 пр.п., а при *жилищните кредити* в евро се увеличава с 0.53 пр.п. При *другите кредити* в левове средният лихвен процент спада с 0.01 пр.п., а при *другите кредити* в евро – с 0.52 пр.п.

Годишният процент на разходите (ГПР) по *кредитите за потребление* в левове през септември 2018 г. в сравнение със същия месец на 2017 г. се повишава с 0.60 пр.п. до 10.94%, а по *кредитите за потребление* в евро спада с 0.52 пр.п. до 5.23%. През септември 2018 г. *годишният процент на разходите* по *жилищните кредити* в левове намалява спрямо септември 2017 г. с 0.60 пр.п. до 3.70%, а по *жилищните кредити* в евро нараства с 0.18 пр.п. до 4.72%.

През септември 2018 г. в сравнение с август 2018 г. *годишният процент на разходите* по *кредитите за потребление* в левове се понижава с 0.16 пр.п., а по тези в евро – с 0.41 пр.п. При *жилищните кредити* в левове той спада с 0.25 пр.п., а по тези в евро се увеличава с 0.38 пр.п.

ГРАФИКА 6: КРЕДИТИ НА СЕКТОР ДОМАКИНСТВА (НОВ БИЗНЕС)

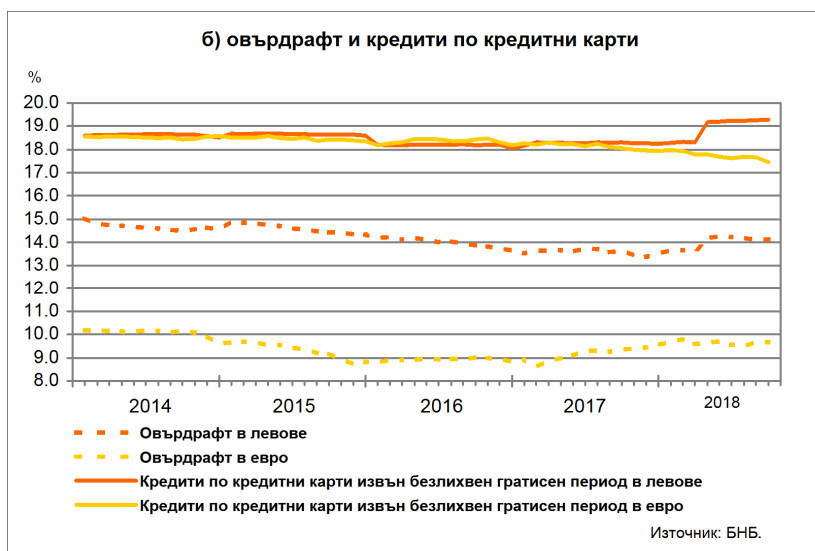
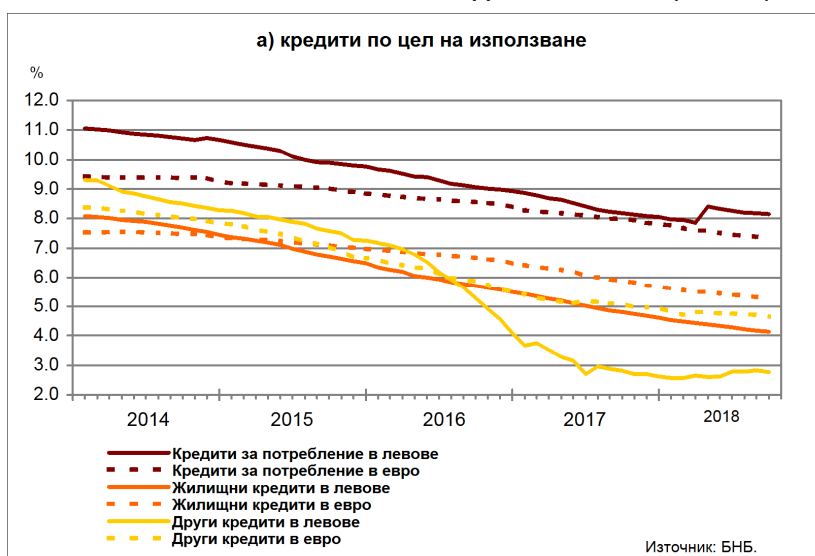


⁵ В показател *други кредити* се включват и средствата, отпуснати на сдруженията на собствениците по *Национална програма за енергийна ефективност на многофамилни жилищни сгради*.

Лихвени проценти по салда

Сектор Домакинства⁵. Средният лихвен процент по *овърдрафта* в левове през септември 2018 г. в сравнение със септември 2017 г. се повишава с 0.46 пр.п. до 14.11%, а по *овърдрафта* в евро – с 0.34 пр.п. до 9.68%. През септември 2018 г. спрямо същия месец на 2017 г. средният лихвен процент по *кредитите*, предоставени чрез *кредитни карти*⁶, *извън безлихвен гратисен период*, в левове нараства с 0.97 пр.п. до 19.28%, а по тези в евро намалява с 0.61 пр.п. до 17.46%. Средният лихвен процент по *кредитите за потребление* в левове през септември 2018 г. в сравнение със септември 2017 г. се понижава с 0.03 пр.п. до 8.15%, а по *кредитите за потребление* в евро – с 0.66 пр.п. до 7.35%. При *жилищните кредити* в левове той спада с 0.66 пр.п. до 4.14%, а при *жилищните кредити* в евро – с 0.61 пр.п. до 5.27%. Средният лихвен процент по *другите кредити*⁶ в левове намалява с 0.05 пр.п. до 2.77%, а по *другите кредити* в евро – с 0.44 пр.п. до 4.64%.

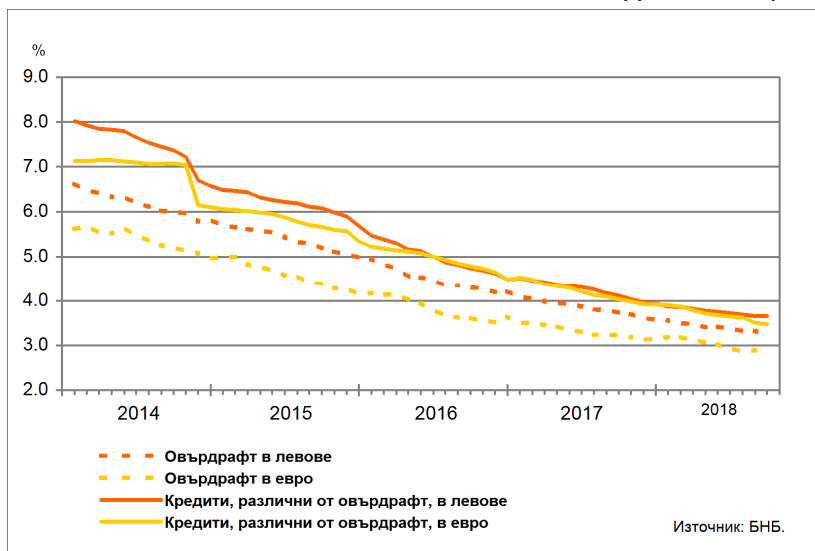
ГРАФИКА 7: КРЕДИТИ НА СЕКТОР ДОМАКИНСТВА (САЛДА)



⁶ Кредитите по кредитни карти са включени в обхвата на инструмент овърдрафт.

Сектор Нефинансови предприятия. През септември 2018 г. спрямо същия месец на 2017 г. средният лихвен процент по *овърдрафта* в левове се понижава с 0.48 пр.п. до 3.25%, а по *овърдрафта* в евро – с 0.42 пр.п. до 2.81%. Средният лихвен процент по *кредитите, различни от овърдрафт*, в левове спада с 0.46 пр.п. до 3.65%, а по тези в евро – с 0.55 пр.п. до 3.47%.

ГРАФИКА 8: КРЕДИТИ НА СЕКТОР НЕФИНАНСОВИ ПРЕДПРИЯТИЯ (САЛДА)



ЛИХВЕНА СТАТИСТИКА

Междубанков пазар и доходност на държавни ценни книжа

	2017 септември	2018 август	2018 септември
Основен лихвен процент (ОЛП) ¹	0.00	0.00	0.00
ЛЕОНИЯ Плюс ²	-0.39	-0.50	-0.49
Доходност на 10-годишни държавни ценни книжа (ДЦК) ³	0.37	0.46	0.39
Дългосрочен лихвен процент за оценка на степента на конвергенция (ДЛП) ⁴	1.66	0.81	0.78

¹ ОЛП за текущия месец е равен на средната аритметична величина от стойностите на индекса ЛЕОНИЯ Плюс за работните дни на предходния календарен месец, а когато тази средна аритметична величина възлиза на стойност, по-малка от нула, ОЛП се определя в размер, равен на нула.

² Справочен индекс на сключените и изпълнените сделки за предоставяне на необезпечени овърнайт-депозити в левове на междубанковия пазар в България. Месечните стойности са изчислени като средноаритметични от дневните стойности. Считано от 1 юли 2017 г., индексът ЛЕОНИЯ Плюс заменя индекса ЛЕОНИЯ като база за изчисляване на основния лихвен процент. Данните до юни 2017 г. отразяват стойностите на индекс ЛЕОНИЯ, а от юли 2017 г. – на индекс ЛЕОНИЯ Плюс.

³ Среднопретеглена ефективна доходност до падеж, постигната на вторичния пазар при сделки с лихвоносни ДЦК по оригинален матуритет, деноминирани в левове. В десетгодишните ДЦК се включват и емисиите с матуритет десет години и шест месеца.

⁴ ДЛП се определя на база доходността до падеж на вторичния пазар по дългосрочна ценна книга (бенчмарк), емитирана от Министерството на финансите (сектор Централно държавно управление) и деноминирана в национална валута. Месечните стойности са изчислени като средноаритметични от дневните стойности.

Депозити^{1,2}

Нефинансови предприятия

	2017 септември	2018 август	2018 септември
Лихвени проценти по нов бизнес			
депозити с договорен матуритет в левове	0.24	0.06	0.10
депозити с договорен матуритет в евро	0.30	0.02	0.05
Лихвени проценти по салда			
овърнайт-депозити ³ в левове	0.03	0.01	0.01
овърнайт-депозити ³ в евро	0.02	0.00	0.00
депозити с договорен матуритет в левове	0.35	0.15	0.14
депозити с договорен матуритет в евро	0.41	0.14	0.12
депозити, договорени за ползване след предизвестие ³ , в левове	0.21	0.13	0.18
депозити, договорени за ползване след предизвестие ³ , в евро	0.05	0.01	0.01

Домакинства⁴

	2017 септември	2018 август	2018 септември
Лихвени проценти по нов бизнес			
депозити с договорен матуритет в левове	0.19	0.18	0.17
депозити с договорен матуритет в евро	0.19	0.21	0.18
Лихвени проценти по салда			
овърнайт-депозити ³ в левове	0.03	0.02	0.02
овърнайт-депозити ³ в евро	0.02	0.02	0.02
депозити с договорен матуритет в левове	0.57	0.32	0.31
депозити с договорен матуритет в евро	0.47	0.28	0.27
депозити, договорени за ползване след предизвестие ³ , в левове	0.08	0.06	0.06
депозити, договорени за ползване след предизвестие ³ , в евро	0.10	0.08	0.07

¹ Данните са предварителни. На база на постъпила допълнителна информация от банки е извършена ревизия на данните за депозитите за периода май - август 2018 година.

² Ефективни годишни лихвени проценти, среднопретеглени съответно с обемите по нов бизнес през отчетния период или със салдата към края на отчетния период.

³ Лихвените проценти и обемите по нов бизнес и по салда съпадат за овърнайт-депозитите и депозитите, договорени за ползване след предизвестие.

⁴ Сектор Домакинства включва и сектор Нетърговски организации, обслужващи домакинства (НТООД).

Източник: БНБ.

Кредити^{1,2}

Нефинансови предприятия

	2017 септември	2018 август	2018 септември
Лихвени проценти по нов бизнес			
кредити до 1 млн. евро, договорени в левове	4.36	3.74	4.03
кредити до 1 млн. евро, договорени в евро	3.56	3.16	3.03
кредити над 1 млн. евро, договорени в левове	3.98	3.61	3.67
кредити над 1 млн. евро, договорени в евро	3.46	2.08	2.97
Лихвени проценти по салда			
овърдрафт ³ в левове	3.73	3.32	3.25
в т.ч. кредити по кредитни карти ⁴ в левове	18.46	18.23	18.26
овърдрафт ³ в евро	3.23	2.89	2.81
в т.ч. кредити по кредитни карти ⁴ в евро	18.94	18.77	18.85
кредити, различни от овърдрафт, в левове	4.11	3.65	3.65
кредити, различни от овърдрафт, в евро	4.02	3.50	3.47

Домакинства⁵

	2017 септември	2018 август	2018 септември
Лихвени проценти по нов бизнес			
кредити за потребление в левове	8.08	8.88	8.78
кредити за потребление в евро	4.95	4.69	4.94
жилищни кредити в левове	3.88	3.44	3.33
жилищни кредити в евро	4.18	3.88	4.41
други кредити в левове	1.85	2.42	2.41
други кредити в евро	4.33	3.21	2.68
Годишен процент на разходите по нов бизнес (ГПР)⁶			
ГПР по кредити за потребление в левове	10.34	11.10	10.94
ГПР по кредити за потребление в евро	5.75	5.65	5.23
ГПР по жилищни кредити в левове	4.30	3.94	3.70
ГПР по жилищни кредити в евро	4.54	4.34	4.72
Лихвени проценти по салда			
овърдрафт ³ в левове	13.65	14.13	14.11
в т.ч. кредити по кредитни карти ⁴ в левове	18.30	19.25	19.28
овърдрафт ³ в евро	9.35	9.68	9.68
в т.ч. кредити по кредитни карти ⁴ в евро	18.06	17.66	17.46
кредити, различни от овърдрафт			
кредити за потребление в левове	8.18	8.19	8.15
кредити за потребление в евро	8.00	7.38	7.35
жилищни кредити в левове	4.80	4.18	4.14
жилищни кредити в евро	5.87	5.30	5.27
други кредити в левове	2.81	2.84	2.77
други кредити в евро	5.08	4.71	4.64

¹ Данните са предварителни. На база на постъпила допълнителна информация от банки е извършена ревизия на данните за кредитите за месеците април и май 2018 година.

² Ефективни годишни лихвени проценти, среднопретеглени съответно с обемите по нов бизнес през отчетния период или със салдата към края на отчетния период.

³ Лихвените проценти и обемите по нов бизнес и по салда съвпадат.

⁴ Кредити по кредитни карти извън безлихвен гратисен период.

⁵ Сектор *Домакинства* включва и сектор *Нетърговски организации, обслужващи домакинства (НТООД)*. Данните за кредитите за потребление и за жилищните кредити се отнасят само за сектор *Домакинства*.

⁶ ГПР включва всички лихвени плащания по кредита, както и всички такси, комисиони и други разходи за сметка на клиента, извършването на които е условие за отпускането на кредита.