



ПРЕССЪОБЩЕНИЕ

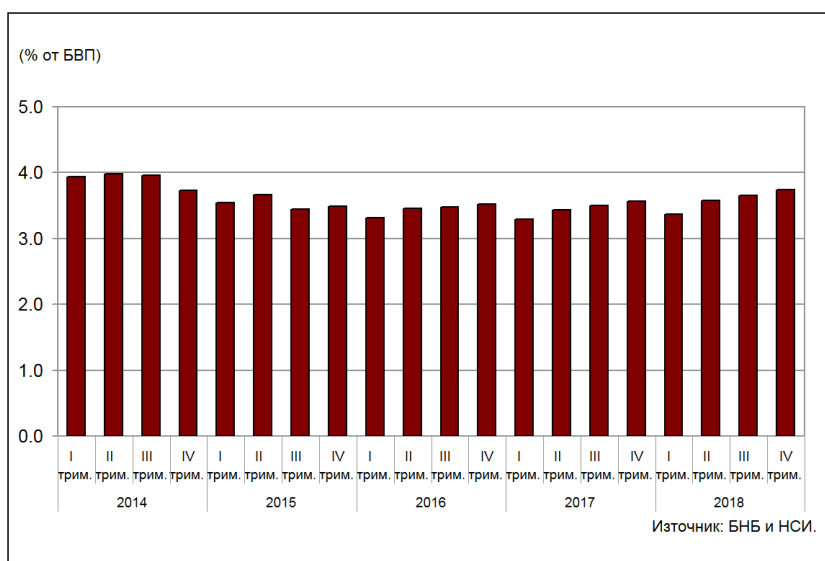
**15 февруари 2019 г.
14:00 ч.**

СТАТИСТИКА НА ЛИЗИНГОВАТА ДЕЙНОСТ ¹ Декември 2018 г.

Вземанията на лизинговите дружества по финансов и оперативен лизинг в края на декември 2018 г. са общо 4.038 млрд. лв. (3.7% от БВП²) при 3.605 млрд. лв. (3.6% от БВП²) в края на декември 2017 година. В края на четвъртото тримесечие на 2018 г. на годишна база те нарастват с 12% (432.9 млн. лв.), а спрямо края на септември 2018 г. – с 2.2% (88.1 млн. лева).

ВЗЕМАНИЯ ПО ЛИЗИНГОВИ ДОГОВОРИ

Графика 1



Вземанията по финансов лизинг са 3.812 млрд. лв. в края на четвъртото тримесечие на 2018 г., като на годишна база те нарастват с 11.3% (387.1 млн. лв.), а спрямо края на третото тримесечие на 2018 г. – с 2.2% (82.7 млн. лева). Делът им в общия размер на вземанията по лизингови договори се понижава от 95% в края на декември 2017 г. до 94.4% в края на декември 2018 година. Сключените през четвъртото тримесечие на 2018 г. нови договори за финансов лизинг са в размер на 547.8 млн. лв. Спрямо четвъртото тримесечие на 2017 г. обемът им нараства с 21.6% (97.2 млн. лв.), а спрямо третото тримесечие на 2018 г. - с 15.7% (74.4 млн. лева).

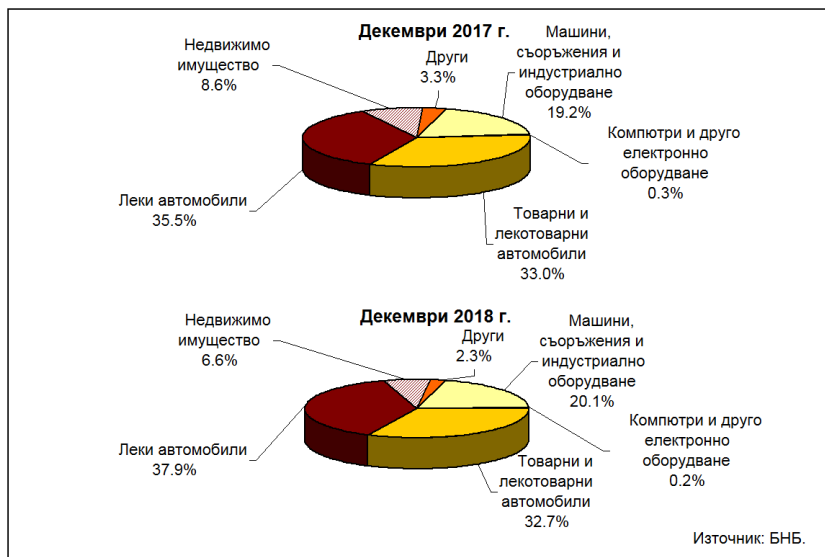
¹ Данните са предварителни. Вследствие на получена допълнителна информация са извършени ревизии на данните, периодите за които са посочени в съответните таблици. Пълният комплект от таблици, както и методологически бележки за статистиката на лизинговите дружества и прессъобщението, се намират на интернет страницата на БНБ, в раздел *Статистика/ Други финансови институции/ Лизингови дружества*.

² При БВП за 2018 г. в размер на 107.987 млрд. лв. (прогнозни данни на БНБ), за 2017 г. – 101.043 млрд. лв. (данни на НСИ към 03.10.2018 г.).

Вземания по финансов лизинг по вид на актива. Вземанията по договори за финансов лизинг на *Леки автомобили* са 1.446 млрд. лв. в края на декември 2018 година. Те нарастват с 18.9% (229.8 млн. лв.) на годишна база и с 3.2% (44.3 млн. лева) в сравнение с края на третото тримесечие на 2018 година. Относителният им дял се увеличава от 35.5% в края на декември 2017 г. до 37.9% в края на същия месец на 2018 година. В края на четвъртото тримесечие на 2018 г. вземанията по договори за финансов лизинг на *Товарни и лекотоварни автомобили* са 1.248 млрд. лв., като се увеличават с 10.3% (116.9 млн. лв.) спрямо края на декември 2017 г. и с 2.9% (35.4 млн. лв.) в сравнение с края на септември 2018 година. Относителният им дял в общия размер на вземанията по финансов лизинг се понижава от 33% в края на декември 2017 г. до 32.7% в края на същия месец на 2018 година. В края на четвъртото тримесечие на 2018 г. вземанията по договори за финансов лизинг на *Машини, съоръжения и индустриално оборудване* са 765.8 млн. лв., като нарастват с 16.4% (108.1 млн. лв.) спрямо края на декември 2017 г. и с 0.7% (5.6 млн. лв.) в сравнение с края на септември 2018 година. Относителният им дял се повишава от 19.2% в края на декември 2017 г. до 20.1% в края на същия месец на 2018 година.

ВЗЕМАНИЯ ПО ФИНАНСОВ ЛИЗИНГ ПО ВИД НА АКТИВА ³

Графика 2

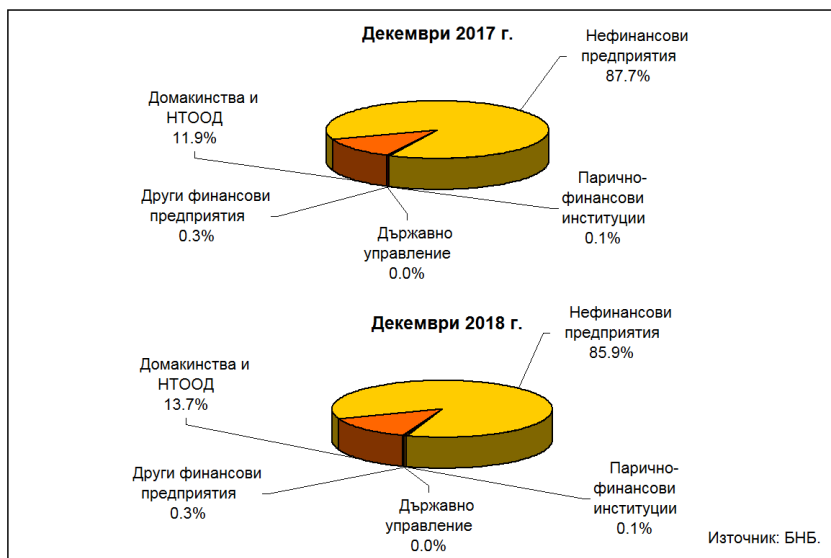


Вземания по финансов лизинг от резиденти по институционални сектори. В края на декември 2018 г. вземанията по финансов лизинг от сектор *Нефинансови предприятия* възлизат на 3.275 млрд. лв. Те се увеличават с 9% (271.4 млн. лв.) спрямо края на четвъртото тримесечие на 2017 г. и с 2.1% (67.1 млн. лв.) в сравнение с края на септември 2018 година. Относителният дял на вземанията от сектор *Нефинансови предприятия* в общия размер на вземанията по финансов лизинг от *резиденти* в края на декември 2018 г. е 85.9% при 87.7% в края на декември 2017 година. В края на четвъртото тримесечие на 2018 г. вземанията от сектор *Домакинства и НТООД* възлизат на 520.3 млн. лв. Размерът им нараства с 27.9% (113.6 млн. лв.) спрямо края на декември 2017 г., а в сравнение с края на септември 2018 г. - с 3.2% (16.1 млн. лв.). Относителният дял на вземанията от сектор *Домакинства и НТООД* в общия размер на вземанията по финансов лизинг от *резиденти* нараства от 11.9% в края на декември 2017 г. до 13.7% в края на декември 2018 година.

³ Сумата на относителните дялове може да е различна от 100% поради закръгляния.

ВЗЕМАНИЯ ПО ФИНАНСОВ ЛИЗИНГ ОТ РЕЗИДЕНТИ ПО ИНСТИТУЦИОНАЛНИ СЕКТОРИ ⁴

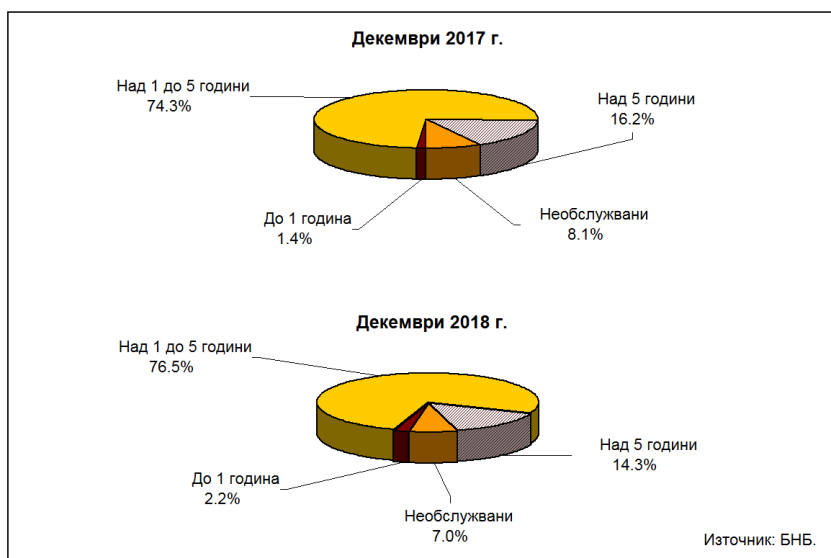
Графика 3



Структура на вземанията по финансов лизинг. В края на декември 2018 г. вземанията с матуритет над 1 до 5 години са 2.917 млрд. лв., като нарастват с 14.6% (372.3 млн. лв.) на годишна база и с 2.7% (77.1 млн. лв.) спрямо края на третото тримесечие на 2018 година. Относителният им дял в общия размер на вземанията по финансов лизинг се увеличава от 74.3% в края на декември 2017 г. до 76.5% в края на същия месец на 2018 година. В края на четвъртото тримесечие на 2018 г. размерът на вземанията с матуритет над 5 години е 545.1 млн. лв. Те намаляват с 1.7% (9.2 млн. лв.) на годишна база и нарастват с 3.4% (17.7 млн. лв.) спрямо края на третото тримесечие на 2018 година. Към края на декември 2018 г. необслужваните вземания⁵ са 266.4 млн. лв. Те намаляват с 4.4% (12.3 млн. лв.) спрямо края на декември 2017 г. и с 5.8% (16.3 млн. лева) в сравнение с края на третото тримесечие на 2018 година.

СТРУКТУРА НА ВЗЕМАНИЯТА ПО ФИНАНСОВ ЛИЗИНГ ⁵

Графика 4



⁴ Други финансови предприятия – обхващат финансовите посредници и спомагатели, застрахователните дружества и пенсионните фондове

⁵ Необслужвани вземания съгласно Регламент за изпълнение (ЕС) № 680/2014 във връзка с прилаганите счетоводни стандарти.

Вземанията по оперативен лизинг в края на декември 2018 г. са 225.7 млн. лв., като се увеличават с 25.5% (45.8 млн. лв.) на годишна база и с 2.4% (5.3 млн. лева) спрямо края на третото тримесечие на 2018 година.

Източници на финансиране. В края на декември 2018 г. пасивите на лизинговите дружества са 4.818 млрд. лв. при 4.445 млрд. лв. в края на декември 2017 година. Те нарастват с 8.4% (373.3 млн. лв.) спрямо декември 2017 г. и с 1.7% (81 млн. лв.) спрямо края на септември 2018 година.

В структурата на пасивите преобладават получените кредити, като относителният им дял нараства от 75.2% в края на декември 2017 г. до 77% в края на същия месец на 2018 година. Техният размер е 3.708 млрд. лв. в края на четвъртото тримесечие на 2018 г., като на годишна база те нарастват с 11% (366.4 млн. лв.) и с 3.4% (122 млн. лв.) спрямо края на септември 2018 година.

Кредитите с матуритет над 1 година представляват 85.8% от общия размер на получените кредити в края на декември 2018 г. при 75.6% в края на същия месец на 2017 година. Техният размер е 3.180 млрд. лв. в края на декември 2018 г., като на годишна база те нарастват с 25.9% (655 млн. лв.) и с 5.7% (172.4 млн. лв.) спрямо края на третото тримесечие на 2018 година.

В структурата на получените кредити преобладават кредитите от нерезиденти, които са 2.466 млрд. лв. в края на декември 2018 г. Размерът им нараства с 8.3% (189.7 млн. лв.) спрямо края на декември 2017 г. и с 4.9% (115.8 млн. лева) в сравнение с края на септември 2018 година. Относителният дял на тези кредити в общия размер на получените кредити намалява от 68.1% в края на декември 2017 г. до 66.5% в края на декември 2018 година.

Размерът на емитираните дългови ценни книжа от лизинговите дружества в края на декември 2018 г. е 26.3 млн. лв. Той намалява с 18.7% (6 млн. лв.) в сравнение с края на декември 2017 г. и с 9.3% (2.7 млн. лв.) спрямо края на септември 2018 година.

ВЗЕМАНЯ ПО ЛИЗИНГОВИ ДОГОВОРИ - САЛДА¹

	31.03.2014	30.06.2014	30.09.2014	31.12.2014	31.03.2015	30.06.2015	30.09.2015	31.12.2015	31.03.2016	30.06.2016	30.09.2016	31.12.2016	31.03.2017	30.06.2017	30.09.2017	31.12.2017	31.03.2018	30.06.2018	30.09.2018	31.12.2018	мл. лв.
По вид на актива	3 302 011	3 337 264	3 317 849	3 123 656	3 142 578	3 247 689	3 053 256	3 088 668	3 122 588	3 251 542	3 278 681	3 314 333	3 331 750	3 474 716	3 534 519	3 604 859	3 655 741	3 861 762	3 949 713	4 037 789	
Финансов лизинг	3 165 777	3 185 412	3 187 593	3 030 649	3 056 626	3 167 237	2 962 582	2 993 861	3 026 626	3 145 382	3 168 383	3 193 295	3 206 517	3 316 603	3 369 132	3 424 956	3 438 481	3 652 147	3 729 344	3 812 088	
Машина, съоръжения и индустриално оборудване	833 290	854 485	848 848	782 945	781 871	802 017	678 211	658 978	657 222	678 159	665 746	660 155	658 422	686 481	674 156	657 657	682 966	729 027	760 157	765 777	
Компютри и друго електронно оборудване	39 123	39 227	39 221	12 781	15 107	15 266	14 683	15 639	14 810	14 205	12 177	13 166	11 386	11 414	11 638	11 441	9 815	9 271	10 335	9 386	
Товарни и лекотоварни автомобили	795 052	816 637	821 482	813 004	850 472	917 651	914 364	961 298	975 803	1 035 396	1 050 822	1 089 258	1 090 015	1 114 706	1 111 894	1 131 327	1 145 612	1 201 989	1 212 856	1 248 229	
Лекки автомобили	814 282	821 927	833 223	853 917	851 662	880 295	834 570	850 297	869 386	917 905	941 416	988 360	1 047 066	1 101 015	1 146 035	1 215 951	1 259 342	1 333 191	1 401 473	1 445 757	
Недвижимо имущество	574 507	554 326	536 291	462 473	452 259	441 945	414 566	406 793	403 617	396 856	394 927	330 453	303 307	305 988	310 287	295 502	247 000	282 854	250 023	253 391	
Други	109 532	98 911	107 530	105 529	104 255	110 064	106 188	100 656	105 688	103 861	103 295	101 903	96 321	117 199	115 122	113 078	93 746	95 815	94 500	89 538	
Оперативен лизинг	136 234	151 852	130 256	93 007	86 952	80 452	90 674	94 807	95 762	106 160	110 308	121 038	125 233	157 913	165 387	179 903	197 260	209 615	220 369	225 701	
Финансов лизинг по институционални сектори	3 165 777	3 185 412	3 187 593	3 030 649	3 056 626	3 167 237	2 962 582	2 993 861	3 026 626	3 145 382	3 168 383	3 193 295	3 206 517	3 316 603	3 369 132	3 424 956	3 438 481	3 652 147	3 729 344	3 812 088	
Резиденти	3 163 140	3 182 653	3 185 110	3 028 318	3 053 344	3 165 671	2 962 351	2 993 875	3 026 675	3 145 262	3 168 272	3 183 166	3 206 406	3 316 739	3 368 055	3 424 884	3 438 402	3 651 993	3 729 203	3 811 963	
Нефинансови предприятия	2 898 221	2 921 696	2 929 865	2 795 709	2 827 680	2 938 014	2 742 663	2 768 568	2 794 942	2 899 296	2 905 813	2 909 498	2 906 523	2 983 567	2 972 789	3 003 776	2 992 427	3 167 579	3 208 050	3 275 174	
Парно-финансови институции	4 032	3 670	3 350	3 000	2 963	3 657	3 325	2 984	2 713	2 433	2 133	1 721	1 418	1 769	2 110	2 013	1 833	1 794	4 195	3 926	
Други финансови предприятия ²	9 681	8 983	8 595	7 814	7 485	7 337	6 457	5 829	5 905	5 892	6 167	7 394	8 246	9 267	11 008	11 653	11 780	11 718	11 367	11 165	
Държавно управление	734	657	1 113	1 068	1 089	1 065	907	852	796	860	820	1 295	1 238	1 087	941	704	648	683	1 315	1 354	
Домкинства и НПООД	250 472	247 829	242 186	219 727	214 127	215 598	208 979	215 422	222 319	236 781	253 339	273 258	288 981	311 049	382 207	406 338	431 734	470 219	504 276	520 344	
Нерезиденти	2 637	2 577	2 483	2 331	2 282	1 566	2 231	1 866	1 51	1 20	1 11	1 29	1 11	64	77	72	79	154	141	125	
Общо	3 302 011	3 337 264	3 317 849	3 123 656	3 142 578	3 247 689	3 053 256	3 088 668	3 122 588	3 251 542	3 278 681	3 314 333	3 331 750	3 474 716	3 534 519	3 604 859	3 655 741	3 861 762	3 949 713	4 037 789	
Финансов лизинг	3 165 777	3 185 412	3 187 593	3 030 649	3 056 626	3 167 237	2 962 582	2 993 861	3 026 626	3 145 382	3 168 383	3 193 295	3 206 517	3 316 603	3 369 132	3 424 956	3 438 481	3 652 147	3 729 344	3 812 088	
По матуригет	2 354 631	2 417 839	2 456 300	2 328 366	2 351 085	2 500 871	2 556 466	2 605 420	2 635 564	2 739 390	2 793 708	2 873 841	2 908 204	3 023 329	3 080 318	3 146 225	3 181 676	3 400 196	3 446 594	3 545 659	
До 1 година	20 536	20 838	20 838	25 852	22 524	22 091	19 855	20 641	24 828	27 979	31 063	35 713	42 360	43 175	46 992	47 291	66 572	71 472	79 413	83 648	
Над 1 до 5 години	1 517 303	1 600 847	1 661 249	1 673 994	1 725 089	1 884 807	1 964 607	2 028 092	2 069 939	2 181 001	2 227 981	2 330 467	2 362 519	2 443 522	2 476 125	2 544 895	2 606 595	2 762 686	2 839 803	2 916 941	
Над 5 години	816 992	796 454	774 855	627 540	603 472	593 973	572 004	556 687	540 596	530 410	534 664	507 661	503 305	536 632	557 201	554 308	508 509	566 038	527 378	546 070	
Необслужвани ³	810 946	767 473	731 292	702 263	704 561	666 366	406 116	388 441	391 462	406 992	374 675	319 454	298 313	293 474	288 814	278 731	256 505	251 951	282 750	266 429	
Оперативен лизинг	136 234	151 852	130 256	93 007	86 952	80 452	90 674	94 807	95 762	106 160	110 308	121 038	125 233	157 913	165 387	179 903	197 260	209 615	220 369	225 701	

¹ Данните са предварителни. Списъкът на отчетните единици се актуализира в съответствие с Регистъра на финансовите институции по чл. 3а, от Закона за кредитните институции.² Други финансови предприятия - обхваща финансовите посредници и стопанители, застрахователните дружества, пенсионните фондове.³ Неослужвани еванция съгласно Регламент за изпълнение (ЕО) № 680/2014 във връзка с прилагане на европейските стандарти.

ВЗЕМАНИЯ ПО ЛИЗИНГОВИ ДОГОВОРИ - НОВ БИЗНЕС¹

	ХИЛ. ЛВ.																								
	Трим. 2014	II трим. 2014	III трим. 2014	IV трим. 2014	Трим. 2014	I трим. 2015	II трим. 2015	III трим. 2015	IV трим. 2015	Трим. 2015	I трим. 2016	II трим. 2016	III трим. 2016	IV трим. 2016	Трим. 2016	I трим. 2017	II трим. 2017	III трим. 2017	IV трим. 2017	Трим. 2017	I трим. 2018	II трим. 2018	III трим. 2018	IV трим. 2018	
По вид на актива	261 087	327 798	287 066	345 331	319 811	312 687	319 811	410 972	381 507	464 046	359 847	467 073	418 307	418 307	475 927	467 252	535 472	496 105	570 112						
Финансов лизинг	242 180	301 344	272 723	342 603	312 687	312 687	312 687	392 074	369 918	443 975	347 402	426 957	401 659	401 659	450 557	441 909	511 030	473 400	547 795						
Машини, съоръжения и индустриално оборудване	59 897	90 320	77 488	61 318	53 090	100 431	101 382	83 478	64 980	74 247	61 515	69 691	72 695	72 695	76 822	87 256	108 700	106 031	106 855						
Компютри и друго електронно оборудване	1 467	2 166	2 062	3 615	4 536	1 570	2 620	3 359	888	1 317	1 877	1 973	2 244	2 244	1 826	898	1 365	2 830	1 184						
Товарни и лекотоварни автомобили	96 539	98 748	87 205	130 857	118 940	156 858	150 897	122 693	151 897	168 623	117 704	135 305	128 747	145 421	147 672	169 417	141 521	181 549							
Лекви автомобили	79 299	95 708	89 734	109 288	86 701	119 399	108 195	129 601	109 757	147 184	169 429	183 202	170 599	218 052	202 394	220 721	219 078	245 486							
Недвижимо имущество	4 070	9 028	3 196	35 151	3 672	9 509	7 752	9 448	4 672	4 632	9 369	9 071	23 276	5 367	3 108	2 242	1 794	12 307							
Други	908	5 375	13 037	2 374	3 465	10 518	1 050	995	9 697	12 043	3 943	1 900	27 715	4 098	3 069	581	8 585	2 146	414						
Оперативен лизинг	18 907	26 454	14 343	2 728	2 347	18 898	7 124	12 445	20 071	12 445	12 445	40 116	16 648	16 648	25 370	25 343	24 442	22 705	22 317						
Финансов лизинг по институционални сектори	242 180	301 344	272 723	342 603	312 687	312 687	312 687	392 074	369 918	443 975	347 402	426 957	401 659	401 659	450 557	441 909	511 030	473 400	547 795						
Резиденти	242 143	301 344	272 723	342 568	312 687	312 687	312 687	392 074	369 909	443 975	347 402	426 957	401 659	401 659	450 557	441 909	511 030	473 400	547 795						
Нефинансови предприятия	219 042	276 886	249 105	316 410	248 762	372 990	343 481	355 708	281 103	352 716	329 371	370 472	335 220	372 198	368 936	430 306	386 176	449 215							
Парично-финансови институции	89	-	109	69	362	1 143	-	45	52	42	59	-	557	565	167	35	102	2 551	63						
Други финансови предприятия ²	667	231	380	412	381	729	883	124	692	705	982	1 965	1 278	1 778	1 504	1 146	1 184	637	1 087						
Държавно управление	-	-	544	51	113	74	29	217	118	95	136	95	13	13	32	160	759	77							
Домакинства и НПООД	22 345	24 227	22 585	25 626	20 738	23 311	27 503	30 894	30 623	38 493	42 345	46 658	54 137	63 724	76 688	71 760	79 278	83 277	97 353						
Нерезиденти	37	-	-	35	48	38	-	9	-	-	-	-	-	-	-	-	-	-	-						
По матуриривет	261 087	327 798	287 066	345 331	319 811	312 687	319 811	410 972	381 507	464 046	359 847	467 073	418 307	418 307	475 927	467 252	535 472	496 105	570 112						
Финансов лизинг	242 180	301 344	272 723	342 603	312 687	312 687	312 687	392 074	369 918	443 975	347 402	426 957	401 659	401 659	450 557	441 909	511 030	473 400	547 795						
До 1 година	14 531	11 109	10 263	16 669	8 032	10 961	14 226	16 101	14 990	19 314	16 765	15 163	20 783	26 910	28 981	25 913	29 869	52 526							
Над 1 до 5 години	207 619	267 282	250 172	278 469	251 940	356 352	340 205	347 195	281 851	304 943	386 414	352 714	334 760	392 211	382 100	440 957	404 424	436 288							
Над 5 години	20 030	22 953	12 288	47 465	10 432	30 972	17 465	23 475	15 846	38 247	22 480	59 080	46 116	31 436	30 828	44 160	39 107	58 981							
Оперативен лизинг	18 907	26 454	14 343	2 728	2 347	18 898	7 124	12 445	20 071	12 445	12 445	40 116	16 648	16 648	25 370	25 343	24 442	22 705	22 317						

¹ Данните са предварителни. Данните за септември 2018 г. са ревизирани. Списъкът на отчетните единици се актуализира в съответствие с Регистъра на финансовите институции по чл. 3а, от Закона за кредитните институции.

² Други финансови предприятия - обхващат финансовите посредници и спонсори, застрахователните дружества и пенсионните фондове.

Източник: Лизинговите дружества

АКТИВИ И ПАСИВИ НА ЛИЗИНГОВИТЕ ДРУЖЕСТВА¹

	31.03.2014	30.06.2014	30.09.2014	31.12.2014	31.03.2015	30.06.2015	30.09.2015	31.12.2015	31.03.2016	30.06.2016	30.09.2016	31.12.2016	31.03.2017	30.06.2017	30.09.2017	31.12.2017	31.03.2018	30.06.2018	30.09.2018	31.12.2018	млн. лв.
АКТИВИ	4 285 833	4 327 521	4 265 594	3 968 766	3 965 140	4 017 358	3 757 786	3 851 045	3 861 426	4 022 364	4 020 738	4 032 548	4 051 568	4 165 234	4 287 129	4 444 669	4 359 057	4 661 974	4 736 963	4 817 941	
Кредити	3 402 037	3 436 156	3 401 029	3 221 573	3 266 392	3 364 938	3 149 811	3 249 932	3 301 077	3 459 590	3 464 993	3 485 807	3 506 568	3 623 735	3 680 494	3 796 185	3 747 207	3 982 496	4 070 943	4 141 779	
Репоз-сделки	-	-	-	7 000	-	-	-	-	-	-	-	-	-	-	-	-	-	-	-	-	
Ценни книжа, различни от акции	6 000	6 474	7 328	9 908	9 961	18 893	19 104	11 279	13 153	13 154	12 613	12 242	11 815	13 675	19 673	13 725	15 166	15 440	4 930	4 213	
Акции и други капиталови инструменти	-	-	-	-	-	3 750	2 271	-	-	-	-	-	-	-	-	-	-	-	20 186	19 653	
Други акции	6 000	6 474	7 328	9 908	9 961	15 143	16 833	11 279	13 153	13 154	12 613	12 242	11 815	13 675	19 673	13 725	15 166	15 440	15 182	14 652	
Други акции на инвестиционни фондове	877 796	884 891	857 237	730 285	688 787	633 527	588 871	589 834	547 196	549 620	543 132	534 499	533 185	527 824	586 962	634 759	596 684	664 038	641 504	652 296	
ПАСИВИ	4 285 833	4 327 521	4 265 594	3 968 766	3 965 140	4 017 358	3 757 786	3 851 045	3 861 426	4 022 364	4 020 738	4 032 548	4 051 568	4 165 234	4 287 129	4 444 669	4 359 057	4 661 974	4 736 963	4 817 941	
Кредити	3 017 061	3 086 807	2 992 728	2 709 061	2 700 336	2 758 070	2 746 272	2 846 184	2 806 437	2 972 341	3 003 036	2 992 217	3 015 546	3 085 822	3 180 312	3 341 260	3 231 551	3 511 028	3 585 578	3 707 612	
до 1 година	698 407	701 043	641 625	638 251	633 852	670 622	726 297	735 954	736 705	792 415	917 665	880 382	873 108	798 244	818 106	815 844	867 027	903 770	977 597	1 027 207	
над 1 година	2 318 654	2 385 764	2 351 103	2 070 810	2 066 484	2 087 448	2 019 975	2 110 230	2 069 732	2 179 926	2 085 371	2 111 835	2 142 438	2 287 578	2 362 206	2 525 416	2 364 524	2 607 258	2 607 981	2 680 405	
Издадени дългови ценни книжа	12 064	11 861	12 068	24 574	24 448	24 448	35 107	34 423	33 738	32 467	31 196	29 357	27 518	25 680	34 130	32 291	31 137	30 038	28 968	26 260	
Други пасиви	900 775	875 436	833 317	872 452	849 424	791 303	505 514	477 111	518 041	513 251	493 030	489 398	467 331	478 569	487 338	493 403	499 965	527 912	523 245	459 817	
Собствен капитал	355 933	353 416	427 481	362 679	390 932	443 537	470 893	493 327	503 210	504 305	493 476	521 576	541 173	575 163	585 349	577 715	596 404	592 996	599 172	624 252	
в т.ч. Основен капитал	689 289	684 850	716 401	746 947	743 470	785 405	218 383	217 633	220 633	207 972	202 272	228 649	231 899	262 205	265 660	267 570	285 370	284 098	286 200	287 450	
в т.ч. Финансов резултат	-527 003	-530 211	-527 935	-620 756	-563 567	-557 714	-35 886	59 432	34 352	86 525	91 394	112 736	20 732	41 809	53 866	56 466	37 633	51 007	61 619	69 342	
Брой дружества	68	67	66	62	48	48	45	44	45	43	43	42	44	45	47	47	47	48	49	49	

¹ Данните са предревителни. Данните за септември 2018 г. са ревизиранни. Списъкът на отчетните единици се актуализира в съответствие с Решенията на финансовите институции по чл. 3а, от Закона за кредитните институции.

Източник: Лизинговите дружества