



ПРЕССЪОБЩЕНИЕ

25 април 2019 г.
12:00 ч.

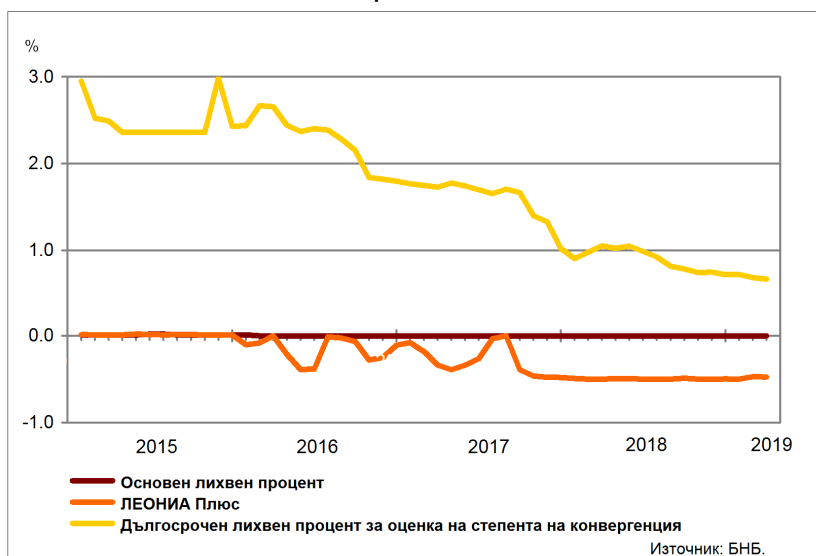
ЛИХВЕНА СТАТИСТИКА^{1,2} Март 2019 г.

През март 2019 г. *основният лихвен процент (ОЛП)*³ е 0.00%, като запазва нивото си в сравнение с март 2018 г. и с февруари 2019 година.

Индексът *ЛЕОНИА Плюс*⁴ през март 2019 г. е -0.48%. Спрямо март 2018 г. той се повишава с 0.02 процентни пункта (пр.п.), а в сравнение с февруари 2019 г. отбелязва незначително понижение.

Дългосрочният лихвен процент за оценка на степента на конвергенция (ДЛП) през март 2019 г. е 0.67%. Спрямо март 2018 г. той намалява с 0.39 пр.п., а спрямо февруари 2019 г. – с 0.02 пр.п.

ГРАФИКА 1: ЛИХВЕНИ ПРОЦЕНТИ ПО ИЗБРАНИ ИНСТРУМЕНТИ



¹ Пълният комплект от таблици за лихвената статистика на депозитите и кредитите на сектори *Нефинансови предприятия и Домакинства*, както и методологическите бележки, се намират на интернет страницата на БНБ в рубрика *Статистика/Парична и лихвена статистика/Лихвена статистика/Лихвена статистика*.

² Измененията по-малки от 0.01 пр.п. се приемат за пренебрежими и не се посочват в текста на прессъобщението. Нивата на лихвените проценти между -0.0099% и 0.0099% също не се отбелязват, но са налични в приложените към прессъобщението таблици в Excel формат.

³ *ОЛП* за текущия месец е равен на средната аритметична величина от стойностите на индекса *ЛЕОНИА Плюс* за работните дни на предходния календарен месец, а когато тази средна аритметична величина възлиза на стойност, по-малка от нула, *ОЛП* се определя в размер, равен на нула.

⁴ Справочен индекс на сключените и изпълнените сделки за предоставяне на необезпечени овърнайт-депозити в левове на междубанковия пазар в България. Месечните стойности са изчислени като средноаритметични от дневните стойности. Считано от 1 юли 2017 г., индексът *ЛЕОНИА Плюс* замени индекса *ЛЕОНИА* като база за изчисляване на *основния лихвен процент*.

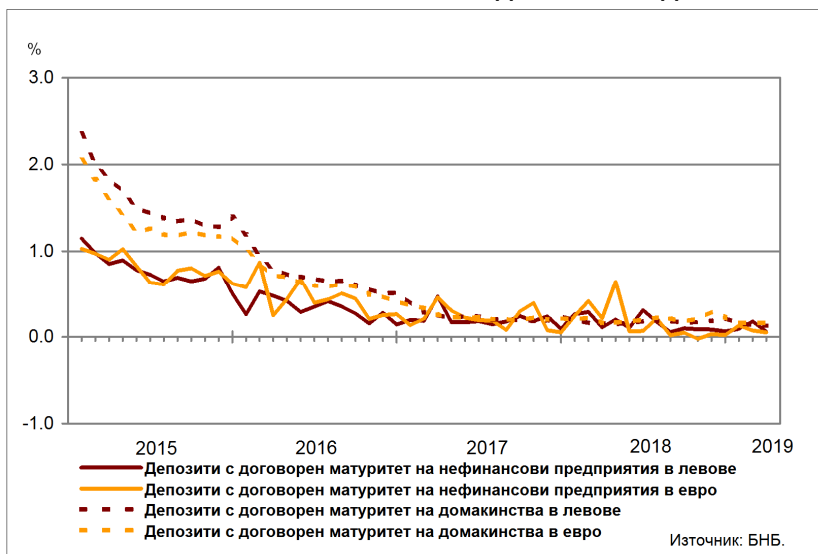
Депозити

Лихвени проценти по нов бизнес

Сектор Нефинансови предприятия. Средният лихвен процент по *депозитите с договорен матуритет* в левове през март 2019 г. в сравнение с март 2018 г. се понижава с 0.05 пр.п. до 0.06%, а по тези в евро – с 0.16 пр.п. до 0.05%. В сравнение с февруари 2019 г. средният лихвен процент по *депозитите с договорен матуритет* в левове спада с 0.12 пр.п., а по тези в евро – с 0.02 пр.п.

Сектор Домакинства⁵. През март 2019 г. спрямо март 2018 г. средният лихвен процент по *депозитите с договорен матуритет* в левове намалява с 0.03 пр.п. до 0.13 пр.п., а по тези в евро достига до 0.16% при незначително увеличение. В сравнение с февруари 2019 г. средните лихвени проценти по *депозитите с договорен матуритет* в левове и в евро остават почти без промяна.

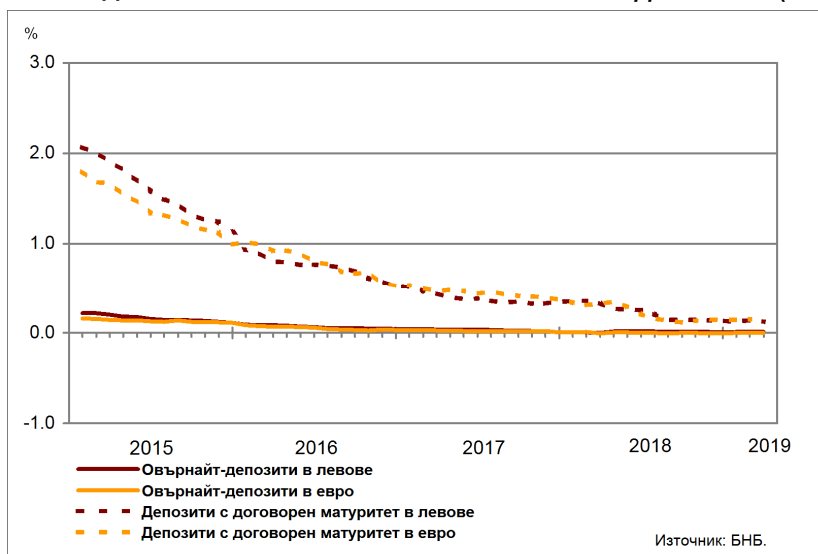
ГРАФИКА 2: ДЕПОЗИТИ НА СЕКТОРИ НЕФИНАНСОВИ ПРЕДПРИЯТИЯ И ДОМАКИНСТВА (НОВ БИЗНЕС)



Лихвени проценти по салда

Сектор Нефинансови предприятия. Средният лихвен процент по *овърнайт-депозитите* в левове през март 2019 г. спрямо март 2018 г. се повишава с 0.01 пр.п. до 0.01%, а по *овърнайт-депозитите* в евро се запазва почти без промяна на ниво близо до 0.00%. В сравнение с март 2018 г. средният лихвен процент по *депозитите с договорен матуритет* в левове се понижава с 0.21 пр.п. до 0.12%, а по тези в евро – с 0.18 пр.п. до 0.15%.

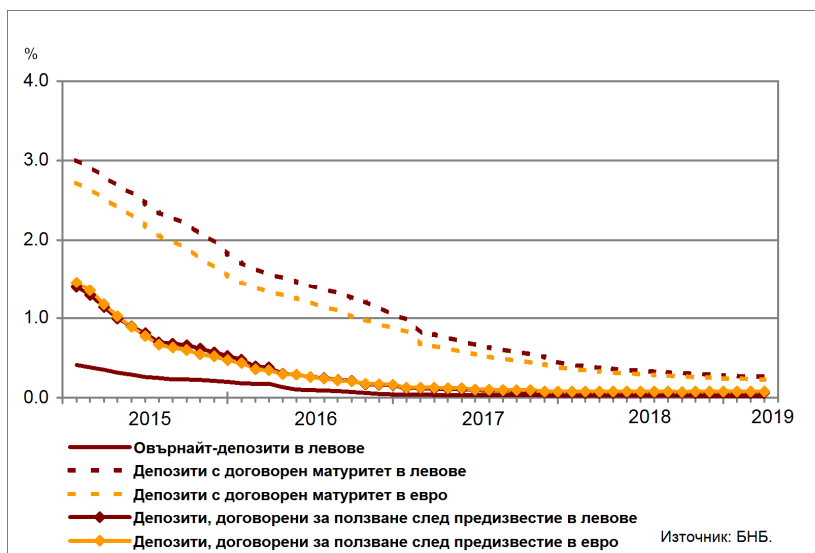
ГРАФИКА 3: ДЕПОЗИТИ НА СЕКТОР НЕФИНАНСОВИ ПРЕДПРИЯТИЯ (САЛДА)



⁵ Сектор Домакинства включва и сектор *Нетърговски организации, обслужващи домакинствата (НТООД)*. Данните за кредитите за потребление и за жилищните кредити се отнасят само за сектор *Домакинства*.

Сектор Домакинства⁵. През март 2019 г. спрямо март 2018 г. средните лихвени проценти по *овърнайт-депозитите* в левове и в евро достигат до 0.02% като се променят незначително. При *депозитите с договорен матуритет* в левове средният лихвен процент спада с 0.11 пр.п. до 0.26%, а по тези в евро – с 0.10 пр.п. до 0.23%. Средните лихвени проценти по *депозитите, договорени за ползване след предизвестие*, в левове и в евро се запазват близо до нивата достигнати през март 2018 г. съответно 0.06% и 0.08%.

ГРАФИКА 4: ДЕПОЗИТИ НА СЕКТОР ДОМАКИНСТВА (САЛДА)



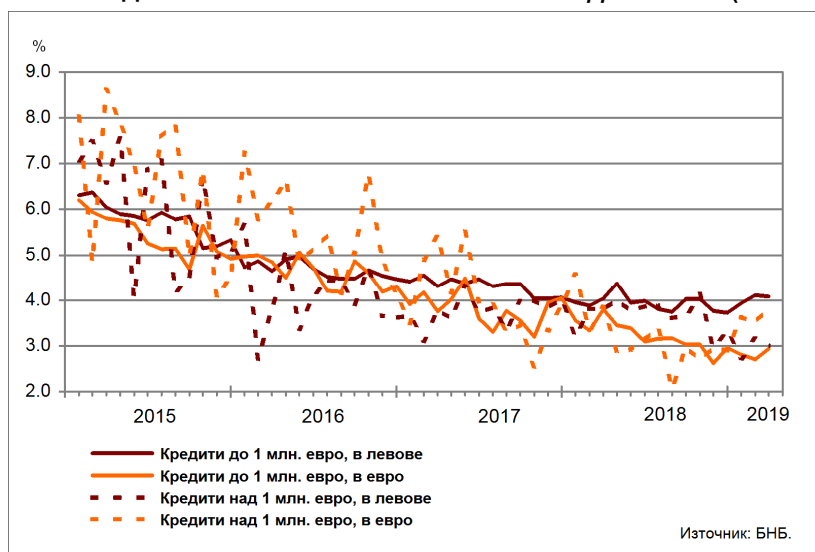
Кредити

Лихвени проценти по нов бизнес

Сектор Нефинансови предприятия. През март 2019 г. средният лихвен процент по *кредитите до 1 млн. евро*, договорени в левове, нараства спрямо същия месец на 2018 г. с 0.04 пр.п. до 4.08%, а по тези, договорени в евро, намалява с 0.86 пр.п. до 2.94%. Средният лихвен процент по *кредитите над 1 млн. евро*, договорени в левове, се понижава с 0.80 пр.п. до 3.00%, а по тези, договорени в евро – с 0.04 пр.п. до 3.80%.

През март 2019 г. спрямо февруари 2019 г. средният лихвен процент по *кредитите до 1 млн. евро*, договорени в левове, спада с 0.04 пр.п., а по *кредитите до 1 млн. евро*, договорени в евро, се увеличава с 0.24 пр.п. При *кредитите над 1 млн. евро*, договорени в левове, средният лихвен процент намалява с 0.15 пр.п., а по тези, договорени в евро, се повишава с 0.27 пр.п.

ГРАФИКА 5: КРЕДИТИ НА СЕКТОР НЕФИНАНСОВИ ПРЕДПРИЯТИЯ (НОВ БИЗНЕС)



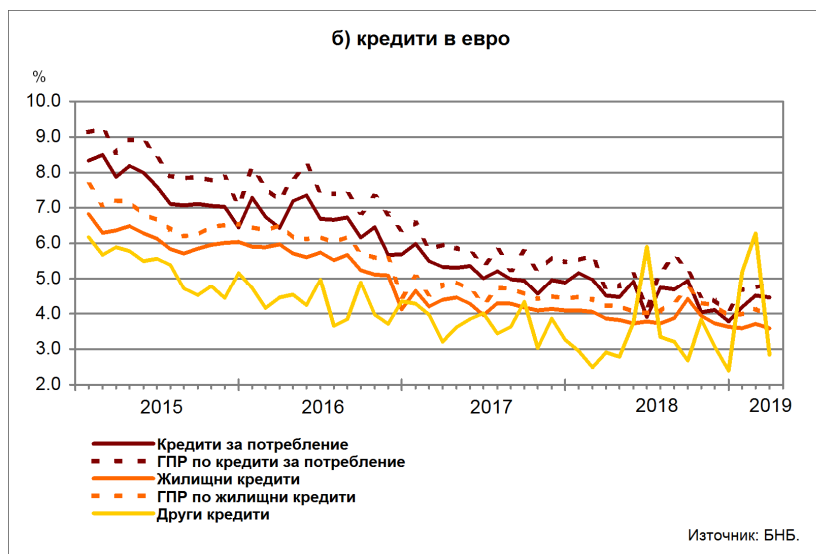
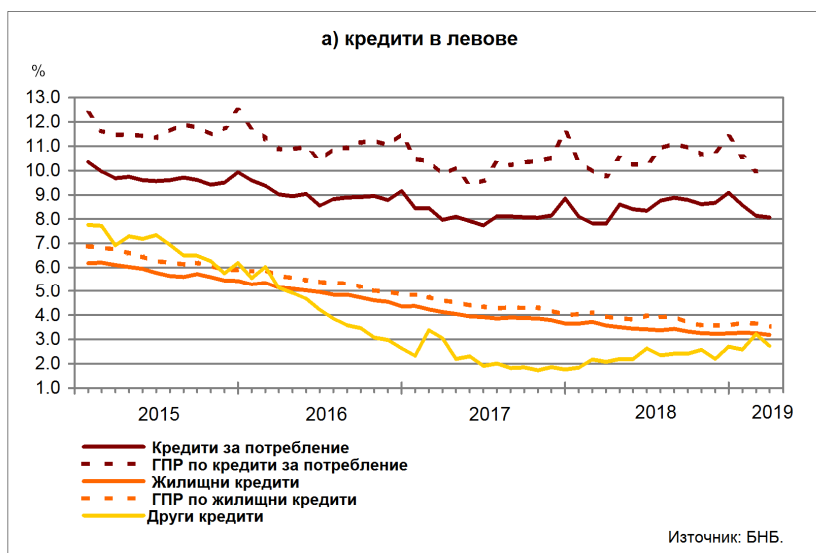
Сектор Домакинства⁵. През март 2019 г. средният лихвен процент по кредитите за потребление в левове се повишава в сравнение с март 2018 г. с 0.26 пр.п. до 8.07%, а по тези в евро се понижава с 0.05 пр.п. до 4.46%. При жилищните кредити в левове той спада с 0.38 пр.п. до 3.19%, а по жилищните кредити в евро – с 0.28 пр.п. до 3.58%. Средният лихвен процент по другите кредити⁶ в левове се увеличава с 0.65 пр.п. до 2.73%, а по другите кредити в евро се понижава с 0.07 пр.п. до 2.85%.

През март 2019 г. спрямо февруари 2019 г. средният лихвен процент по кредитите за потребление в левове спада с 0.07 пр.п., а по тези в евро – с 0.05 пр.п. При жилищните кредити в левове той се понижава с 0.07 пр.п., а при жилищните кредити в евро – с 0.12 пр.п. При другите кредити в левове средният лихвен процент намалява с 0.49 пр.п., а при другите кредити в евро – с 3.44 пр.п.

Годишният процент на разходите (ГПР) по кредитите за потребление в левове през март 2019 г. в сравнение със същия месец на 2018 г. се повишава с 0.13 пр.п. до 9.91%, а по кредитите за потребление в евро – с 0.15 пр.п. до 4.85%. През март 2019 г. годишният процент на разходите по жилищните кредити в левове се понижава спрямо март 2018 г. с 0.41 пр.п. до 3.54%, а по жилищните кредити в евро – с 0.25 пр.п. до 3.98%.

През март 2019 г. в сравнение с февруари 2019 г. годишният процент на разходите по кредитите за потребление в левове спада с 0.08 пр.п., а по тези в евро нараства с 0.11 пр.п. При жилищните кредити в левове той намалява с 0.12 пр.п., а по тези в евро – с 0.15 пр.п.

ГРАФИКА 6: КРЕДИТИ НА СЕКТОР ДОМАКИНСТВА (НОВ БИЗНЕС)

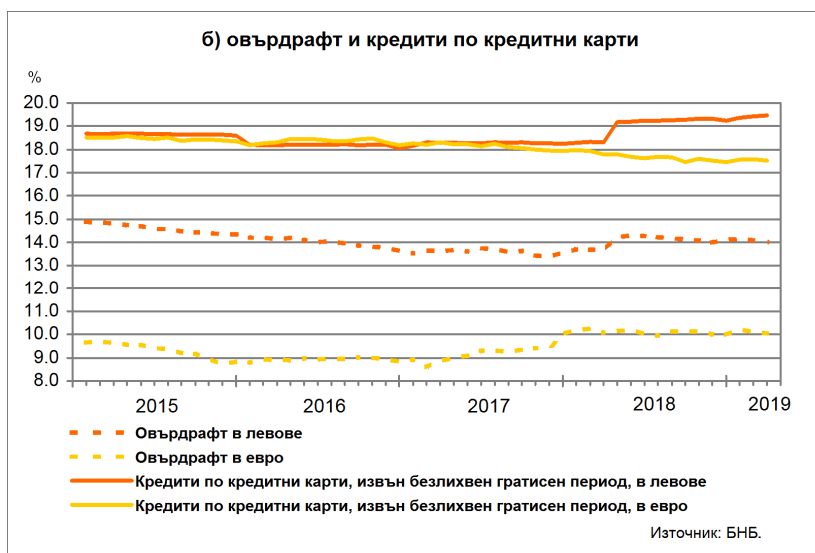
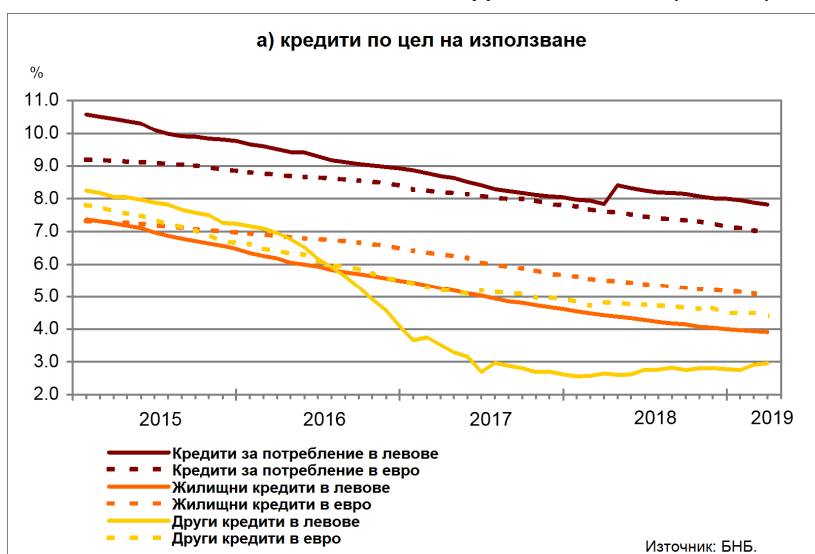


⁶ В показател други кредити се включват и средствата, отпуснати на сдруженията на собствениците по Националната програма за енергийна ефективност на многофамилни жилищни сгради.

Лихвени проценти по салда

Сектор Домакинства⁵. Средният лихвен процент по *овърдрафта* в левове през март 2019 г. в сравнение с март 2018 г. се увеличава с 0.35 пр.п. до 14.02%, а по *овърдрафта* в евро се понижава с 0.02 пр.п. до 10.05%. През март 2019 г. спрямо същия месец на 2018 г. средният лихвен процент по *кредитите*, предоставени чрез *кредитни карти*⁷, *извън безлихвен гратисен период*, в левове се повишава с 1.17 пр.п. до 19.47%, а по тези в евро спада с 0.27 пр.п. до 17.52%. Средният лихвен процент по *кредитите за потребление* в левове през март 2019 г. спрямо март 2018 г. намалява с 0.03 пр.п. до 7.82%, а по *кредитите за потребление* в евро – с 0.59 пр.п. до 7.01%. При *жилищните кредити* в левове той се понижава с 0.52 пр.п. до 3.91%, а при *жилищните кредити* в евро – с 0.44 пр.п. до 5.08%. Средният лихвен процент по *другите кредити*⁵ в левове нараства с 0.30 пр.п. до 2.95%, а по *другите кредити* в евро спада с 0.40 пр.п. до 4.41%.

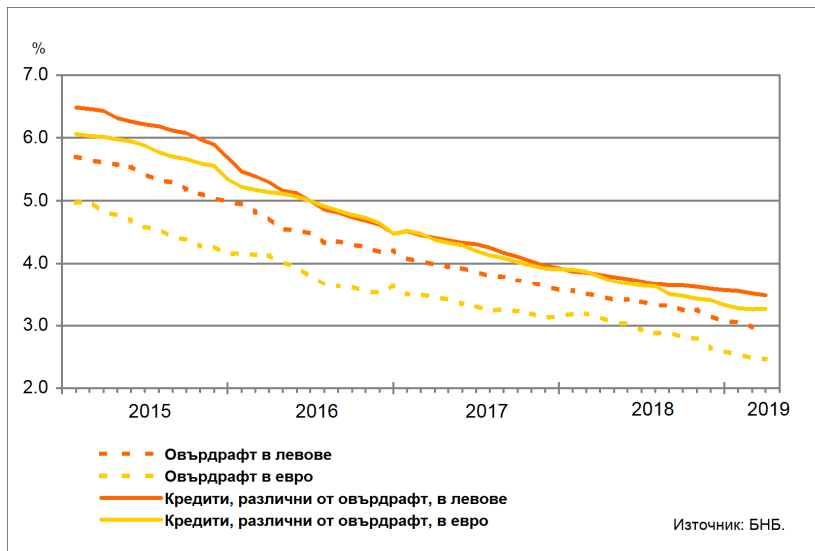
ГРАФИКА 7: КРЕДИТИ НА СЕКТОР ДОМАКИНСТВА (САЛДА)



⁷ Кредитите по кредитни карти са включени в обхвата на инструмента овърдрафт.

Сектор Нефинансови предприятия. През март 2019 г. в сравнение със същия месец на 2018 г. средният лихвен процент по *овърдрафта* в левове намалява с 0.50 пр.п. до 2.98%, а по *овърдрафта* в евро – с 0.66 пр.п. до 2.46%. Средният лихвен процент по *кредитите, различни от овърдрафт*, в левове се понижава с 0.34 пр.п. до 3.48%, а по тези в евро – с 0.52 пр.п. до 3.26%.

ГРАФИКА 8: КРЕДИТИ НА СЕКТОР НЕФИНАНСОВИ ПРЕДПРИЯТИЯ (САЛДА)



ЛИХВЕНА СТАТИСТИКА

Междубанков пазар и доходност на държавни ценни книжа

	2018 март	2019 февруари	2019 март
Основен лихвен процент (ОЛП) ¹	0.00	0.00	0.00
ЛЕОНИЯ Плюс ²	-0.50	-0.47	-0.48
Доходност на 10-годишни държавни ценни книжа (ДЦК) ³	0.36	-0.06	0.13
Дългосрочен лихвен процент за оценка на степента на конвергенция (ДЛП) ⁴	1.05	0.68	0.67

¹ ОЛП за текущия месец е равен на средната аритметична величина от стойностите на индекса ЛЕОНИЯ Плюс за работните дни на предходния календарен месец, а когато тази средна аритметична величина възлиза на стойност, по-малка от нула, ОЛП се определя в размер, равен на нула.

² Справочен индекс на сключените и изпълнените сделки за предоставяне на необезпечени овърнайт-депозити в левове на междубанковия пазар в България. Месечните стойности са изчислени като средноаритметични от дневните стойности. Считано от 1 юли 2017 г., индексът ЛЕОНИЯ Плюс заменя индекса ЛЕОНИЯ като база за изчисляване на основния лихвен процент. Данните до юни 2017 г. отразяват стойностите на индекс ЛЕОНИЯ, а от юли 2017 г. – на индекс ЛЕОНИЯ Плюс.

³ Среднопретеглена ефективна доходност до падеж, постигната на вторичния пазар при сделки с лихвоносни ДЦК по оригинален матуридет, деноминирани в левове. В десетгодишните ДЦК се включват и емисиите с матуридет десет години и шест месеца.

⁴ ДЛП се определя на база доходността до падеж на вторичния пазар по дългосрочна ценна книга (бенчмарк), емитирана от Министерството на финансите (сектор Централно държавно управление) и деноминирана в национална валута. Месечните стойности са изчислени като средноаритметични от дневните стойности.

Депозити¹

Нефинансови предприятия

	2018 март	2019 февруари	2019 март
Лихвени проценти по нов бизнес			
депозити с договорен матуридет в левове	0.11	0.18	0.06
депозити с договорен матуридет в евро	0.21	0.07	0.05
Лихвени проценти по салда			
овърнайт-депозити ² в левове	0.00	0.01	0.01
овърнайт-депозити ² в евро	0.00	0.00	0.00
депозити с договорен матуридет в левове	0.33	0.14	0.12
депозити с договорен матуридет в евро	0.32	0.15	0.15
депозити, договорени за ползване след предизвестие ² , в левове	0.15	0.16	0.22
депозити, договорени за ползване след предизвестие ² , в евро	0.01	0.00	0.00
Домакинства³			
Лихвени проценти по нов бизнес			
депозити с договорен матуридет в левове	0.16	0.14	0.13
депозити с договорен матуридет в евро	0.16	0.16	0.16
Лихвени проценти по салда			
овърнайт-депозити ² в левове	0.02	0.02	0.02
овърнайт-депозити ² в евро	0.02	0.02	0.02
депозити с договорен матуридет в левове	0.38	0.27	0.26
депозити с договорен матуридет в евро	0.33	0.24	0.23
депозити, договорени за ползване след предизвестие ² , в левове	0.06	0.06	0.06
депозити, договорени за ползване след предизвестие ² , в евро	0.08	0.08	0.08

¹ Ефективни годишни лихвени проценти, среднопретеглени съответно с обемите по нов бизнес през отчетния период или със салдата към края на отчетния период.

² Лихвените проценти и обемите по нов бизнес и по салда съвпадат за овърнайт-депозитите и депозитите, договорени за ползване след предизвестие.

³ Сектор Домакинства включва и сектор Нетърговски организации, обслужващи домакинства (НТООД).

Източник: БНБ.

Кредити¹

Нефинансови предприятия

	2018 март	2019 февруари	2019 март
Лихвени проценти по нов бизнес			
кредити до 1 млн. евро, договорени в левове	4.04	4.12	4.08
кредити до 1 млн. евро, договорени в евро	3.80	2.70	2.94
кредити над 1 млн. евро, договорени в левове	3.80	3.15	3.00
кредити над 1 млн. евро, договорени в евро	3.84	3.53	3.80
Лихвени проценти по салда			
овърдрафт ² в левове	3.47	2.97	2.98
в т.ч. кредити по кредитни карти ³ в левове	18.25	18.18	18.17
овърдрафт ² в евро	3.13	2.47	2.46
в т.ч. кредити по кредитни карти ³ в евро	18.81	18.48	18.43
кредити, различни от овърдрафт, в левове	3.81	3.51	3.48
кредити, различни от овърдрафт, в евро	3.78	3.25	3.26

Домакинства⁴

	2018 март	2019 февруари	2019 март
Лихвени проценти по нов бизнес			
кредити за потребление в левове	7.80	8.14	8.07
кредити за потребление в евро	4.50	4.51	4.46
жилищни кредити в левове	3.58	3.26	3.19
жилищни кредити в евро	3.86	3.70	3.58
други кредити в левове	2.08	3.22	2.73
други кредити в евро	2.91	6.28	2.85
Годишен процент на разходите по нов бизнес (ГПР)⁵			
ГПР по кредити за потребление в левове	9.78	9.99	9.91
ГПР по кредити за потребление в евро	4.70	4.74	4.85
ГПР по жилищни кредити в левове	3.95	3.66	3.54
ГПР по жилищни кредити в евро	4.23	4.12	3.98
Лихвени проценти по салда			
овърдрафт ² в левове	13.67	14.09	14.02
в т.ч. кредити по кредитни карти ³ в левове	18.30	19.42	19.47
овърдрафт ² в евро	10.07	10.10	10.05
в т.ч. кредити по кредитни карти ³ в евро	17.79	17.58	17.52
кредити, различни от овърдрафт			
кредити за потребление в левове	7.85	7.89	7.82
кредити за потребление в евро	7.60	7.04	7.01
жилищни кредити в левове	4.42	3.94	3.91
жилищни кредити в евро	5.51	5.10	5.08
други кредити в левове	2.65	2.91	2.95
други кредити в евро	4.81	4.50	4.41

¹ Ефективни годишни лихвени проценти, среднопретеглени съответно с обемите по нов бизнес през отчетния период или със салдата към края на отчетния период.

² Лихвените проценти и обемите по нов бизнес и по салда съвпадат.

³ Кредити по кредитни карти извън безлихвен гратисен период.

⁴ Сектор *Домакинства* включва и сектор *Нетърговски организации, обслужващи домакинства (НТООД)*. Данните за кредитите за потребление и за жилищните кредити се отнасят само за сектор *Домакинства*.

⁵ ГПР включва всички лихвени плащания по кредита, както и всички такси, комисиони и други разходи за сметка на клиента, извършването на които е условие за отпускането на кредита.