



## ПРЕССЪОБЩЕНИЕ

25 октомври 2019 г.

12:00 ч.

### ЛИХВЕНА СТАТИСТИКА<sup>1,2</sup>

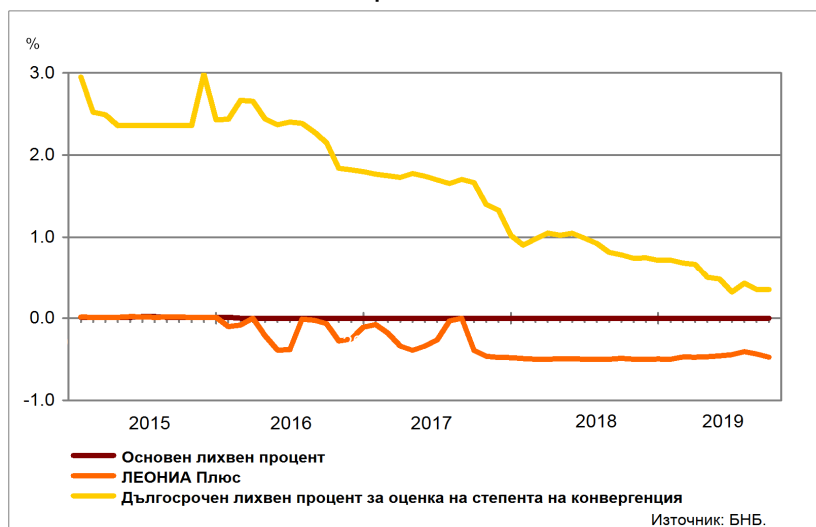
Септември 2019 г.

През септември 2019 г. *основният лихвен процент (ОЛП)*<sup>3</sup> е 0.00%, като запазва нивото си в сравнение със септември 2018 г. и с август 2019 година.

Индексът *ЛЕОНИЯ Плюс*<sup>4</sup> през септември 2019 г. е -0.48%. Спрямо септември 2018 г. той се увеличава с 0.01 процентни пункта (пр.п.), а в сравнение с август 2019 г. намалява с 0.04 пр.п.

*Дългосрочният лихвен процент за оценка на степента на конвергенция (ДЛП)* през септември 2019 г. е 0.35%. Спрямо септември 2018 г. той се понижава с 0.43 пр.п., а спрямо август 2019 г. остава без промяна.

ГРАФИКА 1: ЛИХВЕНИ ПРОЦЕНТИ ПО ИЗБРАНИ ИНСТРУМЕНТИ



<sup>1</sup> Пълният комплект от таблици за лихвената статистика на депозитите и кредитите на сектори *Нефинансови предприятия и Домакинства*, както и методологическите бележки, се намират на интернет страницата на БНБ в рубрика *Статистика/Парична и лихвена статистика/Лихвена статистика/Лихвена статистика*. За периодите август 2018 г. - август 2019 г. и февруари 2018 г. - май 2019 г. са направени ревизии на кредитите, съответно свързани с целта на използване и качеството им. Данните за кредитите според целта на използване за периода декември 2015 г. - юли 2018 г. предстои да бъдат допълнително ревизирани. Наличието на ревизии е указано в обяснителните бележки към съответните таблици с данни.

<sup>2</sup> Измененията по-малки от 0.01 пр.п. се приемат за пренебрежими и не се посочват в текста на прессъобщението. Нивата на лихвените проценти между -0.0099% и 0.0099% също не се отбелязват, но са налични в приложените към прессъобщението таблици в Excel формат.

<sup>3</sup> *ОЛП* за текущия месец е равен на средната аритметична величина от стойностите на индекса *ЛЕОНИЯ Плюс* за работните дни на предходния календарен месец, а когато тази средна аритметична величина възлиза на стойност, по-малка от нула, *ОЛП* се определя в размер, равен на нула.

<sup>4</sup> Справочен индекс на сключените и изпълнените сделки за предоставяне на необезпечени овърнайт-депозити в левове на междубанковия пазар в България. Месечните стойности са изчислени като средноаритметични от дневните стойности. Считано от 1 юли 2017 г., индексът *ЛЕОНИЯ Плюс* замени индекса *ЛЕОНИЯ* като база за изчисляване на *основния лихвен процент*.

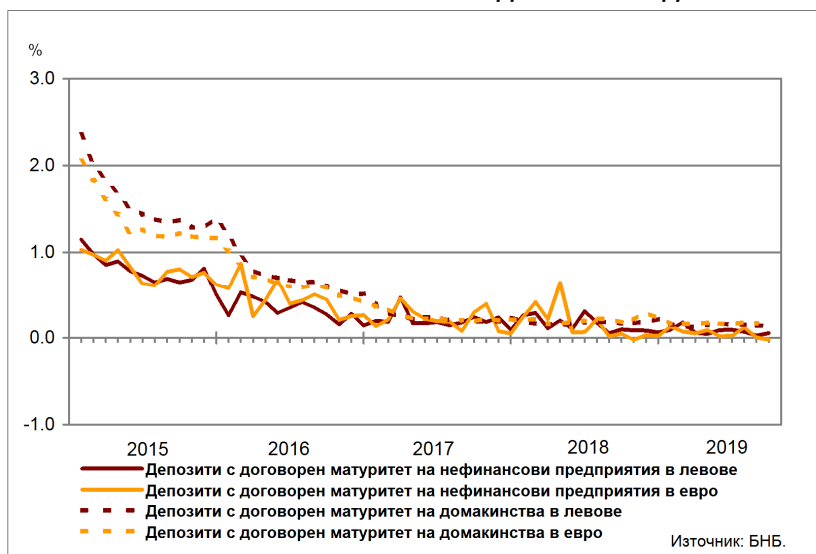
## Депозити

### Лихвени проценти по нов бизнес

**Сектор Нефинансови предприятия.** Средният лихвен процент по депозитите с договорен матуритет в левове през септември 2019 г. в сравнение със септември 2018 г. спада с 0.04 пр.п. до 0.06%, а по тези в евро – с 0.07 пр.п. до -0.02%. В сравнение с август 2019 г. средният лихвен процент по депозитите с договорен матуритет в левове се повишава с 0.03 пр.п., а по тези в евро намалява с 0.02 пр.п.

**Сектор Домакинства**<sup>5</sup>. През септември 2019 г. спрямо септември 2018 г. средният лихвен процент по депозитите с договорен матуритет в левове се понижава с 0.03 пр.п. до 0.14%, а по тези в евро – с 0.02 пр.п. до 0.16%. В сравнение с август 2019 г. средните лихвени проценти по депозитите с договорен матуритет в левове и в евро спадат с 0.01 пр.

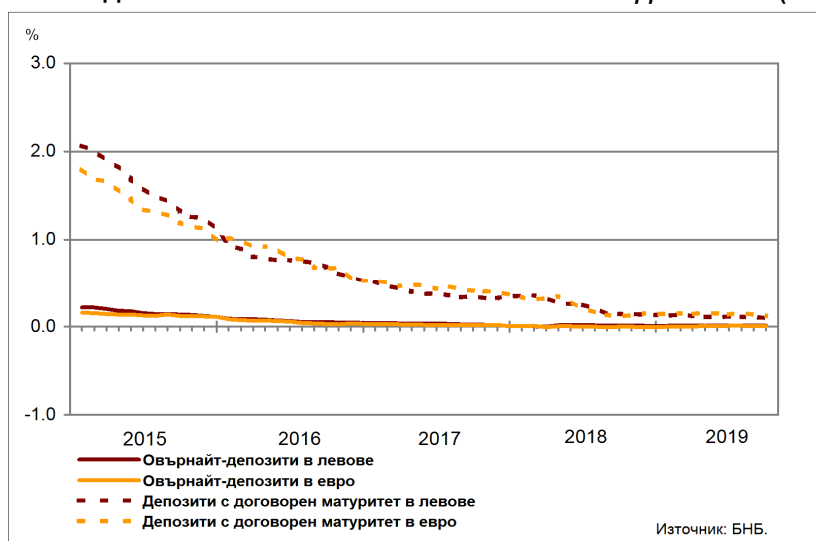
**ГРАФИКА 2: ДЕПОЗИТИ НА СЕКТОРИ НЕФИНАНСОВИ ПРЕДПРИЯТИЯ И ДОМАКИНСТВА (НОВ БИЗНЕС)**



### Лихвени проценти по салда

**Сектор Нефинансови предприятия.** Средният лихвен процент по *овърнайт-депозитите* в левове през септември 2019 г. е 0.01%, като запазва нивото си в сравнение със септември 2018 г., а по *овърнайт-депозитите* в евро нараства незначително до 0.01%. В сравнение със септември 2018 г. средният лихвен процент по депозитите с договорен матуритет в левове намалява с 0.04 пр.п. до 0.10%, а по тези в евро се увеличава незначително до 0.13%.

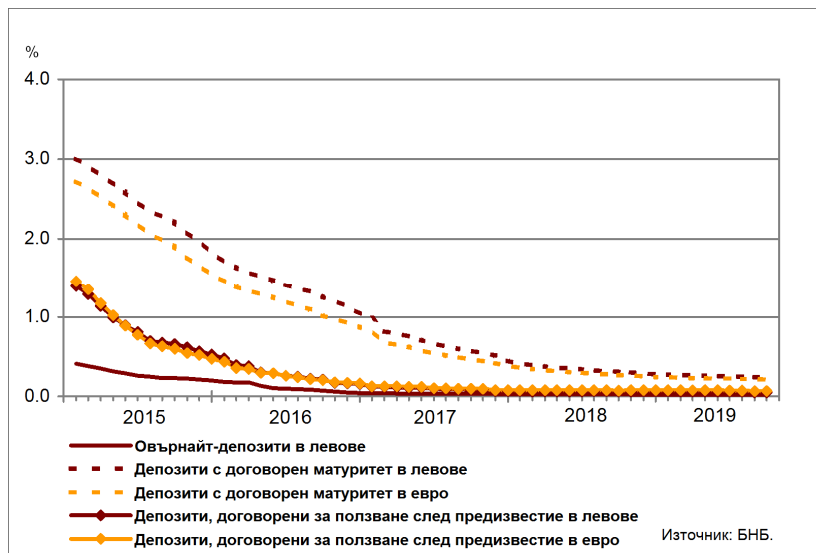
**ГРАФИКА 3: ДЕПОЗИТИ НА СЕКТОР НЕФИНАНСОВИ ПРЕДПРИЯТИЯ (САЛДА)**



<sup>5</sup> Сектор Домакинства включва и сектор *Нетърговски организации, обслужващи домакинствата (НТООД)*. Данните за кредитите за потребление и за жилищните кредити се отнасят само за сектор Домакинства.

**Сектор Домакинства**<sup>5</sup>. През септември 2019 г. средните лихвени проценти по *овърнай-депозитите* в левове и в евро запазват достигнатите нива от 0.02%. При *депозитите с договорен матуритет* в левове средният лихвен процент се понижава с 0.07 пр.п. до 0.24%, а по тези в евро – с 0.05 пр.п. до 0.21%. В сравнение със септември 2018 г. средният лихвен процент по *депозитите, договорени за ползване след предизвестие*, в левове спада с 0.01 пр.п. до 0.05%, а по тези в евро се запазва на ниво от 0.07%.

**ГРАФИКА 4: ДЕПОЗИТИ НА СЕКТОР ДОМАКИНСТВА (САЛДА)**



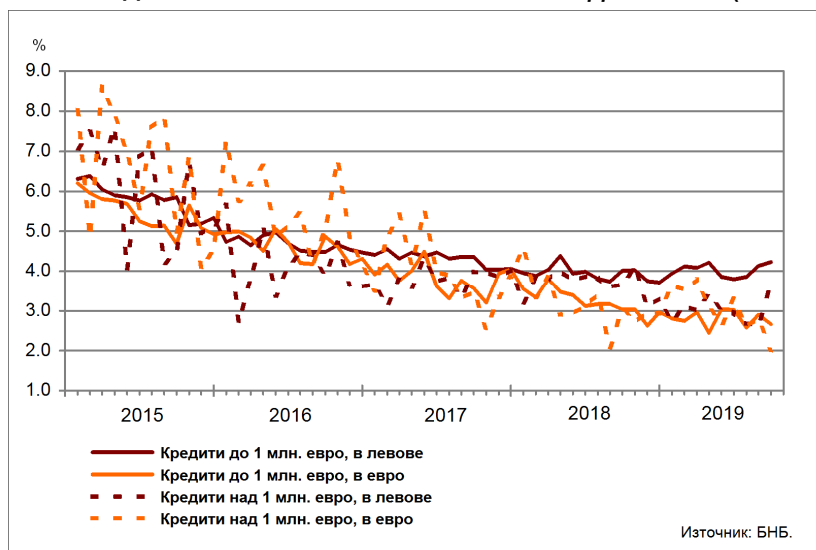
### Кредити

#### Лихвени проценти по нов бизнес

**Сектор Нефинансови предприятия.** През септември 2019 г. средният лихвен процент по *кредитите до 1 млн. евро*, договорени в левове, се повишава спрямо същия месец на 2018 г. с 0.21 пр.п. до 4.23%, а по тези, договорени в евро, намалява с 0.37 пр.п. до 2.66%. Средният лихвен процент по *кредитите над 1 млн. евро*, договорени в левове, се понижава с 0.01 пр.п. до 3.64%, а по тези, договорени в евро – с 1.02 пр.п. до 2.01%.

През септември 2019 г. спрямо август 2019 г. средният лихвен процент по *кредитите до 1 млн. евро*, договорени в левове, нараства с 0.09 пр.п., а по *кредитите до 1 млн. евро*, договорени в евро, спада с 0.24 пр.п. При *кредитите над 1 млн. евро*, договорени в левове, средният лихвен процент се увеличава с 1.02 пр.п., а по тези, договорени в евро, намалява с 0.79 пр.п.

**ГРАФИКА 5: КРЕДИТИ НА СЕКТОР НЕФИНАНСОВИ ПРЕДПРИЯТИЯ (НОВ БИЗНЕС)**



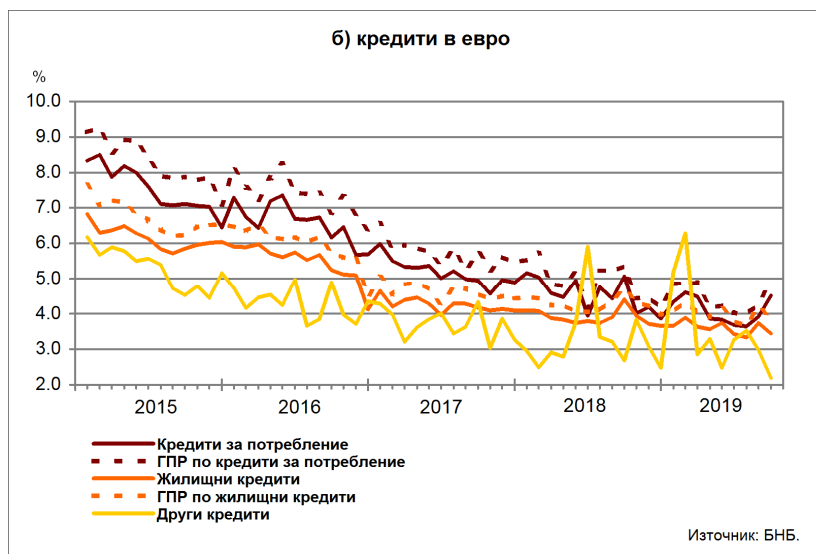
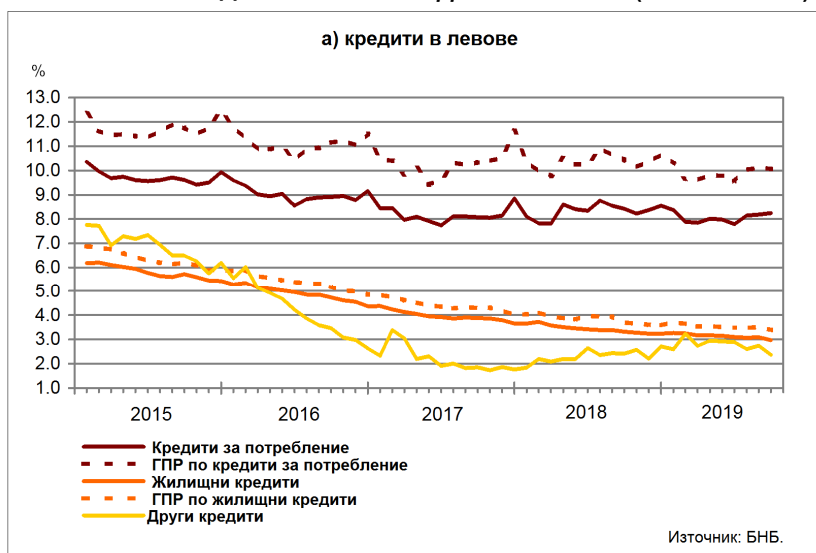
**Сектор Домакинства<sup>6</sup>.** През септември 2019 г. средният лихвен процент по *кредитите за потребление* в левове се понижава в сравнение със септември 2018 г. с 0.18 пр.п. до 8.24%, а по тези в евро – с 0.56 пр.п. до 4.51%. При *жилищните кредити* в левове той спада с 0.34 пр.п. до 2.98%, а по тези в евро – с 0.96 пр.п. до 3.44%. Средният лихвен процент по *другите кредити*<sup>6</sup> в левове намалява с 0.04 пр.п. до 2.37%, а по *другите кредити* в евро – с 0.50 пр.п. до 2.19%.

През септември 2019 г. спрямо август 2019 г. средният лихвен процент по *кредитите за потребление* в левове се повишава с 0.06 пр.п., а по тези в евро – с 0.60 пр.п. При *жилищните кредити* в левове той се понижава с 0.12 пр.п., а при *жилищните кредити* в евро – с 0.29 пр.п. При *другите кредити* в левове средният лихвен процент спада с 0.37 пр.п., а при тези в евро – с 0.80 пр.п.

*Годишният процент на разходите (ГПР)* по *кредитите за потребление* в левове през септември 2019 г. в сравнение със същия месец на 2018 г. намалява с 0.39 пр.п. до 10.06%, а по *кредитите за потребление* в евро – с 0.39 пр.п. до 4.97%. През септември 2019 г. *годишният процент на разходите* по *жилищните кредити* в левове се понижава спрямо септември 2018 г. с 0.32 пр.п. до 3.39%, а по *жилищните кредити* в евро – с 0.92 пр.п. до 3.81%.

През септември 2019 г. в сравнение с август 2019 г. *годишният процент на разходите* по *кредитите за потребление* в левове спада с 0.06 пр.п., а по тези в евро нараства с 0.70 пр.п. При *жилищните кредити* в левове той намалява с 0.12 пр.п., а по тези в евро – с 0.40 пр.п.

**ГРАФИКА 6: КРЕДИТИ НА СЕКТОР ДОМАКИНСТВА (НОВ БИЗНЕС)**

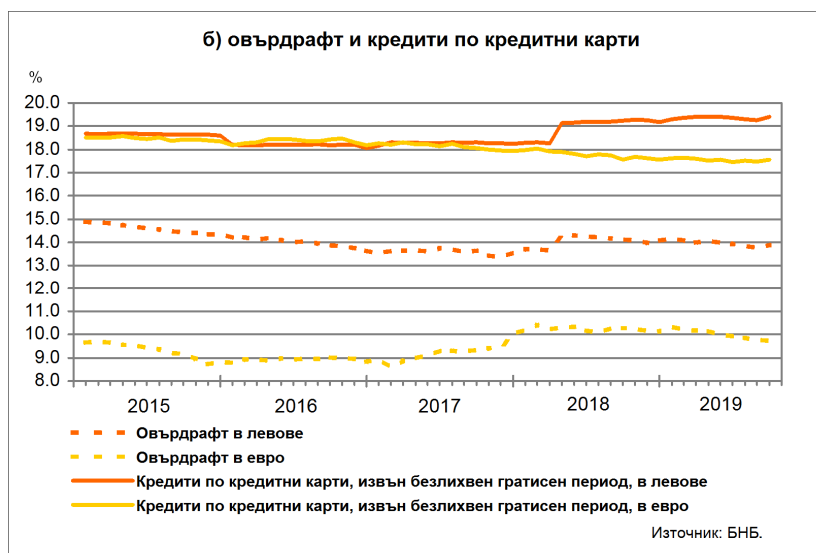
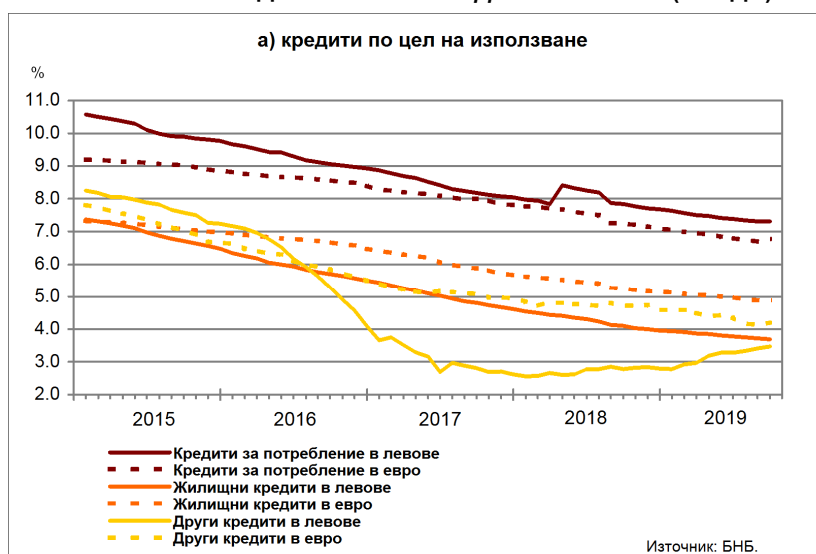


<sup>6</sup> В показател *други кредити* се включват и средствата, отпуснати на сдруженията на собствениците по *Националната програма за енергийна ефективност на многофамилни жилищни сгради*.

## Лихвени проценти по салда

**Сектор Домакинства**<sup>5</sup>. Средният лихвен процент по *овърдрафта* в левове през септември 2019 г. в сравнение със септември 2018 г. се понижава с 0.25 пр.п. до 13.89%, а по *овърдрафта* в евро – с 0.54 пр.п. до 9.73%. През септември 2019 г. спрямо същия месец на 2018 г. средният лихвен процент по *кредитите*, предоставени чрез *кредитни карти*<sup>7</sup>, *извън безлихвен гратисен период*, в левове се увеличава с 0.17 пр.п. до 19.40%, а по тези в евро спада незначително до 17.56%. Средният лихвен процент по *кредитите за потребление* в левове през септември 2019 г. спрямо септември 2018 г. намалява с 0.52 пр.п. до 7.32%, а по *кредитите за потребление* в евро – с 0.45 пр.п. до 6.78%. При *жилищните кредити* в левове той се понижава с 0.41 пр.п. до 3.69%, а при тези в евро – с 0.37 пр.п. до 4.87%. Средният лихвен процент по *другите кредити*<sup>6</sup> в левове се повишава с 0.69 пр.п. до 3.47%, а по *другите кредити* в евро спада с 0.52 пр.п. до 4.20%.

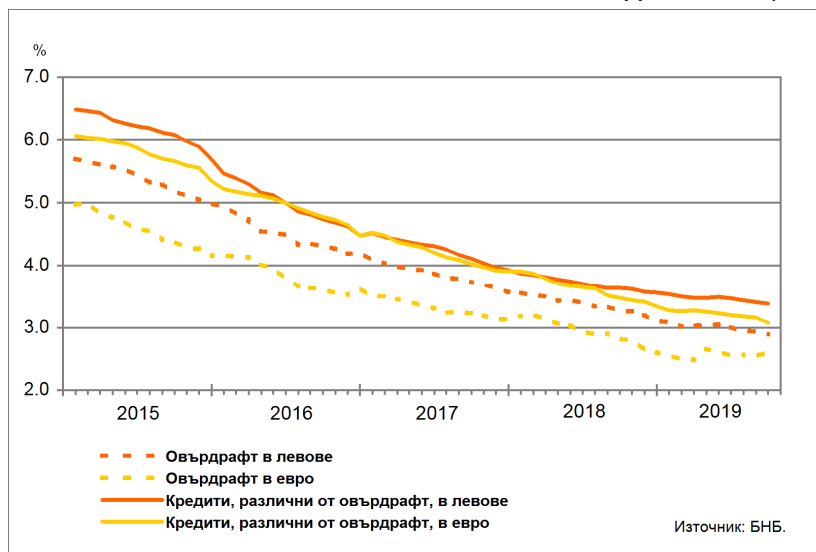
ГРАФИКА 7: КРЕДИТИ НА СЕКТОР ДОМАКИНСТВА (САЛДА)



<sup>7</sup> Кредитите по кредитни карти са включени в обхвата на инструмента овърдрафт.

**Сектор Нефинансови предприятия.** През септември 2019 г. в сравнение със същия месец на 2018 г. средният лихвен процент по *овърдрафта* в левове намалява с 0.38 пр.п. до 2.89%, а по *овърдрафта* в евро – с 0.21 пр.п. до 2.60%. Средният лихвен процент по *кредитите, различни от овърдрафт*, в левове се понижава с 0.25 пр.п. до 3.38%, а по тези в евро – с 0.40 пр.п. до 3.07%.

**ГРАФИКА 8: КРЕДИТИ НА СЕКТОР НЕФИНАНСОВИ ПРЕДПРИЯТИЯ (САЛДА)**



## ЛИХВЕНА СТАТИСТИКА

## Междубанков пазар и доходност на държавни ценни книжа

	2018 септември	2019 август	2019 септември
Основен лихвен процент (ОЛП) <sup>1</sup>	0.00	0.00	0.00
ЛЕОНИЯ Плюс <sup>2</sup>	-0.49	-0.44	-0.48
Доходност на 10-годишни държавни ценни книжа (ДЦК) <sup>3</sup>	0.39	-	0.01
Дългосрочен лихвен процент за оценка на степента на конвергенция (ДЛП) <sup>4</sup>	0.78	0.35	0.35

<sup>1</sup> ОЛП за текущия месец е равен на средната аритметична величина от стойностите на индекса ЛЕОНИЯ Плюс за работните дни на предходния календарен месец, а когато тази средна аритметична величина възлиза на стойност, по-малка от нула, ОЛП се определя в размер, равен на нула.

<sup>2</sup> Справочен индекс на сключените и изпълнените сделки за предоставяне на необезпечени овърнайт-депозити в левове на междубанковия пазар в България. Месечните стойности са изчислени като средноаритметични от дневните стойности. Считано от 1 юли 2017 г., индексът ЛЕОНИЯ Плюс заменя индекса ЛЕОНИЯ като база за изчисляване на основния лихвен процент. Данните до юни 2017 г. отразяват стойностите на индекс ЛЕОНИЯ, а от юли 2017 г. – на индекс ЛЕОНИЯ Плюс.

<sup>3</sup> Среднопретеглена ефективна доходност до падеж, постигната на вторичния пазар при сделки с лихвоносни ДЦК по оригинален матуридет, деноминирани в левове. В десетгодишните ДЦК се включват и емисиите с матуридет десет години и шест месеца.

<sup>4</sup> ДЛП се определя на база доходността до падеж на вторичния пазар по дългосрочна ценна книга (бенчмарк), емитирана от Министерството на финансите (сектор Централно държавно управление) и деноминирана в национална валута. Месечните стойности са изчислени като средноаритметични от дневните стойности.

Депозити<sup>1</sup>

## Нефинансови предприятия

	2018 септември	2019 август	2019 септември
<b>Лихвени проценти по нов бизнес</b>			
депозити с договорен матуридет в левове	0.10	0.03	0.06
депозити с договорен матуридет в евро	0.05	0.00	-0.02
<b>Лихвени проценти по салда</b>			
овърнайт-депозити <sup>2</sup> в левове	0.01	0.01	0.01
овърнайт-депозити <sup>2</sup> в евро	0.00	0.00	0.01
депозити с договорен матуридет в левове	0.14	0.11	0.10
депозити с договорен матуридет в евро	0.12	0.14	0.13
депозити, договорени за ползване след предизвестие <sup>2</sup> , в левове	0.18	0.39	0.14
депозити, договорени за ползване след предизвестие <sup>2</sup> , в евро	0.01	-	-
<b>Домакинства<sup>3</sup></b>			
	2018 септември	2019 август	2019 септември
<b>Лихвени проценти по нов бизнес</b>			
депозити с договорен матуридет в левове	0.17	0.14	0.14
депозити с договорен матуридет в евро	0.18	0.17	0.16
<b>Лихвени проценти по салда</b>			
овърнайт-депозити <sup>2</sup> в левове	0.02	0.02	0.02
овърнайт-депозити <sup>2</sup> в евро	0.02	0.02	0.02
депозити с договорен матуридет в левове	0.31	0.24	0.24
депозити с договорен матуридет в евро	0.27	0.22	0.21
депозити, договорени за ползване след предизвестие <sup>2</sup> , в левове	0.06	0.05	0.05
депозити, договорени за ползване след предизвестие <sup>2</sup> , в евро	0.07	0.07	0.07

<sup>1</sup> Ефективни годишни лихвени проценти, среднопретеглени съответно с обемите по нов бизнес през отчетния период или със салдата към края на отчетния период.

<sup>2</sup> Лихвените проценти и обемите по нов бизнес и по салда съвпадат за овърнайт-депозитите и депозитите, договорени за ползване след предизвестие.

<sup>3</sup> Сектор Домакинства включва и сектор Нетърговски организации, обслужващи домакинства (НТООД).

Източник: БНБ.

## Кредити<sup>1</sup>

### Нефинансови предприятия

	2018 септември	2019 август	2019 септември
<b>Лихвени проценти по нов бизнес</b>			
кредити до 1 млн. евро, договорени в левове	4.02	4.14	4.23
кредити до 1 млн. евро, договорени в евро	3.03	2.90	2.66
кредити над 1 млн. евро, договорени в левове	3.65	2.62	3.64
кредити над 1 млн. евро, договорени в евро	3.03	2.79	2.01
<b>Лихвени проценти по салда</b>			
овърдрафт <sup>2</sup> в левове	3.26	2.94	2.89
в т.ч. кредити по кредитни карти <sup>3</sup> в левове	18.27	18.16	18.14
овърдрафт <sup>2</sup> в евро	2.81	2.54	2.60
в т.ч. кредити по кредитни карти <sup>3</sup> в евро	18.84	18.67	18.66
кредити, различни от овърдрафт, в левове	3.64	3.40	3.38
кредити, различни от овърдрафт, в евро	3.47	3.16	3.07

### Домакинства<sup>4</sup>

	2018 септември	2019 август	2019 септември
<b>Лихвени проценти по нов бизнес</b>			
кредити за потребление в левове	8.42	8.18	8.24
кредити за потребление в евро	5.07	3.91	4.51
жилищни кредити в левове	3.32	3.09	2.98
жилищни кредити в евро	4.40	3.73	3.44
други кредити в левове	2.41	2.74	2.37
други кредити в евро	2.68	2.98	2.19
<b>Годишен процент на разходите по нов бизнес (ГПР)<sup>5</sup></b>			
ГПР по кредити за потребление в левове	10.45	10.12	10.06
ГПР по кредити за потребление в евро	5.35	4.27	4.97
ГПР по жилищни кредити в левове	3.71	3.51	3.39
ГПР по жилищни кредити в евро	4.73	4.21	3.81
<b>Лихвени проценти по салда</b>			
овърдрафт <sup>2</sup> в левове	14.14	13.78	13.89
в т.ч. кредити по кредитни карти <sup>3</sup> в левове	19.23	19.25	19.40
овърдрафт <sup>2</sup> в евро	10.28	9.78	9.73
в т.ч. кредити по кредитни карти <sup>3</sup> в евро	17.57	17.47	17.56
кредити, различни от овърдрафт			
кредити за потребление в левове	7.84	7.31	7.32
кредити за потребление в евро	7.23	6.69	6.78
жилищни кредити в левове	4.10	3.71	3.69
жилищни кредити в евро	5.24	4.88	4.87
други кредити в левове	2.78	3.41	3.47
други кредити в евро	4.72	4.13	4.20

<sup>1</sup> Ефективни годишни лихвени проценти, среднопретеглени съответно с обемите по нов бизнес през отчетния период или със салдата към края на отчетния период. За периодите август 2018 г. - август 2019 г. и февруари 2018 г. - май 2019 г. са направени ревизии на кредитите, съответно свързани с целта на използване и качеството им. Данните за кредитите според целта на използване за периода декември 2015 г. - юли 2018 г. предстои да бъдат допълнително ревизирани. Наличието на ревизии е указано в обяснителните бележки към съответните таблици с данни.

<sup>2</sup> Лихвените проценти и обемите по нов бизнес и по салда съвпадат.

<sup>3</sup> Кредити по кредитни карти извън безлихвен гратисен период.

<sup>4</sup> Сектор *Домакинства* включва и сектор *Нетърговски организации, обслужващи домакинства (НТООД)*. Данните за кредитите за потребление и за жилищните кредити се отнасят само за сектор *Домакинства*.

<sup>5</sup> ГПР включва всички лихвени плащания по кредита, както и всички такси, комисиони и други разходи за сметка на клиента, извършването на които е условие за отпускането на кредита.