



## ПРЕССЪОБЩЕНИЕ

30 декември 2019 г.

12:00 ч.

### ЛИХВЕНА СТАТИСТИКА<sup>1,2</sup>

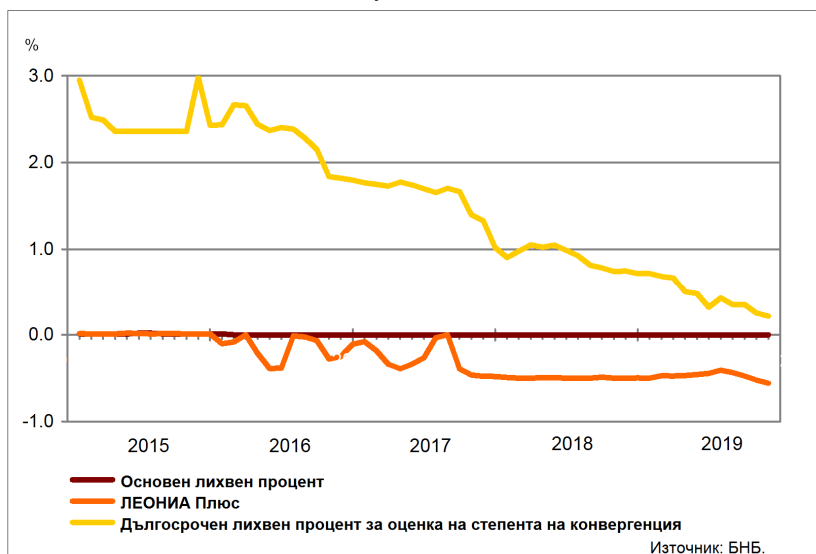
Ноември 2019 г.

През ноември 2019 г. *основният лихвен процент (ОЛП)*<sup>3</sup> е 0.00%, като запазва нивото си в сравнение с ноември 2018 г. и с октомври 2019 година.

Индексът *ЛЕОНИЯ Плюс*<sup>4</sup> през ноември 2019 г. е -0.56%. Спрямо ноември 2018 г. той намалява с 0.06 процентни пункта (пр.п.), а в сравнение с октомври 2019 г. – с 0.04 пр.п.

*Дългосрочният лихвен процент за оценка на степента на конвергенция (ДЛП)* през ноември 2019 г. е 0.22%. Спрямо ноември 2018 г. той се понижава с 0.53 пр.п., а спрямо октомври 2019 г. – с 0.04 пр.п.

ГРАФИКА 1: ЛИХВЕНИ ПРОЦЕНТИ ПО ИЗБРАНИ ИНСТРУМЕНТИ



<sup>1</sup> Пълният комплект от таблици за лихвената статистика на депозитите и кредитите на сектори *Нефинансови предприятия* и *Домакинства*, както и методологическите бележки, се намират на интернет страницата на БНБ в рубрика *Статистика/Парична и лихвена статистика/Лихвена статистика/Лихвена статистика*. Данните за кредитите според целта на използване за периода декември 2015 г. - юли 2018 г. са ревизирани. Наличието на ревизии е указано в обяснителните бележки към съответните таблици с данни.

<sup>2</sup> Измененията по-малки от 0.01 пр.п. се приемат за пренебрежими и не се посочват в текста на прессъобщението. Нивата на лихвените проценти между -0.0099% и 0.0099% също не се отбелязват, но са налични в приложените към прессъобщението таблици в Excel формат.

<sup>3</sup> *ОЛП* за текущия месец е равен на средната аритметична величина от стойностите на индекса *ЛЕОНИЯ Плюс* за работните дни на предходния календарен месец, а когато тази средна аритметична величина възлиза на стойност, по-малка от нула, *ОЛП* се определя в размер, равен на нула.

<sup>4</sup> Справочен индекс на сключените и изпълнените сделки за предоставяне на необезпечени овърнайт-депозити в левове на междубанковия пазар в България. Месечните стойности са изчислени като средноаритметични от дневните стойности. Считано от 1 юли 2017 г., индексът *ЛЕОНИЯ Плюс* замени индекса *ЛЕОНИЯ* като база за изчисляване на *основния лихвен процент*.

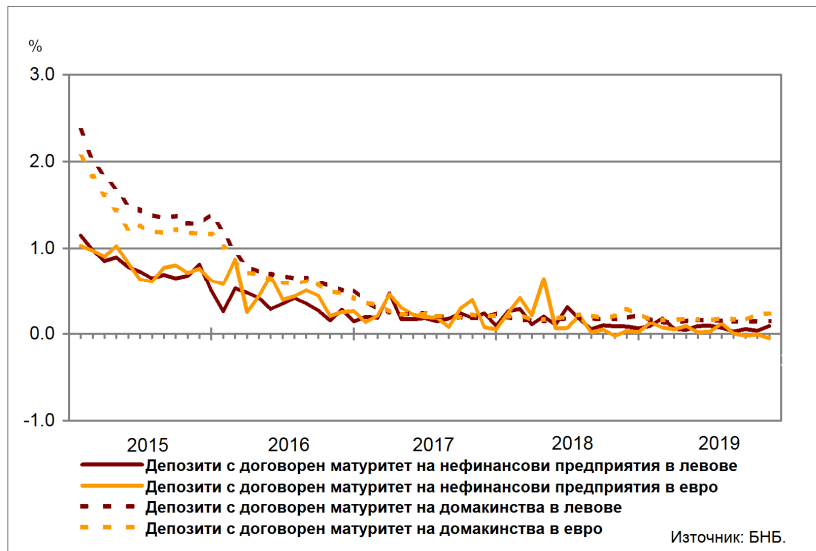
## Депозити

### Лихвени проценти по нов бизнес

**Сектор Нефинансови предприятия.** Средният лихвен процент по *депозитите с договорен матуритет* в левове през ноември 2019 г. в сравнение с ноември 2018 г. запазва достигнатото ниво от 0.09%, а по тези в евро спада с 0.08 пр.п. до -0.05%. В сравнение с октомври 2019 г. средният лихвен процент по *депозитите с договорен матуритет* в левове се увеличава с 0.06 пр.п., а по тези в евро намалява с 0.04 пр.п.

**Сектор Домакинства<sup>5</sup>.** През ноември 2019 г. спрямо ноември 2018 г. средният лихвен процент по *депозитите с договорен матуритет* в левове се понижава с 0.04 пр.п. до 0.15%, а по тези в евро – с 0.06 пр.п. до 0.23%. В сравнение с октомври 2019 г. средните лихвени проценти по *депозитите с договорен матуритет* в левове и в евро се променят незначително.

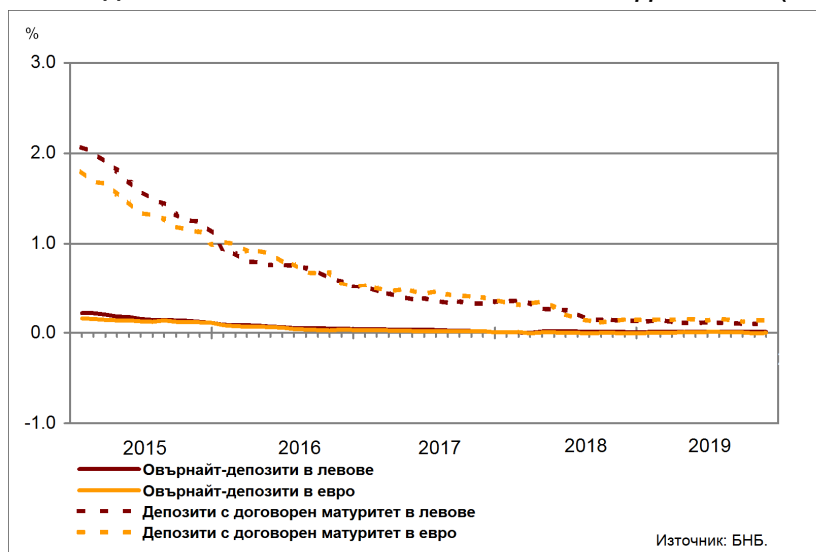
**ГРАФИКА 2: ДЕПОЗИТИ НА СЕКТОРИ НЕФИНАНСОВИ ПРЕДПРИЯТИЯ И ДОМАКИНСТВА (НОВ БИЗНЕС)**



### Лихвени проценти по салда

**Сектор Нефинансови предприятия.** Средният лихвен процент по *овърнайт-депозитите* в левове през ноември 2019 г. е 0.01%, като запазва нивото си в сравнение с ноември 2018 г., а по *овърнайт-депозитите* в евро се повишава с 0.01 пр.п. до 0.00%. В сравнение с ноември 2018 г. средният лихвен процент по *депозитите с договорен матуритет* в левове спада с 0.03 пр.п. до 0.11%, а по тези в евро – с 0.01 пр. п. до 0.14%.

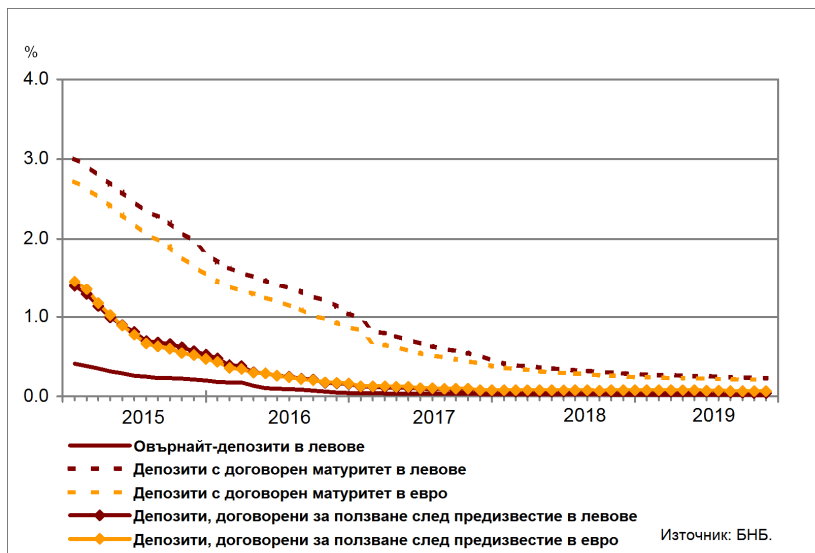
**ГРАФИКА 3: ДЕПОЗИТИ НА СЕКТОР НЕФИНАНСОВИ ПРЕДПРИЯТИЯ (САЛДА)**



<sup>5</sup> Сектор Домакинства включва и сектор *Нетърговски организации, обслужващи домакинствата (НТООД)*. Данните за кредитите за потребление и за жилищните кредити се отнасят само за сектор *Домакинства*.

**Сектор Домакинства**<sup>5</sup>. През ноември 2019 г. средните лихвени проценти по *овърнай-депозитите* в левове и в евро намаляват спрямо същия месец на 2018 г. с 0.01 пр.п. до 0.01%. При *депозитите с договорен матуритет* в левове средният лихвен процент се понижава с 0.06 пр.п. до 0.23%, а по тези в евро – с 0.04 пр.п. до 0.21%. В сравнение с ноември 2018 г. средният лихвен процент по *депозитите, договорени за ползване след предизвестие*, в левове спада с 0.02 пр.п. до 0.04%, а по тези в евро – с 0.01 пр. п. до 0.07%.

**ГРАФИКА 4: ДЕПОЗИТИ НА СЕКТОР ДОМАКИНСТВА (САЛДА)**



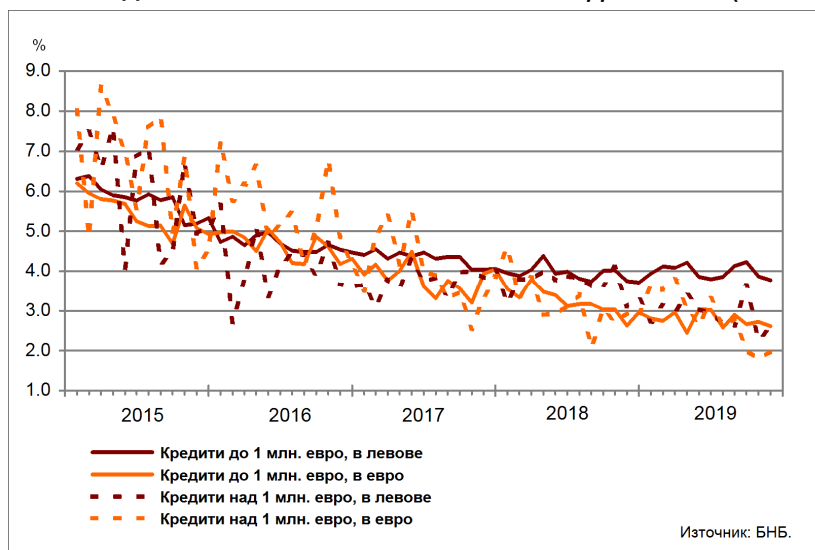
## Кредити

### Лихвени проценти по нов бизнес

**Сектор Нефинансови предприятия.** През ноември 2019 г. средният лихвен процент по *кредитите до 1 млн. евро*, договорени в левове, нараства спрямо същия месец на 2018 г. с 0.02 пр.п. до 3.78%, а по тези, договорени в евро намалява с 0.02 пр.п. до 2.61%. Средният лихвен процент по *кредитите над 1 млн. евро*, договорени в левове, намалява с 0.52 пр.п. до 2.57%, а по тези, договорени в евро – с 0.97 пр.п. до 1.97%.

През ноември 2019 г. спрямо октомври 2019 г. средният лихвен процент по *кредитите до 1 млн. евро*, договорени в левове, се понижава с 0.09 пр.п., а по *кредитите до 1 млн. евро*, договорени в евро – с 0.11 пр.п. При *кредитите над 1 млн. евро*, договорени в левове, средният лихвен процент се увеличава с 0.31 пр.п., а по тези, договорени в евро – с 0.16 пр.п.

**ГРАФИКА 5: КРЕДИТИ НА СЕКТОР НЕФИНАНСОВИ ПРЕДПРИЯТИЯ (НОВ БИЗНЕС)**



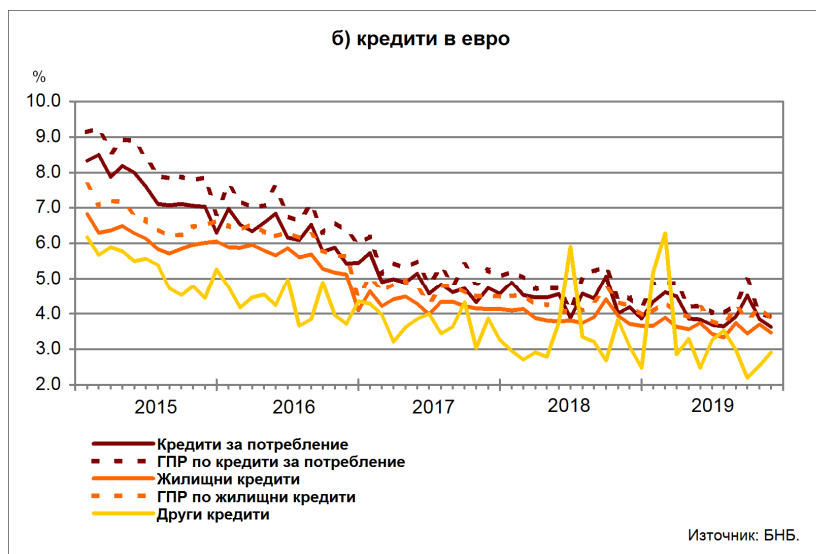
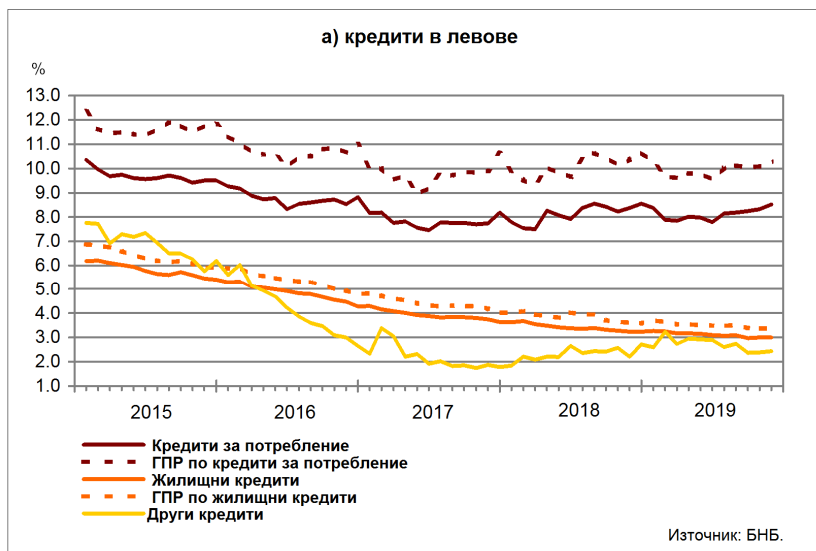
**Сектор Домакинства<sup>5</sup>.** През ноември 2019 г. средният лихвен процент по *кредитите за потребление* в левове се повишава в сравнение с ноември 2018 г. с 0.15 пр.п. до 8.52%, а по тези в евро спада с 0.56 пр.п. до 3.63%. При *жилищните кредити* в левове и в евро средните лихвени проценти намаляват с 0.24 пр.п. съответно до 3.00% и до 3.47%. Средният лихвен процент по *другите кредити*<sup>6</sup> в левове нараства с 0.23 пр.п. до 2.44%, а по *другите кредити* в евро се понижава с 0.16 пр.п. до 2.91%.

През ноември 2019 г. спрямо октомври 2019 г. средният лихвен процент по *кредитите за потребление* в левове се увеличава с 0.20 пр.п., а по тези в евро спада с 0.22 пр.п. При *жилищните кредити* в левове той намалява с 0.01 пр.п., а при тези в евро – с 0.22 пр.п. При *другите кредити* в левове средният лихвен процент се повишава с 0.05 пр.п., а при тези в евро – с 0.39 пр.п.

*Годишният процент на разходите (ГПР)* по *кредитите за потребление* в левове през ноември 2019 г. в сравнение със същия месец на 2018 г. се понижава с 0.08 пр.п. до 10.29%, а по *кредитите за потребление* в евро – с 0.56 пр.п. до 3.90%. През ноември 2019 г. *годишният процент на разходите* по *жилищните кредити* в левове спада спрямо ноември 2018 г. с 0.25 пр.п. до 3.36%, а по *жилищните кредити* в евро – с 0.36 пр.п. до 3.85%.

През ноември 2019 г. в сравнение с октомври 2019 г. *годишният процент на разходите* по *кредитите за потребление* в левове нараства с 0.20 пр.п., а по тези в евро намалява с 0.12 пр.п. При *жилищните кредити* в левове той се понижава с 0.02 пр.п., а по тези в евро – с 0.32 пр.п.

**ГРАФИКА 6: КРЕДИТИ НА СЕКТОР ДОМАКИНСТВА (НОВ БИЗНЕС)**

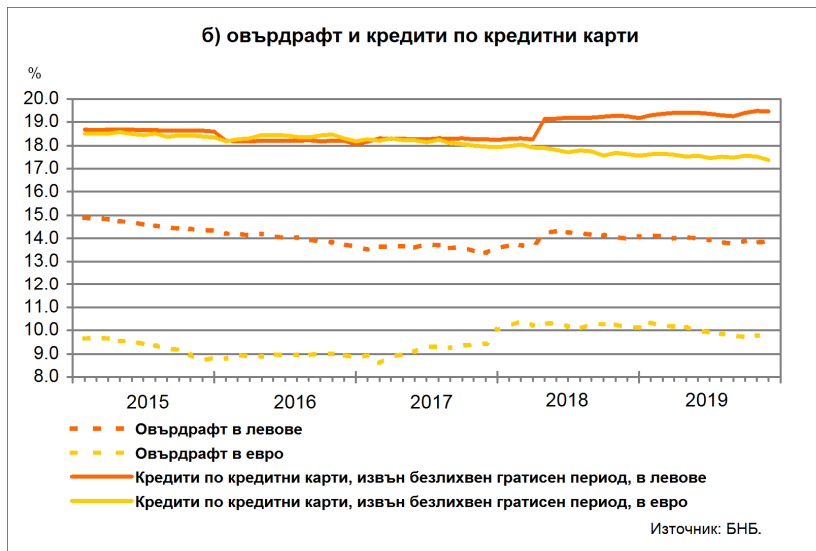
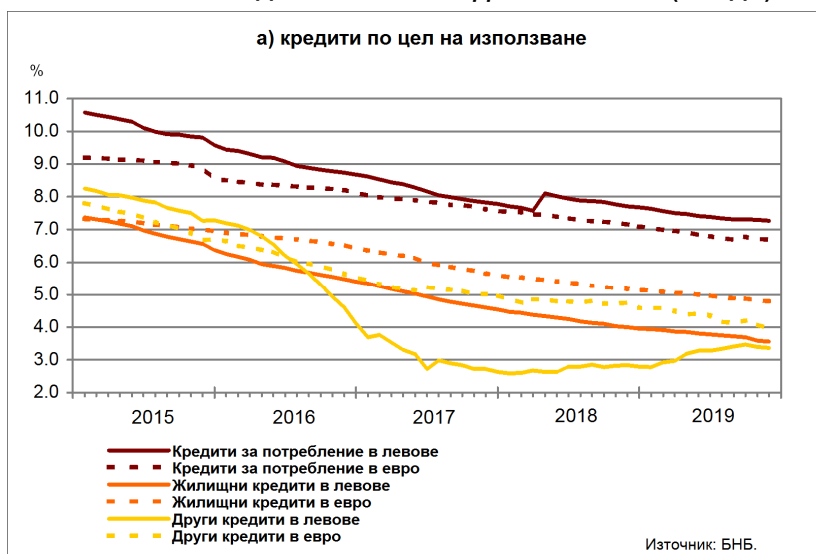


<sup>6</sup> В показател *други кредити* се включват и средствата, отпуснати на сдруженията на собствениците по *Националната програма за енергийна ефективност на многофамилни жилищни сгради*.

### Лихвени проценти по салда

**Сектор Домакинства**<sup>5</sup>. Средният лихвен процент по *овърдрафта* в левове през ноември 2019 г. в сравнение с ноември 2018 г. спада с 0.10 пр.п. до 13.88%, а по *овърдрафта* в евро – с 0.30 пр.п. до 9.84%. През ноември 2019 г. спрямо същия месец на 2018 г. средният лихвен процент по *кредитите*, предоставени чрез *кредитни карти*<sup>7</sup>, *извън безлихвен гратисен период*, в левове се увеличава с 0.20 пр.п. до 19.46%, а по тези в евро намалява с 0.24 пр. п. до 17.38%. Средният лихвен процент по *кредитите за потребление* в левове през ноември 2019 г. спрямо ноември 2018 г. се понижава с 0.43 пр.п. до 7.28%, а по *кредитите за потребление* в евро – с 0.46 пр.п. до 6.70%. При *жилищните кредити* в левове той спада с 0.43 пр.п. до 3.56%, а по тези в евро – с 0.38 пр.п. до 4.79%. Средният лихвен процент по *другите кредити*<sup>5</sup> в левове се повишава с 0.54 пр.п. до 3.37%, а по *другите кредити* в евро намалява с 0.78 пр.п. до 3.96%.

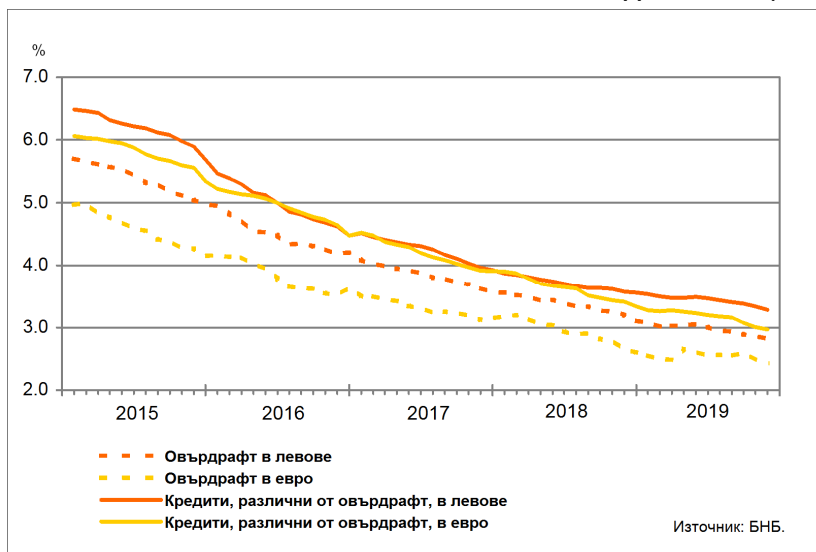
ГРАФИКА 7: КРЕДИТИ НА СЕКТОР ДОМАКИНСТВА (САЛДА)



<sup>7</sup> Кредитите по кредитни карти са включени в обхвата на инструмента овърдрафт.

**Сектор Нефинансови предприятия.** През ноември 2019 г. в сравнение със същия месец на 2018 г. средният лихвен процент по *овърдрафта* в левове се понижава с 0.37 пр.п. до 2.82%, а по *овърдрафта* в евро – с 0.22 пр.п. до 2.43%. Средният лихвен процент по *кредитите, различни от овърдрафт*, в левове спада с 0.29 пр.п. до 3.28%, а по тези в евро – с 0.45 пр.п. до 2.97%.

**ГРАФИКА 8: КРЕДИТИ НА СЕКТОР НЕФИНАНСОВИ ПРЕДПРИЯТИЯ (САЛДА)**



## ЛИХВЕНА СТАТИСТИКА

## Междубанков пазар и доходност на държавни ценни книжа

	2018 ноември	2019 октомври	2019 ноември
Основен лихвен процент (ОЛП) <sup>1</sup>	0.00	0.00	0.00
ЛЕОНИЯ Плюс <sup>2</sup>	-0.50	-0.52	-0.56
Доходност на 10-годишни държавни ценни книжа (ДЦК) <sup>3</sup>	0.53	0.19	0.19
Дългосрочен лихвен процент за оценка на степента на конвергенция (ДЛП) <sup>4</sup>	0.75	0.25	0.22

<sup>1</sup> ОЛП за текущия месец е равен на средната аритметична величина от стойностите на индекса ЛЕОНИЯ Плюс за работните дни на предходния календарен месец, а когато тази средна аритметична величина възлиза на стойност, по-малка от нула, ОЛП се определя в размер, равен на нула.

<sup>2</sup> Справочен индекс на сключените и изпълнените сделки за предоставяне на необезпечени овърнайт-депозити в левове на междубанковия пазар в България. Месечните стойности са изчислени като средноаритметични от дневните стойности. Считано от 1 юли 2017 г., индексът ЛЕОНИЯ Плюс заменя индекса ЛЕОНИЯ като база за изчисляване на основния лихвен процент. Данните до юни 2017 г. отразяват стойностите на индекс ЛЕОНИЯ, а от юли 2017 г. – на индекс ЛЕОНИЯ Плюс.

<sup>3</sup> Среднопретеглена ефективна доходност до падеж, постигната на вторичния пазар при сделки с лихвоносни ДЦК по оригинален матуридет, деноминирани в левове. В десетгодишните ДЦК се включват и емисиите с матуридет десет години и шест месеца.

<sup>4</sup> ДЛП се определя на база доходността до падеж на вторичния пазар по дългосрочна ценна книга (бенчмарк), емитирана от Министерството на финансите (сектор Централно държавно управление) и деноминирана в национална валута. Месечните стойности са изчислени като средноаритметични от дневните стойности.

Депозити<sup>1</sup>

## Нефинансови предприятия

	2018 ноември	2019 октомври	2019 ноември
<b>Лихвени проценти по нов бизнес</b>			
депозити с договорен матуридет в левове	0.09	0.03	0.09
депозити с договорен матуридет в евро	0.03	-0.01	-0.05
<b>Лихвени проценти по салда</b>			
овърнайт-депозити <sup>2</sup> в левове	0.01	0.01	0.01
овърнайт-депозити <sup>2</sup> в евро	-0.01	0.00	0.00
депозити с договорен матуридет в левове	0.14	0.10	0.11
депозити с договорен матуридет в евро	0.15	0.14	0.14
депозити, договорени за ползване след предизвестие <sup>2</sup> , в левове	0.21	0.15	-
депозити, договорени за ползване след предизвестие <sup>2</sup> , в евро	0.01	-	-
<b>Домакинства<sup>3</sup></b>			
	2018 ноември	2019 октомври	2019 ноември
<b>Лихвени проценти по нов бизнес</b>			
депозити с договорен матуридет в левове	0.19	0.15	0.15
депозити с договорен матуридет в евро	0.29	0.23	0.23
<b>Лихвени проценти по салда</b>			
овърнайт-депозити <sup>2</sup> в левове	0.02	0.02	0.01
овърнайт-депозити <sup>2</sup> в евро	0.02	0.02	0.01
депозити с договорен матуридет в левове	0.29	0.24	0.23
депозити с договорен матуридет в евро	0.26	0.21	0.21
депозити, договорени за ползване след предизвестие <sup>2</sup> , в левове	0.06	0.05	0.04
депозити, договорени за ползване след предизвестие <sup>2</sup> , в евро	0.08	0.07	0.07

<sup>1</sup> Ефективни годишни лихвени проценти, среднопретеглени съответно с обемите по нов бизнес през отчетния период или със салдата към края на отчетния период.

<sup>2</sup> Лихвените проценти и обемите по нов бизнес и по салда съвпадат за овърнайт-депозитите и депозитите, договорени за ползване след предизвестие.

<sup>3</sup> Сектор Домакинства включва и сектор Нетърговски организации, обслужващи домакинства (НТООД).

Източник: БНБ.

## Кредити<sup>1</sup>

### Нефинансови предприятия

	2018 ноември	2019 октомври	2019 ноември
<b>Лихвени проценти по нов бизнес</b>			
кредити до 1 млн. евро, договорени в левове	3.76	3.87	3.78
кредити до 1 млн. евро, договорени в евро	2.62	2.72	2.61
кредити над 1 млн. евро, договорени в левове	3.10	2.27	2.57
кредити над 1 млн. евро, договорени в евро	2.94	1.81	1.97
<b>Лихвени проценти по салда</b>			
овърдрафт <sup>2</sup> в левове	3.19	2.87	2.82
в т.ч. кредити по кредитни карти <sup>3</sup> в левове	18.30	18.19	18.01
овърдрафт <sup>2</sup> в евро	2.65	2.48	2.43
в т.ч. кредити по кредитни карти <sup>3</sup> в евро	18.69	18.55	18.58
кредити, различни от овърдрафт, в левове	3.57	3.33	3.28
кредити, различни от овърдрафт, в евро	3.41	3.01	2.97

### Домакинства<sup>4</sup>

	2018 ноември	2019 октомври	2019 ноември
<b>Лихвени проценти по нов бизнес</b>			
кредити за потребление в левове	8.37	8.32	8.52
кредити за потребление в евро	4.19	3.84	3.63
жилищни кредити в левове	3.24	3.00	3.00
жилищни кредити в евро	3.70	3.69	3.47
други кредити в левове	2.21	2.39	2.44
други кредити в евро	3.07	2.53	2.91
<b>Годишен процент на разходите по нов бизнес (ГПР)<sup>5</sup></b>			
ГПР по кредити за потребление в левове	10.37	10.09	10.29
ГПР по кредити за потребление в евро	4.46	4.01	3.90
ГПР по жилищни кредити в левове	3.61	3.38	3.36
ГПР по жилищни кредити в евро	4.21	4.17	3.85
<b>Лихвени проценти по салда</b>			
овърдрафт <sup>2</sup> в левове	13.97	13.84	13.88
в т.ч. кредити по кредитни карти <sup>3</sup> в левове	19.26	19.49	19.46
овърдрафт <sup>2</sup> в евро	10.14	9.79	9.84
в т.ч. кредити по кредитни карти <sup>3</sup> в евро	17.62	17.52	17.38
кредити, различни от овърдрафт			
кредити за потребление в левове	7.71	7.30	7.28
кредити за потребление в евро	7.16	6.71	6.70
жилищни кредити в левове	3.99	3.59	3.56
жилищни кредити в евро	5.17	4.82	4.79
други кредити в левове	2.83	3.40	3.37
други кредити в евро	4.74	4.09	3.96

<sup>1</sup> Ефективни годишни лихвени проценти, среднопретеглени съответно с обемите по нов бизнес през отчетния период или със салдата към края на отчетния период. Данните за кредитите според целта на използване за периода декември 2015 г. - юли 2018 г. са ревизирани. Наличието на ревизии е указано в обяснителните бележки към съответните таблици с данни.

<sup>2</sup> Лихвените проценти и обемите по нов бизнес и по салда съвпадат.

<sup>3</sup> Кредити по кредитни карти извън безлихвен гратисен период.

<sup>4</sup> Сектор *Домакинства* включва и сектор *Нетърговски организации, обслужващи домакинства (НТООД)*. Данните за кредитите за потребление и за жилищните кредити се отнасят само за сектор *Домакинства*.

<sup>5</sup> ГПР включва всички лихвени плащания по кредита, както и всички такси, комисиони и други разходи за сметка на клиента, извършването на които е условие за отпускането на кредита.