



ПРЕССЪОБЩЕНИЕ

28 януари 2020 г.

12:00 ч.

ЛИХВЕНА СТАТИСТИКА^{1,2}

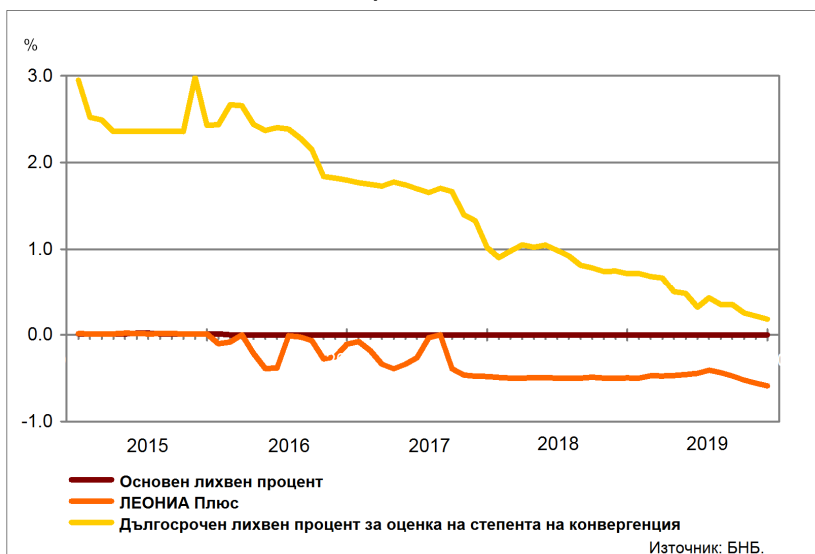
Декември 2019 г.

През декември 2019 г. *основният лихвен процент (ОЛП)*³ е 0.00%, като запазва нивото си в сравнение с декември 2018 г. и с ноември 2019 година.

Индексът *ЛЕОНИЯ Плюс*⁴ през декември 2019 г. е -0.59%. Спрямо декември 2018 г. той намалява с 0.09 процентни пункта (пр.п.), а в сравнение с ноември 2019 г. – с 0.03 пр.п.

Дългосрочният лихвен процент за оценка на степента на конвергенция (ДЛП) през декември 2019 г. е 0.18%. Спрямо декември 2018 г. той се понижава с 0.53 пр.п., а спрямо ноември 2019 г. – с 0.03 пр.п.

ГРАФИКА 1: ЛИХВЕНИ ПРОЦЕНТИ ПО ИЗБРАНИ ИНСТРУМЕНТИ



¹ Пълният комплект от таблици за лихвената статистика на депозитите и кредитите на сектори *Нефинансови предприятия и Домакинства*, както и методологическите бележки, се намират на интернет страницата на БНБ в рубрика *Статистика/Гарична и лихвена статистика/Лихвена статистика/Лихвена статистика*.

² Измененията по-малки от 0.01 пр.п. се приемат за пренебрежими и не се посочват в текста на прессъобщението. Нивата на лихвените проценти между -0.0099% и 0.0099% също не се отбелязват, но са налични в приложените към прессъобщението таблици в Excel формат.

³ ОЛП за текущия месец е равен на средната аритметична величина от стойностите на индекса *ЛЕОНИЯ Плюс* за работните дни на предходния календарен месец, а когато тази средна аритметична величина възлиза на стойност, по-малка от нула, ОЛП се определя в размер, равен на нула.

⁴ Справочен индекс на сключените и изпълнените сделки за предоставяне на необезпечени овърнайт-депозити в левове на междубанковия пазар в България. Месечните стойности са изчислени като средноаритметични от дневните стойности. Считано от 1 юли 2017 г., индексът *ЛЕОНИЯ Плюс* замени индекса *ЛЕОНИЯ* като база за изчисляване на *основния лихвен процент*.

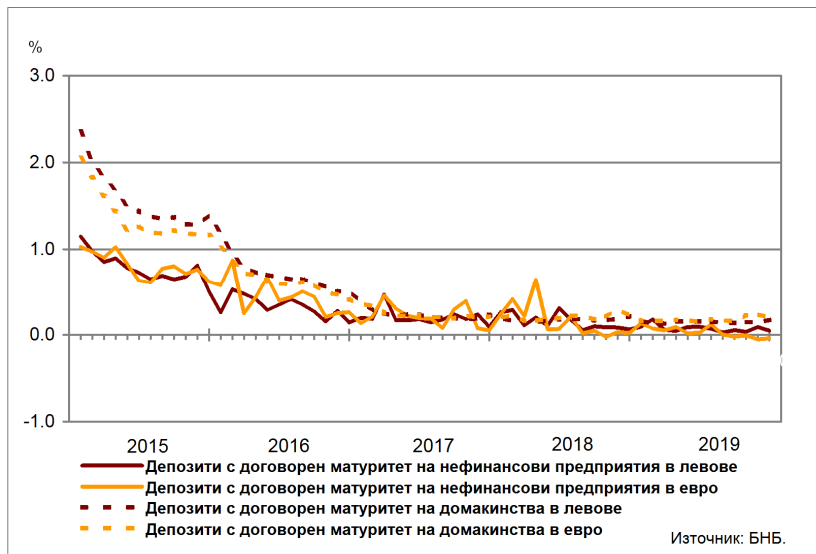
Депозити

Лихвени проценти по нов бизнес

Сектор Нефинансови предприятия. Средният лихвен процент по депозитите с договорен матуритет в левове през декември 2019 г. в сравнение с декември 2018 г. спада с 0.02 пр.п. до 0.05%, а по тези в евро – с 0.06 пр.п. до -0.04%. В сравнение с ноември 2019 г. средният лихвен процент по депозитите с договорен матуритет в левове намалява с 0.04 пр.п., а по тези в евро се увеличава с 0.01 пр.п.

Сектор Домакинства⁵. През декември 2019 г. спрямо декември 2018 г. средният лихвен процент по депозитите с договорен матуритет в левове се понижава с 0.04 пр.п. до 0.17%, а по тези в евро – с 0.02 пр.п. до 0.20%. В сравнение с ноември 2019 г. средният лихвен процент по депозитите с договорен матуритет в левове се повишава с 0.03 пр.п., а по тези в евро спада с 0.03 пр.п.

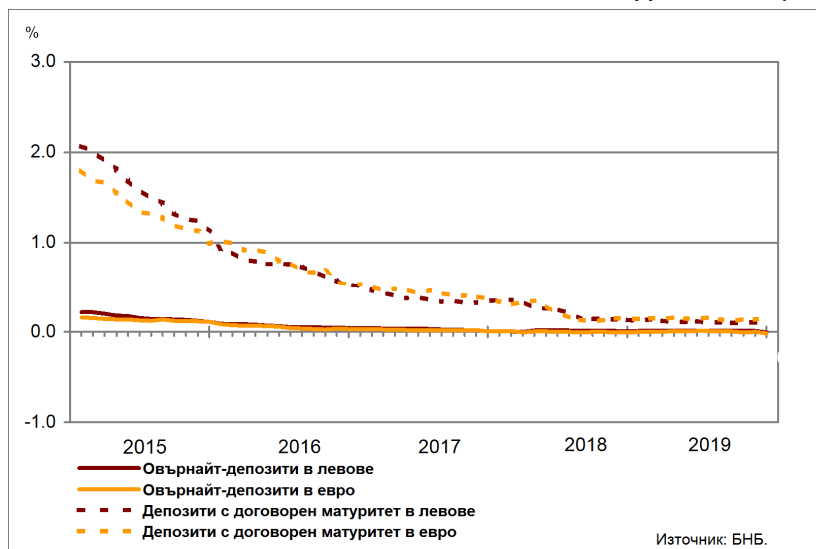
ГРАФИКА 2: ДЕПОЗИТИ НА СЕКТОРИ НЕФИНАНСОВИ ПРЕДПРИЯТИЯ И ДОМАКИНСТВА (НОВ БИЗНЕС)



Лихвени проценти по салда

Сектор Нефинансови предприятия. Средните лихвени проценти по овърнайт-депозитите в левове и в евро през декември 2019 г. в сравнение с декември 2018 г. намаляват с 0.01 пр.п. съответно до 0.00% и -0.01%. В сравнение с декември 2018 г. средният лихвен процент по депозитите с договорен матуритет в левове се понижава с 0.03 пр.п. до 0.11%, а по тези в евро нараства с 0.01 пр. п. до 0.15%.

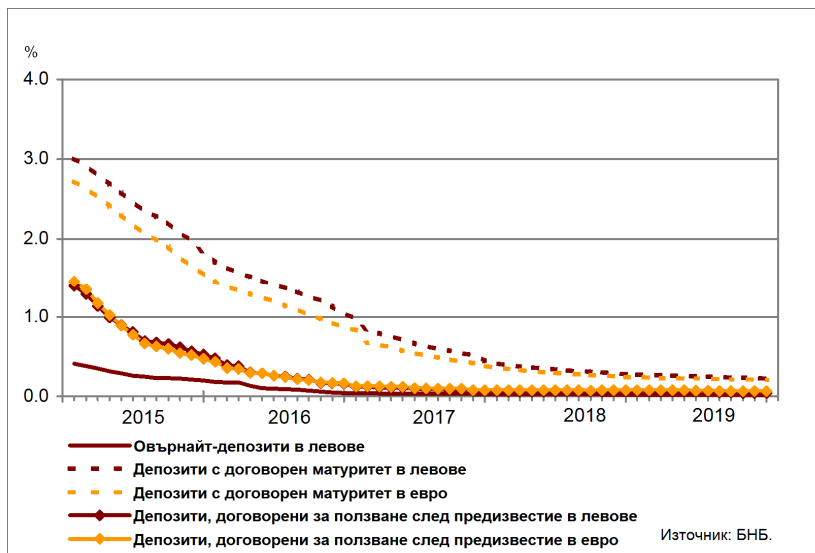
ГРАФИКА 3: ДЕПОЗИТИ НА СЕКТОР НЕФИНАНСОВИ ПРЕДПРИЯТИЯ (САЛДА)



⁵ Сектор Домакинства включва и сектор Нетърговски организации, обслужващи домакинствата (НТООД). Данните за кредитите за потребление и за жилищните кредити се отнасят само за сектор Домакинства.

Сектор Домакинства⁵. През декември 2019 г. средните лихвени проценти по *овърнай-депозитите* в левове и в евро намаляват спрямо същия месец на 2018 г. с 0.01 пр.п. до 0.01%. При *депозитите с договорен матуритет* в левове средният лихвен процент се понижава с 0.06 пр.п. до 0.22%, а по тези в евро – с 0.04 пр.п. до 0.21%. В сравнение с декември 2018 г. средният лихвен процент по *депозитите, договорени за ползване след предизвестие*, в левове спада с 0.02 пр.п. до 0.04%, а по тези в евро – с 0.01 пр. п. до 0.07%.

ГРАФИКА 4: ДЕПОЗИТИ НА СЕКТОР ДОМАКИНСТВА (САЛДА)



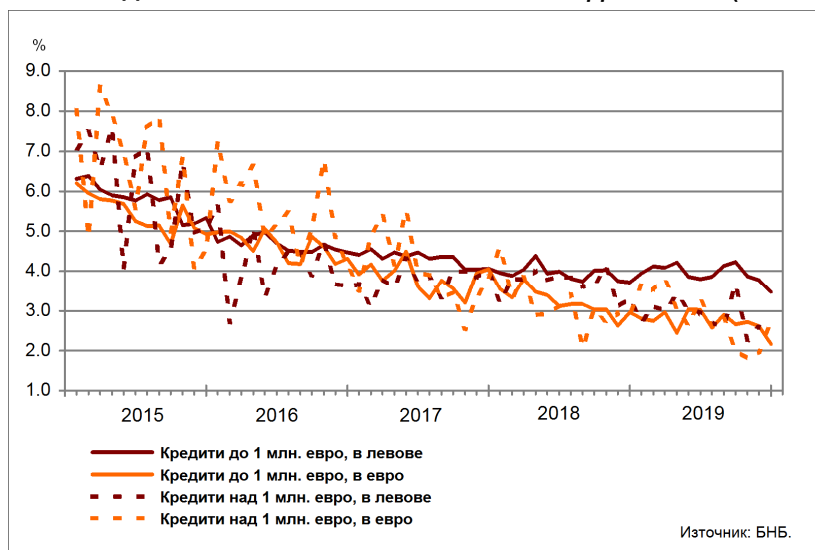
Кредити

Лихвени проценти по нов бизнес

Сектор Нефинансови предприятия. През декември 2019 г. средният лихвен процент по *кредитите до 1 млн. евро*, договорени в левове, намалява спрямо същия месец на 2018 г. с 0.24 пр.п. до 3.48%, а по тези, договорени в евро – с 0.79 пр.п. до 2.17%. Средният лихвен процент по *кредитите над 1 млн. евро*, договорени в левове, се понижава с 0.71 пр.п. до 2.60%, а по тези, договорени в евро – с 0.22 пр.п. до 2.71%.

През декември 2019 г. спрямо ноември 2019 г. средният лихвен процент по *кредитите до 1 млн. евро*, договорени в левове, спада с 0.30 пр.п., а по *кредитите до 1 млн. евро*, договорени в евро – с 0.44 пр.п. При *кредитите над 1 млн. евро*, договорени в левове, средният лихвен процент се увеличава с 0.03 пр.п., а по тези, договорени в евро – с 0.74 пр.п.

ГРАФИКА 5: КРЕДИТИ НА СЕКТОР НЕФИНАНСОВИ ПРЕДПРИЯТИЯ (НОВ БИЗНЕС)



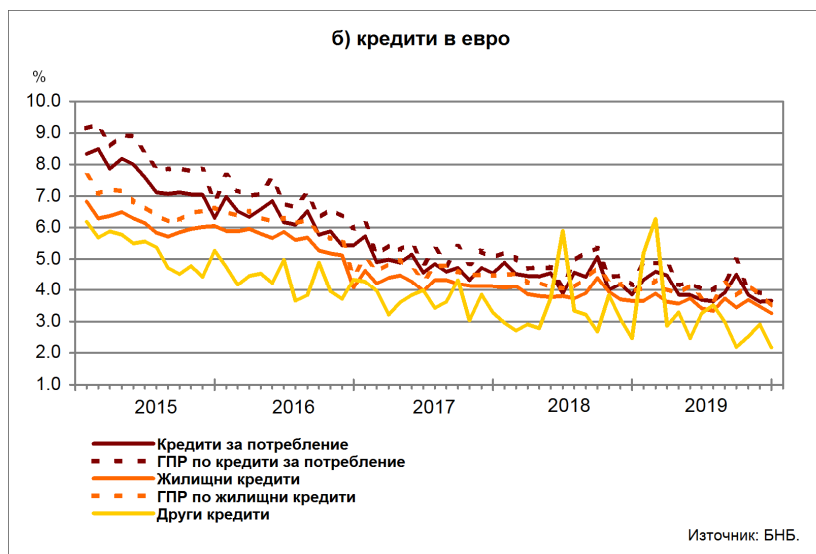
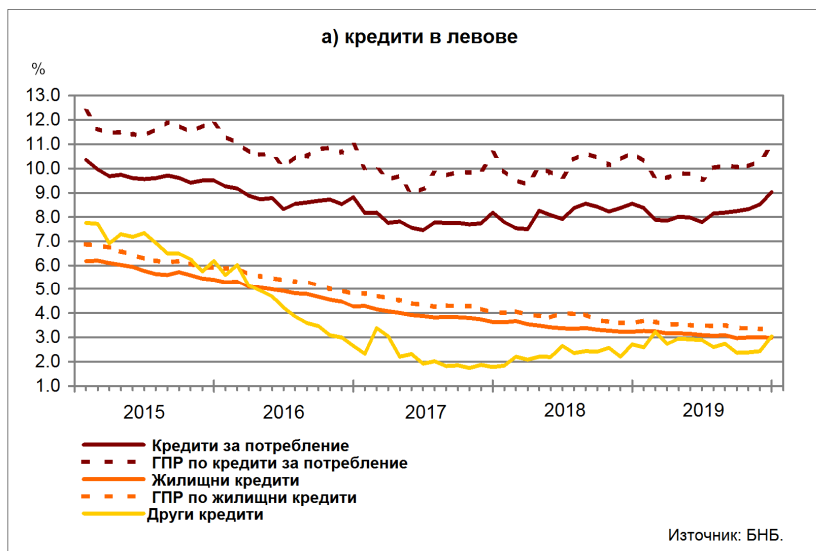
Сектор Домакинства⁵. През декември 2019 г. средният лихвен процент по *кредитите за потребление* в левове се повишава в сравнение с декември 2018 г. с 0.48 пр.п. до 9.03%, а по тези в евро намалява с 0.20 пр.п. до 3.65%. При *жилищните кредити* в левове средният лихвен процент се понижава с 0.24 пр.п. до 3.00%, а по тези в евро – с 0.39 пр.п. до 3.26%. Средният лихвен процент по *другите кредити*⁶ в левове нараства с 0.33 пр.п. до 3.05%, а по *другите кредити* в евро спада с 0.29 пр.п. до 2.18%.

През декември 2019 г. спрямо ноември 2019 г. средният лихвен процент по *кредитите за потребление* в левове се увеличава с 0.51 пр.п., а по тези в евро – с 0.03 пр.п. При *жилищните кредити* в левове той намалява незначително, а при тези в евро – с 0.21 пр.п. При *другите кредити* в левове средният лихвен процент се повишава с 0.61 пр.п., а при тези в евро се понижава с 0.74 пр.п.

Годишният процент на разходите (ГПР) по *кредитите за потребление* в левове през декември 2019 г. в сравнение със същия месец на 2018 г. нараства с 0.31 пр.п. до 10.96%, а по *кредитите за потребление* в евро спада с 0.16 пр.п. до 4.02%. През декември 2019 г. *годишният процент на разходите* по *жилищните кредити* в левове спада спрямо декември 2018 г. с 0.27 пр.п. до 3.32%, а по *жилищните кредити* в евро – с 0.48 пр.п. до 3.50%.

През декември 2019 г. в сравнение с ноември 2019 г. *годишният процент на разходите* по *кредитите за потребление* в левове се увеличава с 0.67 пр.п., а по тези в евро – с 0.12 пр.п. При *жилищните кредити* в левове той намалява с 0.05 пр.п., а по тези в евро – с 0.35 пр.п.

ГРАФИКА 6: КРЕДИТИ НА СЕКТОР ДОМАКИНСТВА (НОВ БИЗНЕС)

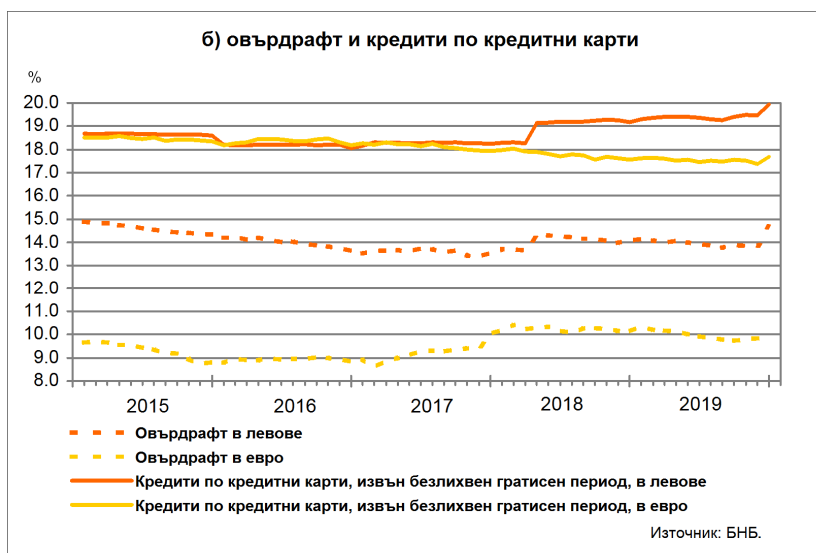
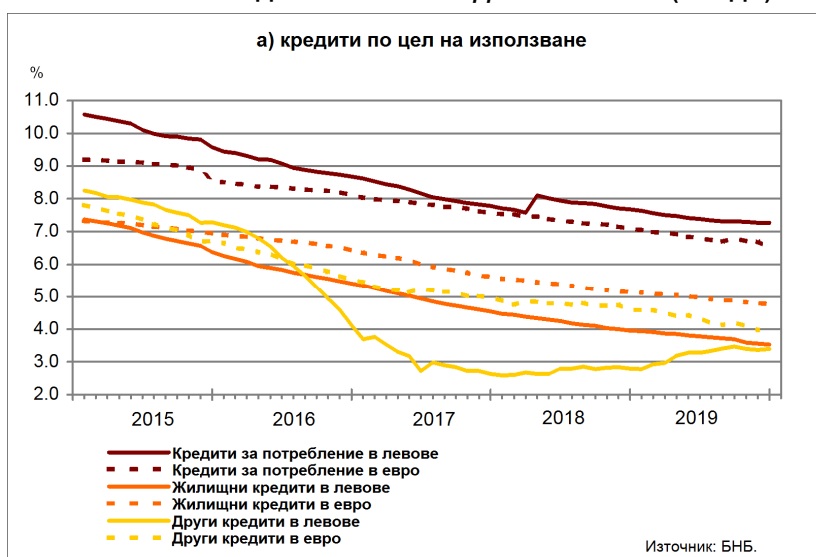


⁶ В показател *други кредити* се включват и средствата, отпуснати на сдруженията на собствениците по *Националната програма за енергийна ефективност на многофамилни жилищни сгради*.

Лихвени проценти по салда

Сектор Домакинства⁵. Средният лихвен процент по *овърдрафта* в левове през декември 2019 г. в сравнение с декември 2018 г. се повишава с 0.58 пр.п. до 14.66%, а по *овърдрафта* в евро се понижава с 0.18 пр.п. до 9.94%. През декември 2019 г. спрямо същия месец на 2018 г. средният лихвен процент по *кредитите*, предоставени чрез *кредитни карти*⁷, *извън безлихвен гратисен период*, в левове нараства с 0.75 пр.п. до 19.93%, а по тези в евро – с 0.12 пр. п. до 17.68%. Средният лихвен процент по *кредитите за потребление* в левове през декември 2019 г. спрямо декември 2018 г. спада с 0.42 пр.п. до 7.27%, а по *кредитите за потребление* в евро – с 0.55 пр.п. до 6.54%. При *жилищните кредити* в левове той намалява с 0.42 пр.п. до 3.53%, а по тези в евро – с 0.39 пр.п. до 4.76%. Средният лихвен процент по *другите кредити*⁵ в левове се увеличава с 0.60 пр.п. до 3.40%, а по *другите кредити* в евро се понижава с 0.59 пр.п. до 3.99%.

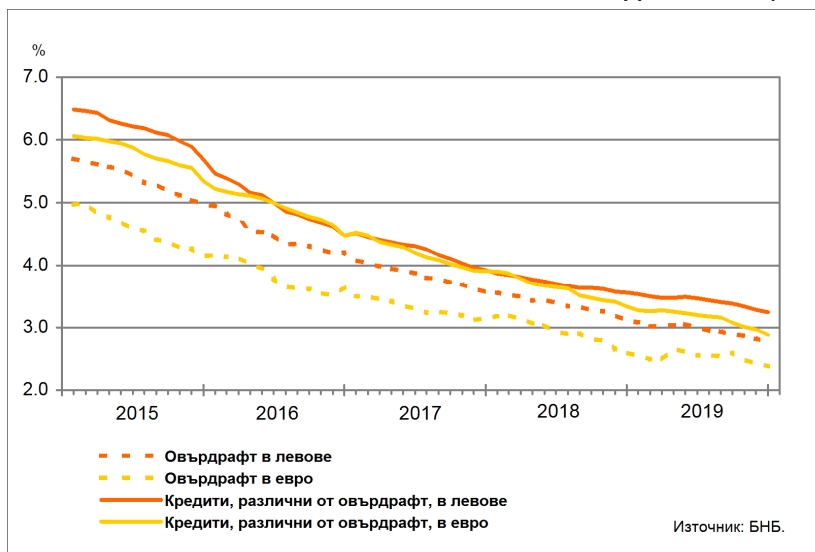
ГРАФИКА 7: КРЕДИТИ НА СЕКТОР ДОМАКИНСТВА (САЛДА)



⁷ Кредитите по кредитни карти са включени в обхвата на инструмента *овърдрафт*.

Сектор Нефинансови предприятия. През декември 2019 г. в сравнение със същия месец на 2018 г. средният лихвен процент по *овърдрафта* в левове спада с 0.33 пр.п. до 2.78%, а по *овърдрафта* в евро – с 0.23 пр.п. до 2.37%. Средният лихвен процент по *кредитите, различни от овърдрафт*, в левове намалява с 0.31 пр.п. до 3.24%, а по тези в евро – с 0.46 пр.п. до 2.88%.

ГРАФИКА 8: КРЕДИТИ НА СЕКТОР НЕФИНАНСОВИ ПРЕДПРИЯТИЯ (САЛДА)



ЛИХВЕНА СТАТИСТИКА

Междубанков пазар и доходност на държавни ценни книжа

	2018	2019	2019
	декември	ноември	декември
Основен лихвен процент (ОЛП) ¹	0.00	0.00	0.00
ЛЕОНИЯ Плюс ²	-0.50	-0.56	-0.59
Доходност на 10-годишни държавни ценни книжа (ДЦК) ³	0.55	0.19	0.12
Дългосрочен лихвен процент за оценка на степента на конвергенция (ДЛП) ⁴	0.72	0.22	0.18

¹ ОЛП за текущия месец е равен на средната аритметична величина от стойностите на индекса ЛЕОНИЯ Плюс за работните дни на предходния календарен месец, а когато тази средна аритметична величина възлиза на стойност, по-малка от нула, ОЛП се определя в размер, равен на нула.

² Справочен индекс на сключените и изпълнените сделки за предоставяне на необезпечени овърнайт-депозити в левове на междубанковия пазар в България. Месечните стойности са изчислени като средноаритметични от дневните стойности. Считано от 1 юли 2017 г., индексът ЛЕОНИЯ Плюс заменя индекса ЛЕОНИЯ като база за изчисляване на основния лихвен процент. Данните до юни 2017 г. отразяват стойностите на индекс ЛЕОНИЯ, а от юли 2017 г. – на индекс ЛЕОНИЯ Плюс.

³ Среднопретеглена ефективна доходност до падеж, постигната на вторичния пазар при сделки с лихвоносни ДЦК по оригинален матурирет, деноминирани в левове. В десетгодишните ДЦК се включват и емисиите с матурирет десет години и шест месеца.

⁴ ДЛП се определя на база доходността до падеж на вторичния пазар по дългосрочна ценна книга (бенчмарк), емитирана от Министерството на финансите (сектор Централно държавно управление) и деноминирана в национална валута. Месечните стойности са изчислени като средноаритметични от дневните стойности.

Депозити¹

Нефинансови предприятия

	2018	2019	2019
	декември	ноември	декември
Лихвени проценти по нов бизнес			
депозити с договорен матурирет в левове	0.06	0.09	0.05
депозити с договорен матурирет в евро	0.02	-0.05	-0.04
Лихвени проценти по салда			
овърнайт-депозити ² в левове	0.00	0.01	0.00
овърнайт-депозити ² в евро	0.00	0.00	-0.01
депозити с договорен матурирет в левове	0.13	0.11	0.11
депозити с договорен матурирет в евро	0.14	0.14	0.15
депозити, договорени за ползване след предизвестие ² , в левове	0.16	-	-
депозити, договорени за ползване след предизвестие ² , в евро	0.00	-	-
Домакинства³			
	2018	2019	2019
	декември	ноември	декември
Лихвени проценти по нов бизнес			
депозити с договорен матурирет в левове	0.21	0.15	0.17
депозити с договорен матурирет в евро	0.23	0.23	0.20
Лихвени проценти по салда			
овърнайт-депозити ² в левове	0.02	0.01	0.01
овърнайт-депозити ² в евро	0.02	0.01	0.01
депозити с договорен матурирет в левове	0.28	0.23	0.22
депозити с договорен матурирет в евро	0.25	0.21	0.21
депозити, договорени за ползване след предизвестие ² , в левове	0.06	0.04	0.04
депозити, договорени за ползване след предизвестие ² , в евро	0.08	0.07	0.07

¹ Ефективни годишни лихвени проценти, среднопретеглени съответно с обемите по нов бизнес през отчетния период или със салдата към края на отчетния период.

² Лихвените проценти и обемите по нов бизнес и по салда съвпадат за овърнайт-депозитите и депозитите, договорени за ползване след предизвестие.

³ Сектор Домакинства включва и сектор Нетърговски организации, обслужващи домакинства (НТООД).

Източник: БНБ.

Кредити¹

Нефинансови предприятия

	2018 декември	2019 ноември	2019 декември
Лихвени проценти по нов бизнес			
кредити до 1 млн. евро, договорени в левове	3.72	3.78	3.48
кредити до 1 млн. евро, договорени в евро	2.96	2.61	2.17
кредити над 1 млн. евро, договорени в левове	3.31	2.57	2.60
кредити над 1 млн. евро, договорени в евро	2.93	1.97	2.71
Лихвени проценти по салда			
овърдрафт ² в левове	3.10	2.82	2.78
в т.ч. кредити по кредитни карти ³ в левове	18.24	18.01	17.84
овърдрафт ² в евро	2.60	2.43	2.37
в т.ч. кредити по кредитни карти ³ в евро	18.61	18.58	18.45
кредити, различни от овърдрафт, в левове	3.55	3.28	3.24
кредити, различни от овърдрафт, в евро	3.34	2.97	2.88

Домакинства⁴

	2018 декември	2019 ноември	2019 декември
Лихвени проценти по нов бизнес			
кредити за потребление в левове	8.55	8.52	9.03
кредити за потребление в евро	3.85	3.63	3.65
жилищни кредити в левове	3.24	3.00	3.00
жилищни кредити в евро	3.65	3.47	3.26
други кредити в левове	2.72	2.44	3.05
други кредити в евро	2.47	2.91	2.18
Годишен процент на разходите по нов бизнес (ГПР)⁵			
ГПР по кредити за потребление в левове	10.65	10.29	10.96
ГПР по кредити за потребление в евро	4.18	3.90	4.02
ГПР по жилищни кредити в левове	3.58	3.36	3.32
ГПР по жилищни кредити в евро	3.97	3.85	3.50
Лихвени проценти по салда			
овърдрафт ² в левове	14.08	13.88	14.66
в т.ч. кредити по кредитни карти ³ в левове	19.18	19.46	19.93
овърдрафт ² в евро	10.12	9.84	9.94
в т.ч. кредити по кредитни карти ³ в евро	17.56	17.38	17.68
кредити, различни от овърдрафт			
кредити за потребление в левове	7.68	7.28	7.27
кредити за потребление в евро	7.09	6.70	6.54
жилищни кредити в левове	3.95	3.56	3.53
жилищни кредити в евро	5.14	4.79	4.76
други кредити в левове	2.80	3.37	3.40
други кредити в евро	4.58	3.96	3.99

¹ Ефективни годишни лихвени проценти, среднопретеглени съответно с обемите по нов бизнес през отчетния период или със салдата към края на отчетния период.

² Лихвените проценти и обемите по нов бизнес и по салда съвпадат.

³ Кредити по кредитни карти извън безлихвен гратисен период.

⁴ Сектор *Домакинства* включва и сектор *Нетърговски организации, обслужващи домакинства (НТООД)*. Данните за кредитите за потребление и за жилищните кредити се отнасят само за сектор *Домакинства*.

⁵ ГПР включва всички лихвени плащания по кредита, както и всички такси, комисиони и други разходи за сметка на клиента, извършването на които е условие за отпускането на кредита.