



ПРЕССЪОБЩЕНИЕ

18 май 2020 г.

14:00 ч.

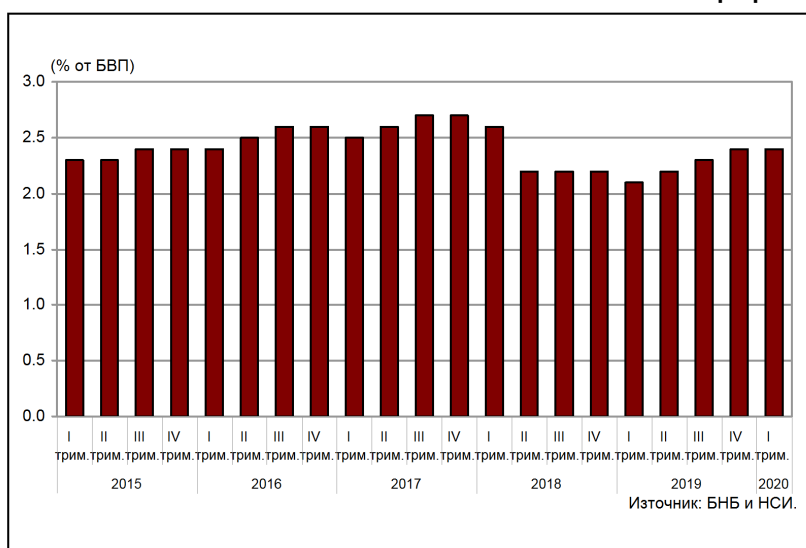
СТАТИСТИКА НА ДРУЖЕСТВАТА, СПЕЦИАЛИЗИРАНИ В КРЕДИТИРАНЕ¹

Март 2020 г.

Към края на март 2020 г. вземанията по кредити на дружествата, специализирани в кредитиране, са 3.000 млрд. лв. (2.4% от БВП²) при 2.521 млрд. лв. (2.1% от БВП²) в края на март 2019 година. Те се увеличават с 19.0% (479.3 млн. лв.) спрямо края на първото тримесечие на 2019 г. и с 3.5% (102.3 млн. лв.) в сравнение с края на декември 2019 година. Върху вземанията по кредити оказват влияние и нетните продажби на кредити от дружествата, които за последните дванадесет месеца са в размер на 81.4 млн. лева. На годишна база продадените кредити са в размер на 86.7 лв. (в т.ч. 15.2 млн. лв. през първото тримесечие на 2020 г.), а закупените – 5.3 млн. лв. (в т.ч. 0.9 млн. лв. през първото тримесечие на 2020 г.).

ВЗЕМАНИЯ ПО КРЕДИТИ

Графика 1



В матуриретната структура преобладават кредитите над 5 години, които са 1.384 млрд. лв. в края на март 2020 година. Те се увеличават с 21.8% (247.4 млн. лв.) спрямо края на март 2019 г. и с 8% (102.8 млн. лв.) в сравнение с края на декември 2019 година. Относителният дял на тези кредити в общия размер на вземанията по кредити нараства от 45.1% в края на март 2019 г. до 46.1% в края на същия месец на 2020 година. В края на първото тримесечие на 2020 г. вземанията по кредити с матурирет над 1 до 5 години са 771.3 млн. лева. Те се увеличават с 19.6% (126.5 млн. лв.) на годишна база и с 2.1% (15.7 млн. лв.) в сравнение с края на четвъртото тримесечие на 2019 година. Вземанията по кредити с матурирет до 1 година са 656.7 млн. лв. в края на март 2020 г., като нарастват с 21.9% (117.9 млн. лв.) спрямо края на същия месец на 2019 г., а намаляват с

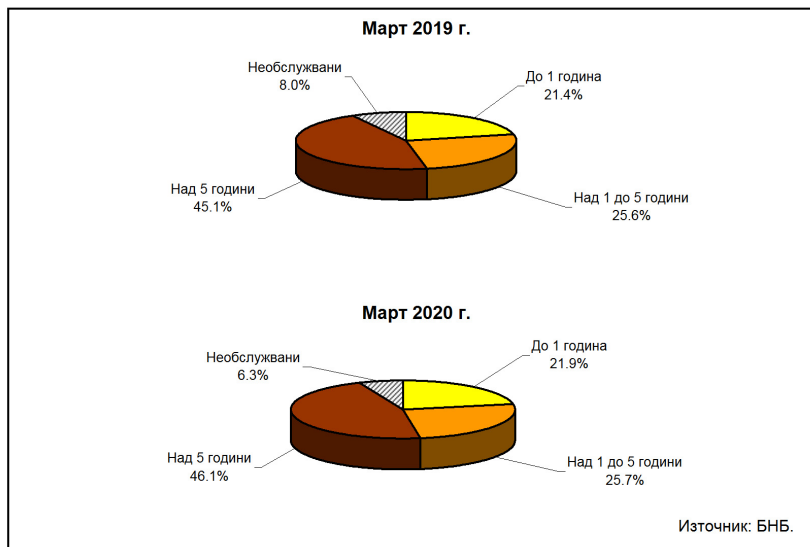
¹ Вследствие на получена допълнителна информация са извършени ревизии на данните, периодите за които са посочени в съответните таблици. Пълният комплект от таблици, както и методологически бележки за статистиката на дружествата, специализирани в кредитиране, и прессъобщението, се намират на интернет страницата на БНБ, в раздел *Статистика/ Други финансови институции/ Дружества, специализирани в кредитиране*. Данните са закръглени. За стойности без закръгление виж приложените към прессъобщението таблици.

² При БВП за 2020 г. в размер на 127.126 млрд. лв. (прогнозни данни на БНБ), за 2019 г. – 118.669 млрд. лв. (данни на НСИ към 05.03.2020 г.).

2.4% (16.1 млн. лв.) в сравнение с края на четвъртото тримесечие на 2019 година. Към края на март 2020 г. размерът на необслужваните кредити³ е 188.3 млн. лева. Те намаляват с 6.3% (12.6 млн. лева) в сравнение с края на март 2019 г. и с 0.1% (0.2 млн. лева) спрямо края на декември 2019 година.

СТРУКТУРА НА ВЗЕМАНИЯТА ПО КРЕДИТИ^{3, 4}

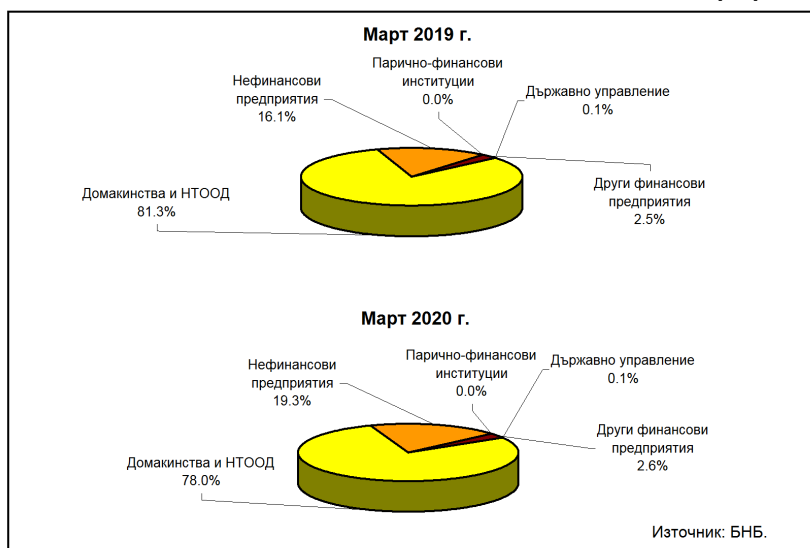
Графика 2



Вземания по кредити от резиденти по институционални сектори. В края на март 2020 г. вземанията по кредити от сектор *Домакинства и НТООД* нарастват на годишна база с 14.0% (285.1 млн. лв.) до 2.317 млрд. лева. Спрямо края на декември 2019 г. те се повишават с 2.3% (51.9 млн. лв.). Относителният им дял в общия размер на вземанията по кредити от резиденти намалява от 81.3% в края на март 2019 г. до 78% в края на същия месец на 2020 година. Вземанията по кредити от сектор *Нефинансови предприятия* са 572.5 млн. лв. към края на първото тримесечие на 2020 година. Те нарастват с 42.5% (170.8 млн. лв.) в сравнение с март 2019 г. и с 9.9% (51.4 млн. лв.) спрямо края на декември 2019 година. Относителният им дял в общия размер на вземанията по кредити от резиденти нараства от 16.1% в края на март 2019 г. до 19.3% в края на същия месец на 2020 година.

ВЗЕМАНИЯ ПО КРЕДИТИ ОТ РЕЗИДЕНТИ ПО ИНСТИТУЦИОНАЛНИ СЕКТОРИ⁵

Графика 3



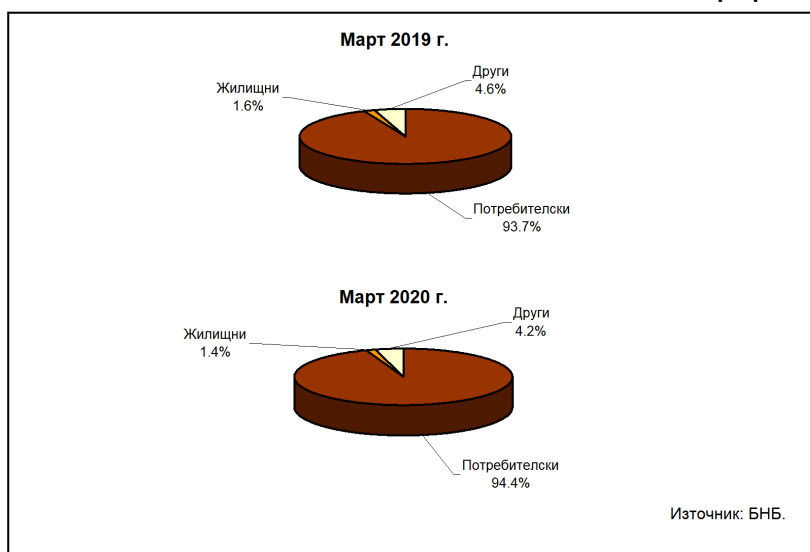
³ *Необслужвани вземания* съгласно Регламент за изпълнение (ЕС) № 680/2014 във връзка с прилаганите счетоводни стандарти.

⁴ Сумата на относителните дялове може да е различна от 100% поради закръгляния.

⁵ *Други финансови предприятия* - обхващат финансовите посредници и спомагателни, застрахователните дружества и пенсионните фондове.

В структурата на вземанията по кредити от сектор *Домакинства и НТООД* преобладават *потребителските кредити*, които са 2.187 млрд. лв. в края на първото тримесечие на 2020 година. Те се увеличават с 14.9% (283 млн. лв.) на годишна база и с 2.5% (53.1 млн. лв.) спрямо края на декември 2019 година. Относителният им дял в общия размер на вземанията по кредити от сектор *Домакинства и НТООД* нараства от 93.7% към края на март 2019 г. до 94.4% към края на същия месец на 2020 година. Размерът на *жилищните кредити* в края на първото тримесечие на 2020 г. е 32.9 млн. лв., като намалява с 0.7% (0.2 млн. лв.) в сравнение с края на март 2019 година и с 1.6% (0.6 млн. лева) спрямо декември 2019 г. Относителният дял на тези кредити в общия размер на вземанията от сектор *Домакинства и НТООД* е 1.6% в края на март 2019 г. при 1.4% в края на същия месец на 2020 година. *Другите кредити* са общо 96.7 млн. лв. в края на март 2020 г., като се увеличават с 2.5% (2.3 млн. лв.) на годишна база, а намаляват с 0.6% (0.6 млн. лв.) спрямо края на декември 2019 година. Относителният им дял намалява от 4.6% в края на март 2019 г. до 4.2% в края на същия месец на 2020 година.

ВЗЕМАНИЯ ПО КРЕДИТИ ОТ СЕКТОР ДОМАКИНСТВА И НТООД⁴
Графика 4



Източници на финансиране. В края на март 2020 г. пасивите на дружествата, специализирани в кредитиране, са 3.587 млрд.лв. при 3.021 млрд. лв. в края на същия месец на 2019 година. Те се увеличават с 18.7% (565.7 млн. лв.) спрямо март 2019 г. и с 5.1% (175.2 млн. лв.) в сравнение с края на четвъртото тримесечие на 2019 година.

В структурата на пасивите преобладават получените кредити, които са 1.798 млрд. лв. (50.1% от общия размер на пасивите) в края на март 2020 година. Размерът им нараства със 17.9% (273 млн. лв.) спрямо края на март 2019 г. и с 4.5% (77.6 млн. лв.) в сравнение с края на декември 2019 година.

Кредитите с матуритет над 1 година представляват 90% от общия размер на получените кредити в края на март 2020 г. при 83.1% в края на същия месец на 2019 година. Техният размер е 1.619 млрд. лв. в края на март 2020 г., като нарастват с 27.7% (351 млн. лв.) на годишна база и с 5.6% (85.1 млн. лв.) спрямо края на четвъртото тримесечие на 2019 година.

В структурата на получените кредити преобладават кредитите от резиденти, които са 1.663 млрд. лв. в края на март 2020 година. Те се увеличават с 34.1% (422.5 млн. лв.) спрямо края на март 2019 г. и с 5.5% (86.5 млн. лв.) в сравнение с края на декември 2019 година. Относителният дял на тези кредити в общия размер на получените кредити се увеличава от 81.3% в края на март 2019 г. до 92.5% в края на март 2020 година.

Размерът на емитираните дългови ценни книжа от дружествата, специализирани в кредитиране, е 49.1 млн. лв. в края на март 2020 година. Той се увеличава с 18.5% (7.7 млн. лв.) в сравнение с края на март 2019 г. и с 3.4% (1.6 млн. лв.) спрямо края на декември 2019 година.

ВЗЕМАНИЯ ПО КРЕДИТИ НА ДРУЖЕСТВАТА, СПЕЦИАЛИЗИРАНИ В КРЕДИТИРАНЕ¹

	31.03.2015	30.06.2015	30.09.2015	31.12.2015	31.03.2016	30.06.2016	30.09.2016	31.12.2016	31.03.2017	30.06.2017	30.09.2017	31.12.2017	31.03.2018	30.06.2018	30.09.2018	31.12.2018	31.03.2019	30.06.2019	30.09.2019	31.12.2019	31.03.2020	млн. лв.
Общо	2,025,471	2,075,838	2,131,919	2,188,033	2,293,210	2,382,638	2,449,114	2,508,929	2,592,813	2,654,812	2,726,555	2,747,987	2,847,604	2,429,157	2,433,169	2,436,082	2,520,766	2,664,283	2,775,613	2,897,822	3,000,116	
По материтет	1,520,230	1,608,874	1,653,989	1,719,130	1,833,428	1,948,880	2,022,320	2,100,247	2,204,209	2,259,095	2,345,450	2,405,561	2,504,812	2,151,119	2,199,045	2,231,120	2,319,871	2,465,415	2,590,920	2,709,350	2,811,797	
До 1 година	321,065	341,393	355,626	402,797	447,720	481,667	472,804	488,263	514,656	513,635	538,704	564,918	573,188	510,280	486,302	495,591	538,790	589,174	617,096	672,812	656,731	
Над 1 до 5 години	619,717	635,892	652,002	640,310	655,553	675,996	696,605	727,559	731,941	748,534	777,915	787,822	807,628	629,480	652,796	663,881	644,724	675,496	721,911	755,539	771,271	
Над 5 години	579,447	631,569	646,361	676,023	730,155	791,217	852,912	884,425	957,612	996,927	1,028,831	1,052,821	1,124,016	1,011,358	1,059,947	1,071,632	1,136,358	1,200,445	1,241,913	1,280,999	1,383,295	
Необслужвани ²	505,241	466,964	477,930	465,903	459,781	433,758	426,794	408,682	388,804	395,717	381,105	342,428	342,792	278,039	234,124	204,982	200,895	198,868	194,693	188,472	188,318	
По сектори и цел на използване	2,025,471	2,075,838	2,131,919	2,188,033	2,293,210	2,382,638	2,449,114	2,508,929	2,592,813	2,654,812	2,726,555	2,747,987	2,847,604	2,429,157	2,433,169	2,436,082	2,520,766	2,664,283	2,775,613	2,897,822	3,000,116	
Резиденти	1,989,726	2,040,354	2,097,029	2,150,232	2,295,036	2,343,851	2,410,721	2,482,326	2,564,518	2,626,619	2,693,729	2,714,413	2,812,947	2,394,727	2,397,260	2,413,023	2,496,103	2,637,603	2,748,216	2,889,919	2,969,991	
Нефинансови предприятия	393,800	396,469	399,510	403,048	450,304	463,946	443,181	442,199	462,429	457,625	460,641	446,032	460,313	509,792	459,024	405,338	401,696	443,302	470,079	521,075	572,918	
Парично-финансови институции	-	-	-	-	-	-	-	-	-	-	-	-	-	-	-	-	-	-	-	-	-	
Други финансови предприятия ³	43,062	41,932	37,038	39,523	39,908	46,637	48,446	54,604	55,660	58,830	72,083	56,113	55,426	60,159	62,390	67,995	62,172	57,629	70,270	81,694	76,566	
Държавно управление	6,121	5,549	4,924	4,363	3,813	3,321	3,167	4,256	4,290	4,059	3,864	3,459	3,084	2,739	2,516	3,490	2,552	2,043	2,258	2,261	2,110	
Домакинства и НТООД	1,546,743	1,597,004	1,655,557	1,703,298	1,762,010	1,829,947	1,915,927	1,981,867	2,042,139	2,106,105	2,157,141	2,208,809	2,294,123	1,822,037	1,873,230	1,936,200	2,031,684	2,134,630	2,206,609	2,264,889	2,316,797	
Потребителски	1,254,204	1,325,952	1,401,832	1,459,861	1,536,107	1,615,393	1,711,085	1,783,043	1,848,484	1,925,378	1,993,984	2,060,224	2,150,714	1,682,847	1,739,200	1,809,724	1,904,152	1,991,411	2,071,171	2,134,112	2,187,176	
Жители	216,013	191,601	173,411	162,407	144,466	132,612	120,784	112,367	102,440	85,145	68,246	53,811	43,053	37,129	31,326	33,358	33,159	33,132	30,600	33,483	32,931	
Други	76,525	79,451	80,314	81,030	81,437	81,942	84,058	86,437	91,215	95,582	94,912	94,774	100,356	102,062	101,993	93,118	94,372	110,088	104,838	97,294	96,690	
Нерезиденти	35,745	34,864	34,890	37,801	37,174	38,787	38,393	26,003	28,295	28,193	32,826	33,574	34,657	34,430	35,909	23,059	22,663	26,680	26,397	27,903	30,124	

¹ Данните за декември 2019 г. са ревизиран. Списъкът на отчетните единици се актуализира в съответствие с данните по-долу. За отзова за кредитните институции.

² Съгласно от данните за юни 2018 г. от обхвата на отчетните единици за статистиката на дружества, специализирани в кредитиране е изключено дружеството ВБГГ Парибл Гърънхолд Финанс ЕАД, което е преобразувано чрез вливане на банката ВБГГ Парибл Гърънхолд Финанс С.А. – открит български.

³ Неослужвани капитални средства. Регламент за изпълнение (ЕС) № 680/2014 във връзка с прилагане на стандартите за изпълнение.

⁴ Други финансови предприятия - обхващат финансовите посредници и стопанствени, застрахователните дружества и пенсионните фондове.

Източник: Дружествата, специализирани в кредитиране.

Статистиката на дружествата, специализирани в кредитиране, не включва лицензираните дружества, които са предмет на отчетване от друга статистика.

АКТИВИ И ПАСИВИ НА ДРУЖЕСТВАТА, СПЕЦИАЛИЗИРАНИ В КРЕДИТИРАНЕ

	31.03.2015	30.06.2015	30.09.2015	31.12.2015	31.03.2016	30.06.2016	30.09.2016	31.12.2016	31.03.2017	30.06.2017	30.09.2017	31.12.2017	31.03.2018	30.06.2018 ²	30.09.2018	31.12.2018	31.03.2019	30.06.2019	30.09.2019	31.12.2019	31.03.2020	ХИЛ. ЛВ.
Активи	2,639,969	2,703,690	2,748,696	2,971,488	3,010,902	3,032,668	3,032,556	3,037,705	3,149,137	3,259,362	3,338,327	3,345,051	3,478,749	2,937,249	2,937,249	2,918,700	3,021,084	3,164,766	3,271,349	3,411,653	3,586,817	
Кредити	2,025,421	2,075,638	2,131,919	2,188,033	2,293,210	2,382,638	2,443,114	2,508,929	2,582,813	2,684,812	2,726,555	2,747,987	2,847,604	2,429,157	2,433,189	2,436,082	2,520,766	2,684,293	2,775,613	2,897,822	3,000,116	
Репоз-сделки	1,067	858	737	361	251	26	26	26	26	-	-	-	-	23	43	1,510	43	43	23	23	-	
Ценни книжа, различни от акции	-	-	-	-	-	-	-	-	-	-	-	-	-	-	-	-	-	-	-	-	-	
Акции и други капиталови инструменти	30,402	26,840	19,055	23,996	25,633	28,781	29,234	32,215	65,594	65,828	66,203	63,142	64,127	64,317	64,960	76,717	73,464	77,098	75,050	76,285	76,198	
акции на инвестиционни фондове	-	-	-	-	-	-	-	-	-	-	-	-	-	-	-	-	-	-	-	-	-	
други акции	30,402	26,840	19,055	23,996	25,633	28,781	29,234	32,215	65,594	65,828	66,203	63,142	64,127	64,317	64,960	76,717	73,464	77,098	75,050	76,285	76,198	
Други активи	583,028	600,054	596,865	759,676	691,808	621,213	554,181	486,535	490,730	538,721	545,569	533,922	567,018	441,573	439,078	404,391	426,811	423,341	420,663	437,523	508,503	
Пасиви	2,639,969	2,703,690	2,748,696	2,971,488	3,010,902	3,032,668	3,032,556	3,037,705	3,149,137	3,259,362	3,338,327	3,345,051	3,478,749	2,937,249	2,937,249	2,918,700	3,021,084	3,164,766	3,271,349	3,411,653	3,586,817	
Кредити	1,222,905	1,289,791	1,251,732	1,421,235	1,424,702	1,449,092	1,474,423	1,537,960	1,585,930	1,572,669	1,562,927	1,590,998	1,643,779	1,333,661	1,419,947	1,471,324	1,524,862	1,704,817	1,655,109	1,720,202	1,797,825	
по 1 година	664,007	649,416	578,618	627,001	612,550	623,774	631,021	571,703	534,177	505,085	470,893	458,041	457,802	238,794	211,332	220,422	257,129	271,076	185,148	166,582	179,075	
над 1 година	568,898	640,375	673,114	794,234	812,153	825,318	843,402	966,257	1,051,753	1,067,584	1,091,834	1,132,957	1,185,977	1,094,867	1,208,615	1,250,902	1,267,733	1,433,740	1,469,961	1,533,620	1,618,751	
Издадени депозити	27,518	27,372	27,372	27,648	28,985	29,510	30,193	32,320	33,638	34,459	35,443	39,037	36,756	38,450	37,945	39,654	41,453	41,497	41,528	47,498	43,115	
Други пасиви	786,379	755,787	827,702	853,518	880,961	817,374	792,222	723,867	702,967	754,295	780,166	747,651	789,021	722,569	577,777	494,529	508,700	539,659	562,302	566,362	642,154	
Капитал и резерви	600,166	630,640	641,890	669,087	676,653	736,662	735,718	743,598	826,401	897,938	960,191	967,365	1,009,192	840,390	901,580	913,193	946,069	878,793	1,012,409	1,075,591	1,097,723	
в т.ч. основен капитал	312,660	322,950	321,439	331,429	342,063	351,871	321,550	307,091	362,056	376,812	382,407	313,755	317,860	318,343	339,386	319,567	320,874	327,665	404,348	346,452	347,983	
в т.ч. финансов резултат	43,816	63,743	86,270	107,712	62,817	114,458	132,404	155,509	77,276	125,853	187,558	243,676	130,467	157,293	212,954	236,586	162,196	203,455	260,391	320,288	198,343	
Брой дружества	149	151	145	149	149	151	154	152	155	154	156	157	159	157	159	153	154	157	157	160	161	

¹ Данните за декември 2019 г. са ревизирани. Списъкът на отчетните единици са актуализирани в съответствие *Регистъра на финансовите институции* по чл. 3а, от Закона за кредитните институции.

² Считано от датата за юни 2016 г. от обхвата на отчетните единици за статистиката на дружества, специализирани в кредитиране е изключено дружеството *БНП Парсънъл Файненс ЕАД*, което е преобработувано чрез вливане на *БНП Парсънъл*.

Източник: Дружествата, специализирани в кредитиране.

Статистиката на дружествата, специализирани в кредитиране, не включва лианговите дружества, които са предмет на отчетване от друга статистика.