



ПРЕССЪОБЩЕНИЕ

25 юни 2020 г.

12:00 ч.

ЛИХВЕНА СТАТИСТИКА^{1,2}

Май 2020 г.

През май 2020 г. *основният лихвен процент (ОЛП)*³ е 0.00%, като запазва нивото си в сравнение с май 2019 г. и с април 2020 година.

Индексът *ЛЕОНИЯ Плюс*⁴ през май 2020 г. е -0.68%. Спрямо май 2019 г. той намалява с 0.22 процентни пункта (пр.п.), а в сравнение с април 2020 г. остава без промяна.

Дългосрочният лихвен процент за оценка на степента на конвергенция (ДЛП) през май 2020 г. е 0.20%. Спрямо май 2019 г. той намалява с 0.28 пр.п., а спрямо април 2020 г. запазва нивото си.

ГРАФИКА 1: ЛИХВЕНИ ПРОЦЕНТИ ПО ИЗБРАНИ ИНСТРУМЕНТИ



¹ Пълният комплект от таблици за лихвената статистика на депозитите и кредитите на сектори *Нефинансови предприятия* и *Домакинства*, както и методологическите бележки, се намират на интернет страницата на БНБ в рубрика *Статистика/Парична и лихвена статистика/Лихвена статистика/Лихвена статистика*.

² Измененията по-малки от 0.01 пр.п. се приемат за пренебрежими и не се посочват в текста на прессъобщението. Нивата на лихвените проценти между -0.0099% и 0.0099% също не се отбелязват, но са налични в приложените към прессъобщението таблици в Excel формат.

³ *ОЛП* за текущия месец е равен на средната аритметична величина от стойностите на индекса *ЛЕОНИЯ Плюс* за работните дни на предходния календарен месец, а когато тази средна аритметична величина възлиза на стойност, по-малка от нула, *ОЛП* се определя в размер, равен на нула.

⁴ Справочен индекс на сключените и изпълнените сделки за предоставяне на необезпечени овърнайт-депозити в левове на междубанковия пазар в България. Месечните стойности са изчислени като средноаритметични от дневните стойности. Считано от 1 юли 2017 г., индексът *ЛЕОНИЯ Плюс* замени индекса *ЛЕОНИЯ* като база за изчисляване на *основния лихвен процент*.

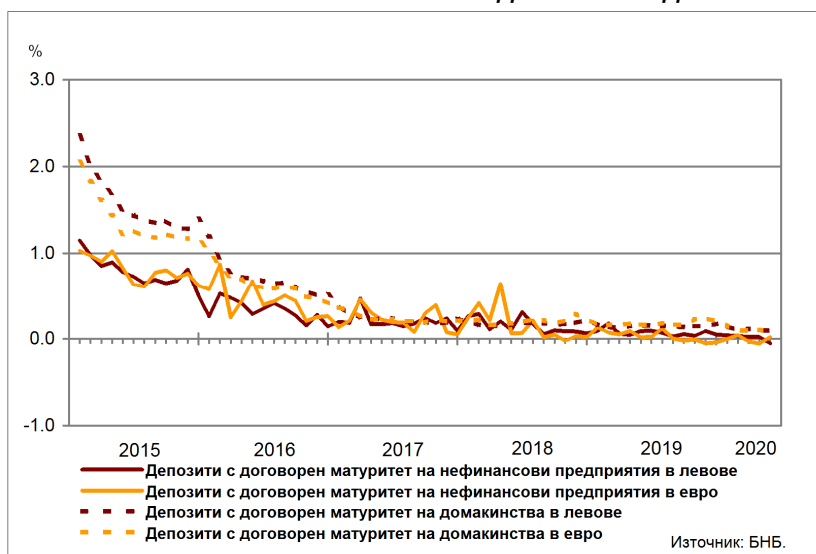
Депозити

Лихвени проценти по нов бизнес

Сектор Нефинансови предприятия. Средният лихвен процент по депозитите с договорен матурирет в левове през май 2020 г. в сравнение с май 2019 г. се понижава с 0.14 пр.п. до -0.05%, а по тези в евро остава почти без промяна на ниво от 0.02%. В сравнение с април 2020 г. средният лихвен процент по депозитите с договорен матурирет в левове спада с 0.07 пр.п., а по тези в евро се увеличава с 0.08 пр.п.

Сектор Домакинства⁵. През май 2020 г. спрямо май 2019 г. средният лихвен процент по депозитите с договорен матурирет в левове намалява с 0.06 пр.п. до 0.10%, а по тези в евро – с 0.08 пр.п. до 0.09%. В сравнение с април 2020 г. средният лихвен процент по депозитите с договорен матурирет в левове се променя незначително, а по тези в евро се понижава с 0.02 пр.п.

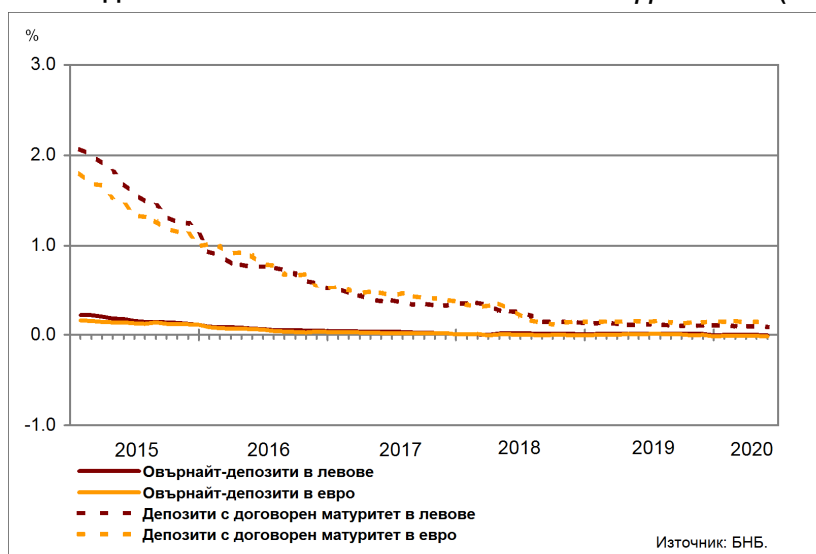
ГРАФИКА 2: ДЕПОЗИТИ НА СЕКТОРИ НЕФИНАНСОВИ ПРЕДПРИЯТИЯ И ДОМАКИНСТВА (НОВ БИЗНЕС)



Лихвени проценти по салда

Сектор Нефинансови предприятия. Средният лихвен процент по овърнайт-депозитите в левове през май 2020 г. в сравнение с май 2019 г. спада с 0.01 пр.п. до 0.00%, а по тези в евро – с 0.02 пр.п. до -0.01%. В сравнение с май 2019 г. средният лихвен процент по депозитите с договорен матурирет в левове намалява с 0.03 пр.п. до 0.09%, а по тези в евро остава почти без промяна на ниво от 0.15%.

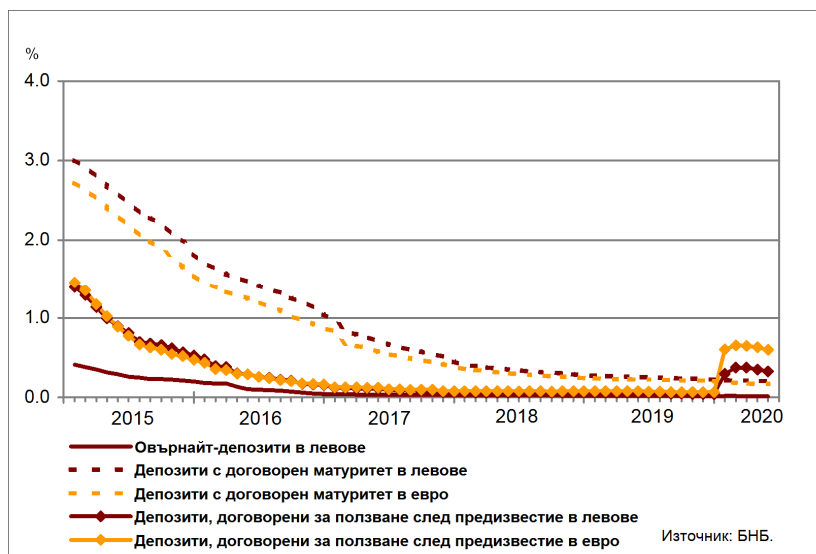
ГРАФИКА 3: ДЕПОЗИТИ НА СЕКТОР НЕФИНАНСОВИ ПРЕДПРИЯТИЯ (САЛДА)



⁵ Сектор Домакинства включва и сектор Нетърговски организации, обслужващи домакинствата (НТООД). Данните за кредитите за потребление и за жилищните кредити се отнасят само за сектор Домакинства.

Сектор Домакинства⁵. През май 2020 г. средните лихвени проценти по *овърнайт-депозитите* в левове и в евро спрямо същия месец на 2019 г. се понижават с 0.01 пр.п. до 0.01%. При *депозитите с договорен матуритет* в левове средният лихвен процент спада с 0.05 пр.п. до 0.20%, а по тези в евро – с 0.06 пр.п. до 0.17%. В сравнение с май 2019 г. средният лихвен процент по *депозитите, договорени за ползване след предизвестие*, в левове се повишава с 0.27 пр.п. до 0.33%, а по тези в евро – с 0.53 пр.п. до 0.60%.

ГРАФИКА 4: ДЕПОЗИТИ НА СЕКТОР ДОМАКИНСТВА (САЛДА)



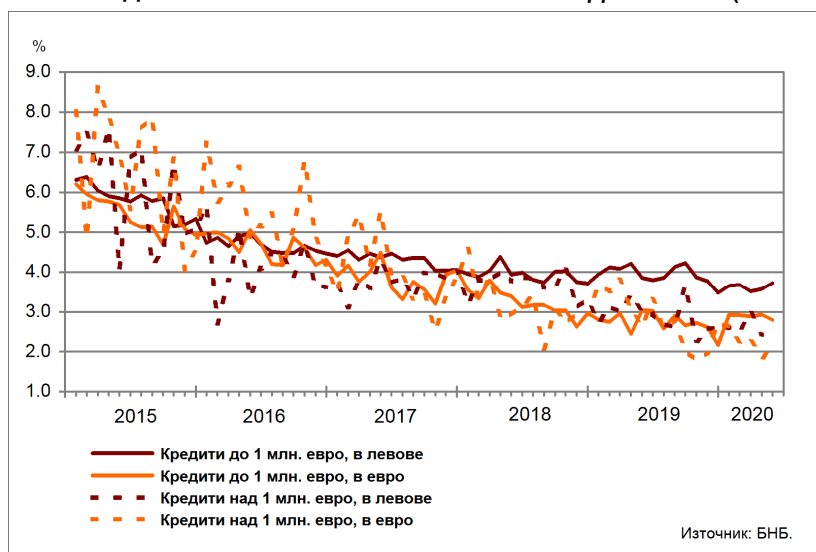
Кредити

Лихвени проценти по нов бизнес

Сектор Нефинансови предприятия. През май 2020 г. средният лихвен процент по *кредитите до 1 млн. евро*, договорени в левове, намалява спрямо същия месец на 2019 г. с 0.12 пр.п. до 3.73%, а по тези, договорени в евро – с 0.24 пр.п. до 2.79%. Средният лихвен процент по *кредитите над 1 млн. евро*, договорени в левове, се понижават с 0.68 пр.п. до 2.35%, а по тези, договорени в евро – с 0.43 пр.п. до 2.21%.

През май 2020 г. спрямо април 2020 г. средният лихвен процент по *кредитите до 1 млн. евро*, договорени в левове, се повишава с 0.16 пр.п., а по *кредитите до 1 млн. евро*, договорени в евро спада с 0.13 пр.п. При *кредитите над 1 млн. евро*, договорени в левове, средният лихвен процент намалява с 0.09 пр.п., а по тези, договорени в евро се увеличава с 0.36 пр.п.

ГРАФИКА 5: КРЕДИТИ НА СЕКТОР НЕФИНАНСОВИ ПРЕДПРИЯТИЯ (НОВ БИЗНЕС)



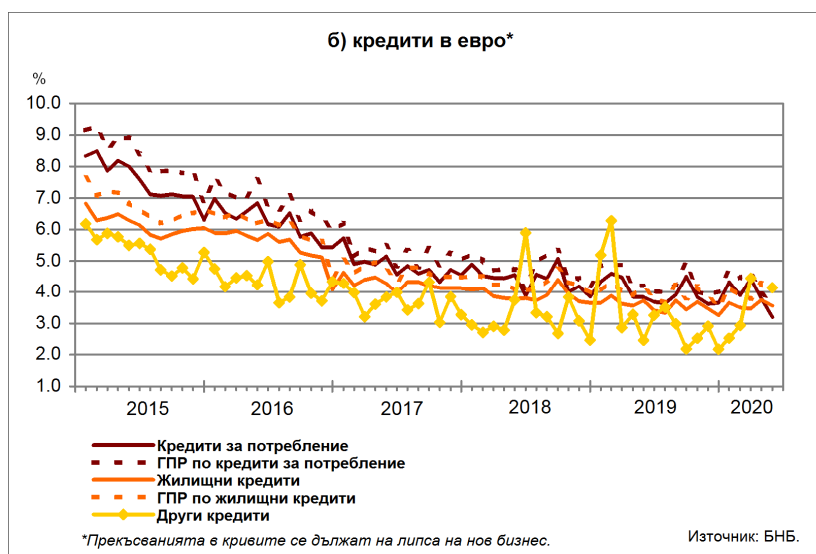
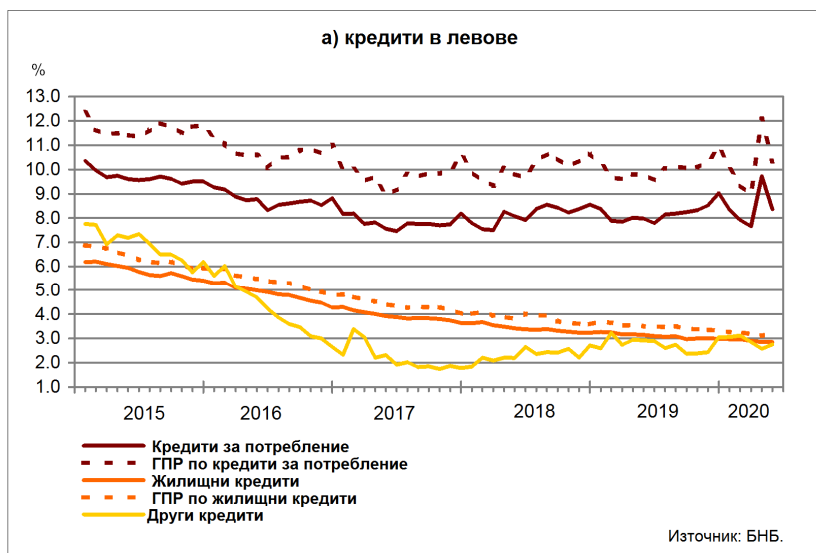
Сектор Домакинства⁵. През май 2020 г. средният лихвен процент по *кредитите за потребление* в левове се повишава в сравнение с май 2019 г. с 0.39 пр.п. до 8.37%, а по тези в евро се понижава с 0.64 пр.п. до 3.19%. При *жилищните кредити* в левове средният лихвен процент спада с 0.29 пр.п. до 2.85%, а по тези в евро – с 0.16 пр.п. до 3.57%. Средният лихвен процент по *другите кредити*⁶ в левове намалява с 0.17 пр.п. до 2.75%, а по *другите кредити* в евро нараства с 1.68 пр.п. до 4.15%.

През май 2020 г. спрямо април 2020 г. средният лихвен процент по *кредитите за потребление* в левове се понижава с 1.35 пр.п., а при тези в евро – с 0.60 пр.п. При *жилищните кредити* в левове средният лихвен процент спада незначително, а при тези в евро намалява с 0.17 пр.п. При *другите кредити* в левове средният лихвен процент се увеличава с 0.18 пр.п.

Годишният процент на разходите (ГПР) по *кредитите за потребление* в левове през май 2020 г. в сравнение със същия месец на 2019 г. се повишава с 0.54 пр.п. до 10.33%, а по *кредитите за потребление* в евро намалява с 0.63 пр.п. до 3.58%. През май 2020 г. *годишният процент на разходите* по *жилищните кредити* в левове се понижава спрямо май 2019 г. с 0.33 пр.п. до 3.18%, а по *жилищните кредити* в евро – с 0.11 пр.п. до 4.05%.

През май 2020 г. в сравнение с април 2020 г. *годишният процент на разходите* по *кредитите за потребление* в левове спада с 1.76 пр.п., а по тези в евро – с 0.34 пр.п. При *жилищните кредити* в левове той нараства с 0.05 пр.п., а по тези в евро намалява с 0.24 пр.п.

ГРАФИКА 6: КРЕДИТИ НА СЕКТОР ДОМАКИНСТВА (НОВ БИЗНЕС)

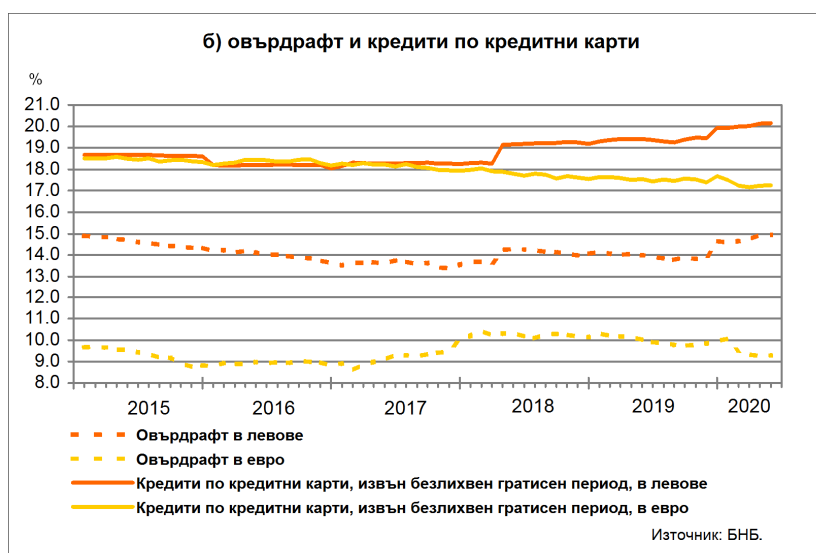
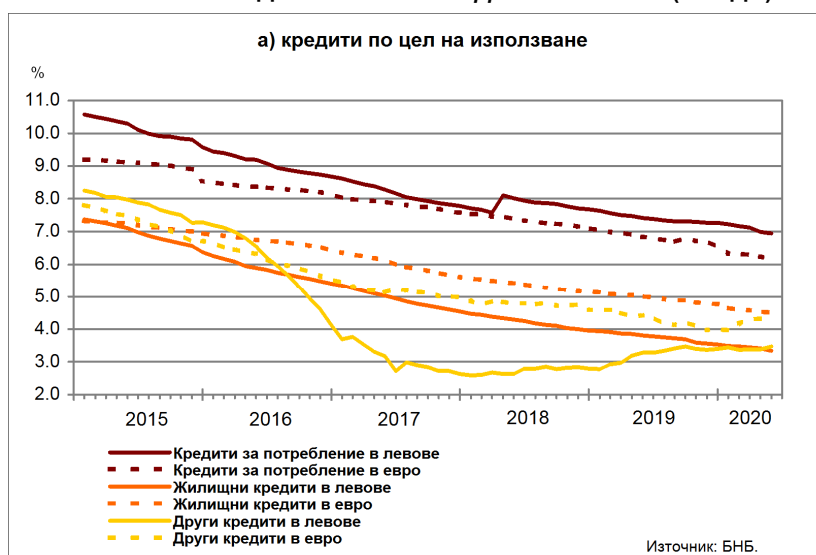


⁶ В показател *други кредити* се включват и средствата, отпуснати на сдруженията на собствениците по *Националната програма за енергийна ефективност на многофамилни жилищни сгради*.

Лихвени проценти по салда

Сектор Домакинства⁵. Средният лихвен процент по *овърдрафта* в левове през май 2020 г. в сравнение с май 2019 г. се увеличава с 0.94 пр.п. до 14.95%, а по *овърдрафта* в евро се понижава с 0.71 пр.п. до 9.31%. През май 2020 г. спрямо същия месец на 2019 г. средният лихвен процент по *кредитите*, предоставени чрез *кредитни карти*⁷, *извън безлихвен гратисен период*, в левове се повишава с 0.74 пр.п. до 20.14%, а по тези в евро спада с 0.29 пр.п. до 17.26%. Средният лихвен процент по *кредитите за потребление* в левове през май 2020 г. спрямо май 2019 г. намалява с 0.47 пр.п. до 6.95%, а по *кредитите за потребление* в евро – с 0.69 пр.п. до 6.16%. При *жилищните кредити* в левове той се понижава с 0.47 пр.п. до 3.34%, а по тези в евро – с 0.50 пр.п. до 4.50%. Средният лихвен процент по *другите кредити*⁵ в левове се повишава с 0.19 пр.п. до 3.47%, а по *другите кредити* в евро спада с 0.11 пр.п. до 4.32%.

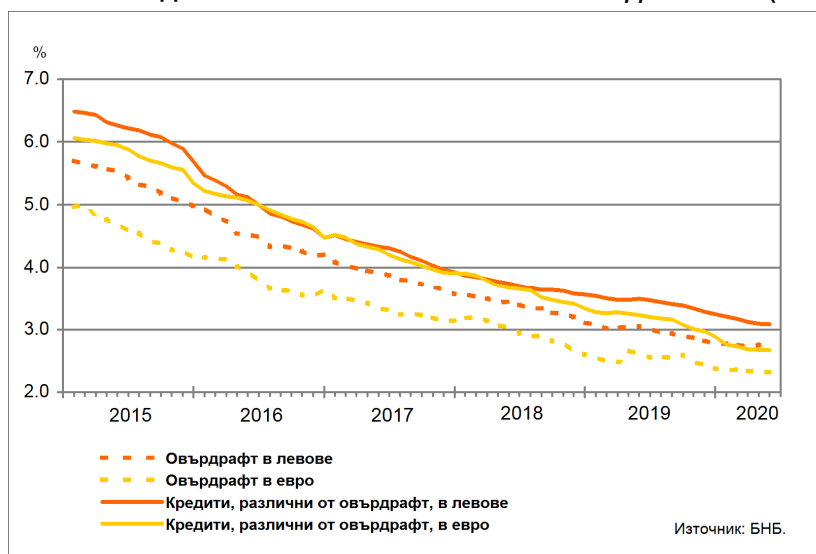
ГРАФИКА 7: КРЕДИТИ НА СЕКТОР ДОМАКИНСТВА (САЛДА)



⁷ Кредитите по кредитни карти са включени в обхвата на инструмента *овърдрафт*.

Сектор Нефинансови предприятия. През май 2020 г. в сравнение със същия месец на 2019 г. средният лихвен процент по *овърдрафта* в левове намалява с 0.27 пр.п. до 2.78%, а по *овърдрафта* в евро – с 0.29 пр.п. до 2.31%. Средният лихвен процент по *кредитите, различни от овърдрафт*, в левове се понижава с 0.40 пр.п. до 3.08%, а по тези в евро – с 0.56 пр.п. до 2.67%.

ГРАФИКА 8: КРЕДИТИ НА СЕКТОР НЕФИНАНСОВИ ПРЕДПРИЯТИЯ (САЛДА)



ЛИХВЕНА СТАТИСТИКА

Междубанков пазар и доходност на държавни ценни книжа

	2019 май	2020 април	2020 май
Основен лихвен процент (ОЛП) ¹	0.00	0.00	0.00
ЛЕОНИЯ Плюс ²	-0.46	-0.68	-0.68
Доходност на 10-годишни държавни ценни книжа (ДЦК) ³	0.22	0.00	-
Дългосрочен лихвен процент за оценка на степента на конвергенция (ДЛП) ⁴	0.48	0.20	0.20

¹ ОЛП за текущия месец е равен на средната аритметична величина от стойностите на индекса ЛЕОНИЯ Плюс за работните дни на предходния календарен месец, а когато тази средна аритметична величина възлиза на стойност, по-малка от нула, ОЛП се определя в размер, равен на нула.

² Справочен индекс на сключените и изпълнените сделки за предоставяне на необезпечени овърнайт-депозити в левове на междубанковия пазар в България. Месечните стойности са изчислени като средноаритметични от дневните стойности. Считано от 1 юли 2017 г., индексът ЛЕОНИЯ Плюс заменя индекса ЛЕОНИЯ като база за изчисляване на основния лихвен процент. Данните до юни 2017 г. отразяват стойностите на индекс ЛЕОНИЯ, а от юли 2017 г. – на индекс ЛЕОНИЯ Плюс.

³ Среднопретеглена ефективна доходност до падеж, постигната на вторичния пазар при сделки с лихвоносни ДЦК по оригинален матурирет, деноминирани в левове. В десетгодишните ДЦК се включват и емисиите с матурирет десет години и шест месеца.

⁴ ДЛП се определя на база доходността до падеж на вторичния пазар по дългосрочна ценна книга (бенчмарк), емитирана от Министерството на финансите (сектор Централно държавно управление) и деноминирана в национална валута. Месечните стойности са изчислени като средноаритметични от дневните стойности.

Депозити¹

Нефинансови предприятия

	2019 май	2020 април	2020 май
Лихвени проценти по нов бизнес			
депозити с договорен матурирет в левове	0.09	0.02	-0.05
депозити с договорен матурирет в евро	0.02	-0.05	0.02
Лихвени проценти по салда			
овърнайт-депозити ² в левове	0.01	0.00	0.00
овърнайт-депозити ² в евро	0.01	-0.01	-0.01
депозити с договорен матурирет в левове	0.12	0.10	0.09
депозити с договорен матурирет в евро	0.15	0.15	0.15
депозити, договорени за ползване след предизвестие ² , в левове	0.22	-	-
депозити, договорени за ползване след предизвестие ² , в евро	0.00	-	-
Домакинства³			
	2019 май	2020 април	2020 май
Лихвени проценти по нов бизнес			
депозити с договорен матурирет в левове	0.16	0.10	0.10
депозити с договорен матурирет в евро	0.17	0.10	0.09
Лихвени проценти по салда			
овърнайт-депозити ² в левове	0.02	0.01	0.01
овърнайт-депозити ² в евро	0.02	0.01	0.01
депозити с договорен матурирет в левове	0.26	0.21	0.20
депозити с договорен матурирет в евро	0.23	0.17	0.17
депозити, договорени за ползване след предизвестие ² , в левове	0.06	0.35	0.33
депозити, договорени за ползване след предизвестие ² , в евро	0.08	0.63	0.60

¹ Ефективни годишни лихвени проценти, среднопретеглени съответно с обемите по нов бизнес през отчетния период или със салдата към края на отчетния период.

² Лихвените проценти и обемите по нов бизнес и по салда съвпадат за овърнайт-депозитите и депозитите, договорени за ползване след предизвестие.

³ Сектор Домакинства включва и сектор Нетърговски организации, обслужващи домакинства (НТООД).

Източник: БНБ.

Кредити¹

Нефинансови предприятия

	2019 май	2020 април	2020 май
Лихвени проценти по нов бизнес			
кредити до 1 млн. евро, договорени в левове	3.86	3.57	3.73
кредити до 1 млн. евро, договорени в евро	3.03	2.92	2.79
кредити над 1 млн. евро, договорени в левове	3.03	2.44	2.35
кредити над 1 млн. евро, договорени в евро	2.64	1.85	2.21
Лихвени проценти по салда			
овърдрафт ² в левове	3.05	2.75	2.78
в т.ч. кредити по кредитни карти ³ в левове	18.16	16.88	16.94
овърдрафт ² в евро	2.61	2.33	2.31
в т.ч. кредити по кредитни карти ³ в евро	18.54	17.37	17.44
кредити, различни от овърдрафт, в левове	3.48	3.09	3.08
кредити, различни от овърдрафт, в евро	3.22	2.68	2.67

Домакинства⁴

	2019 май	2020 април	2020 май
Лихвени проценти по нов бизнес			
кредити за потребление в левове	7.98	9.72	8.37
кредити за потребление в евро	3.83	3.79	3.19
жилищни кредити в левове	3.15	2.85	2.85
жилищни кредити в евро	3.73	3.74	3.57
други кредити в левове	2.92	2.58	2.75
други кредити в евро	2.47	-	4.15
Годишен процент на разходите по нов бизнес (ГПР)⁵			
ГПР по кредити за потребление в левове	9.78	12.09	10.33
ГПР по кредити за потребление в евро	4.22	3.93	3.58
ГПР по жилищни кредити в левове	3.51	3.13	3.18
ГПР по жилищни кредити в евро	4.16	4.28	4.05
Лихвени проценти по салда			
овърдрафт ² в левове	14.01	14.94	14.95
в т.ч. кредити по кредитни карти ³ в левове	19.40	20.12	20.14
овърдрафт ² в евро	10.01	9.26	9.31
в т.ч. кредити по кредитни карти ³ в евро	17.55	17.23	17.26
кредити, различни от овърдрафт			
кредити за потребление в левове	7.42	6.99	6.95
кредити за потребление в евро	6.85	6.25	6.16
жилищни кредити в левове	3.81	3.41	3.34
жилищни кредити в евро	5.00	4.55	4.50
други кредити в левове	3.28	3.38	3.47
други кредити в евро	4.42	4.32	4.32

¹ Ефективни годишни лихвени проценти, среднопретеглени съответно с обемите по нов бизнес през отчетния период или със салдата към края на отчетния период.

² Лихвените проценти и обемите по нов бизнес и по салда съпадат.

³ Кредити по кредитни карти извън безлихвен гратисен период.

⁴ Сектор *Домакинства* включва и сектор *Нетърговски организации, обслужващи домакинства (НТООД)*. Данните за *кредитите за потребление* и за *жилищните кредити* се отнасят само за сектор *Домакинства*.

⁵ ГПР включва всички лихвени плащания по кредита, както и всички такси, комисиони и други разходи за сметка на клиента, извършването на които е условие за отпускането на кредита.