



## ПРЕССЪОБЩЕНИЕ

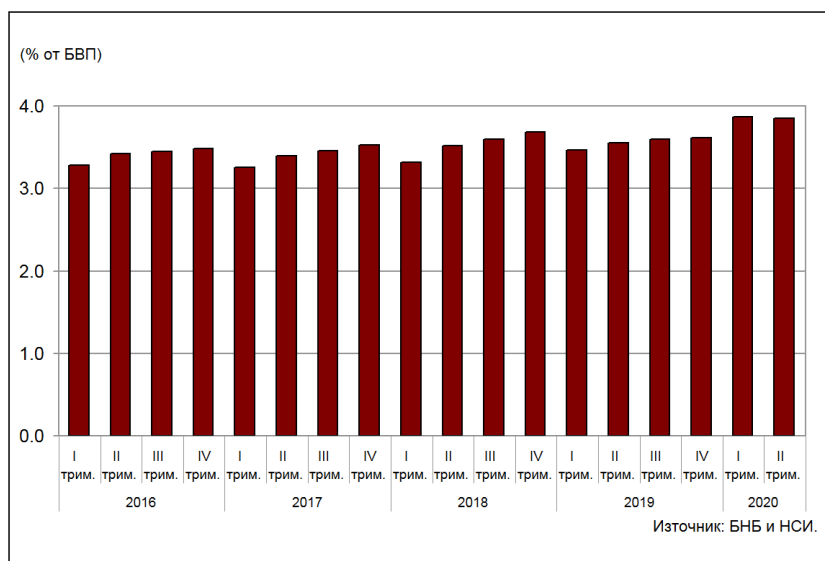
**17 август 2020 г.**  
**14:00 ч.**

### СТАТИСТИКА НА ЛИЗИНГОВАТА ДЕЙНОСТ <sup>1</sup> Юни 2020 г.

Вземанията на лизинговите дружества по финансов и оперативен лизинг в края на юни 2020 г. са общо 4.274 млрд. лв. (3.9% от БВП<sup>2</sup>) при 4.217 млрд. лв. (3.6% от БВП<sup>2</sup>) в края на юни 2019 година. В края на второто тримесечие на 2020 г. на годишна база те нарастват с 1.4% (57.4 млн. лв.), а спрямо края на март 2020 г. намаляват с 0.5% (21.6 млн. лева).

### ВЗЕМАНИЯ ПО ЛИЗИНГОВИ ДОГОВОРИ

Графика 1



Вземанията по финансов лизинг са 4.065 млрд. лв. в края на второто тримесечие на 2020 г., като на годишна база те нарастват с 2% (80.4 млн. лв.), а спрямо края на първото тримесечие на 2020 г. спадат с 0.4% (15.4 млн. лева). Делът им в общия размер на вземанията по лизингови договори се повишава от 94.5% в края на юни 2019 г. до 95.1% в края на юни 2020 година. Сключените през второто тримесечие на 2020 г. нови договори за финансов лизинг са в размер на 341.5 млн. лв. Обемът им намалява с 37.2% (202 млн. лв.) спрямо второто тримесечие на 2019 г. и с 24.1% (108.1 млн. лв.) спрямо първото тримесечие на 2020 година.

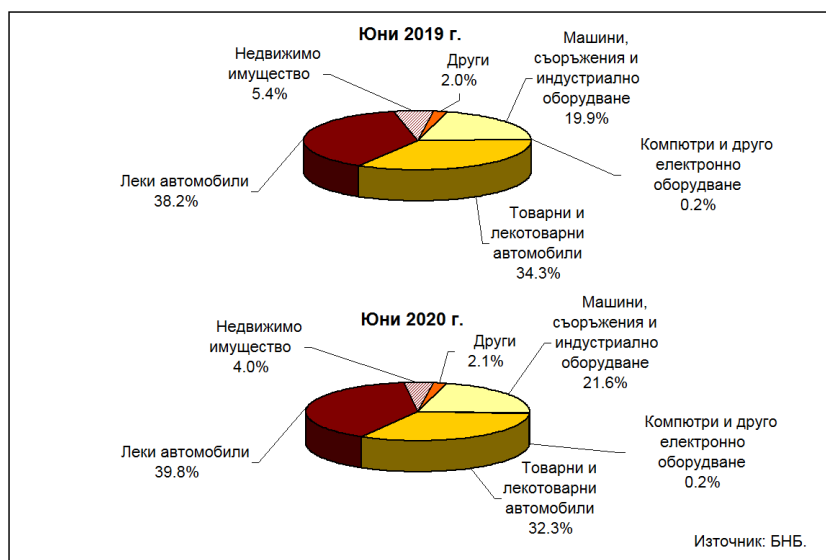
<sup>1</sup> Вследствие на получена допълнителна информация са извършени ревизии на данните, периодите за които са посочени в съответните таблици. Пълният комплект от таблици, както и методологически бележки за статистиката на лизинговите дружества и прессъобщението, се намират на интернет страницата на БНБ, в раздел *Статистика/ Други финансови институции/ Лизингови дружества*. Данните са закръглени. За стойности без закръгление виж приложенията към прессъобщението таблици.

<sup>2</sup> При БВП за 2020 г. в размер на 111.009 млрд. лв. (прогнозни данни на БНБ), за 2019 г. – 118.669 млрд. лв. (данни на НСИ към 05.03.2020 г.).

**Вземания по финансов лизинг по вид на актива.** Вземанията по договори за финансов лизинг на *Леки автомобили* са 1.618 млрд. лв. в края на юни 2020 година. Те нарастват с 6.4% (96.8 млн. лв.) на годишна база, а намаляват с 1.7% (27.8 млн. лева) в сравнение с края на първото тримесечие на 2020 година. Относителният им дял се увеличава от 38.2% в края на юни 2019 г. до 39.8% в края на същия месец на 2020 година. В края на второто тримесечие на 2020 г. вземанията по договори за финансов лизинг на *Товарни и лекотоварни автомобили* са 1.314 млрд. лв., като намаляват с 3.8% (51.7 млн. лв.) спрямо края на юни 2019 г. и с 0.7% (9.4 млн. лв.) в сравнение с края на март 2020 година. Относителният им дял намалява от 34.3% в края на юни 2019 г. до 32.3% в края на същия месец на 2020 година. В края на второто тримесечие на 2020 г. вземанията по договори за финансов лизинг на *Машини, съоръжения и индустриално оборудване* са 879.7 млн. лв., като нарастват с 10.9% (86.8 млн. лв.) спрямо края на юни 2019 г. и с 3.2% (27 млн. лв.) в сравнение с края на март 2020 година. Относителният им дял се повишава от 19.9% в края на юни 2019 г. до 21.6% в края на същия месец на 2020 година.

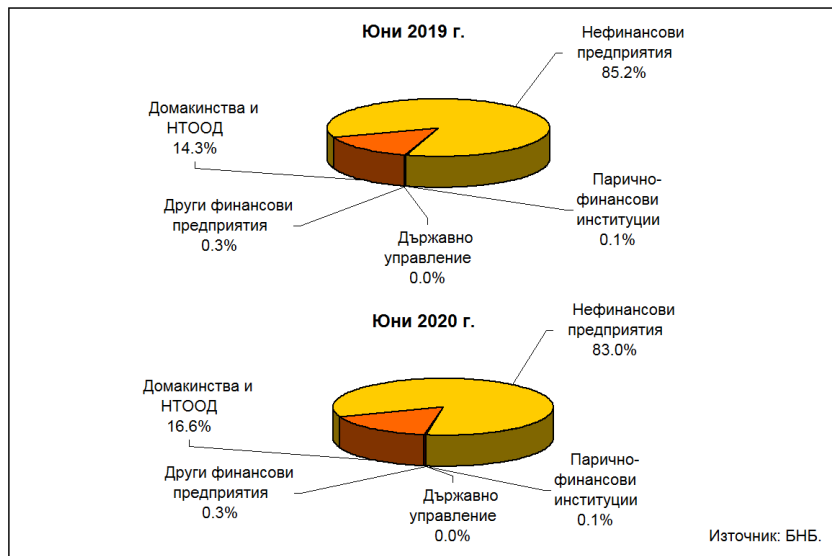
## ВЗЕМАНИЯ ПО ФИНАНСОВ ЛИЗИНГ ПО ВИД НА АКТИВА

Графика 2



**Вземания по финансов лизинг от резиденти по институционални сектори.** В края на юни 2020 г. вземанията по финансов лизинг от сектор *Нефинансови предприятия* възлизат на 3.375 млрд. лв. Те намаляват с 0.6% (20.1 млн. лв.) спрямо края на второто тримесечие на 2019 г. и с 0.2% (6.4 млн. лв.) в сравнение с края на март 2020 година. Относителният дял на вземанията от сектор *Нефинансови предприятия* в общия размер на вземанията по финансов лизинг от *резиденти* в края на юни 2020 г. е 83% при 85.2% в края на юни 2019 година. В края на второто тримесечие на 2020 г. вземанията от сектор *Домакинства и НТООД* възлизат на 673.1 млн. лв. Размерът им нараства със 17.7% (101.3 млн. лв.) спрямо края на юни 2019 г., а в сравнение с края на март 2020 г. спада с 1.2% (8.4 млн. лв.). Относителният дял на вземанията от сектор *Домакинства и НТООД* в общия размер на вземанията по финансов лизинг от *резиденти* нараства от 14.3% в края на юни 2019 г. до 16.6% в края на юни 2020 година.

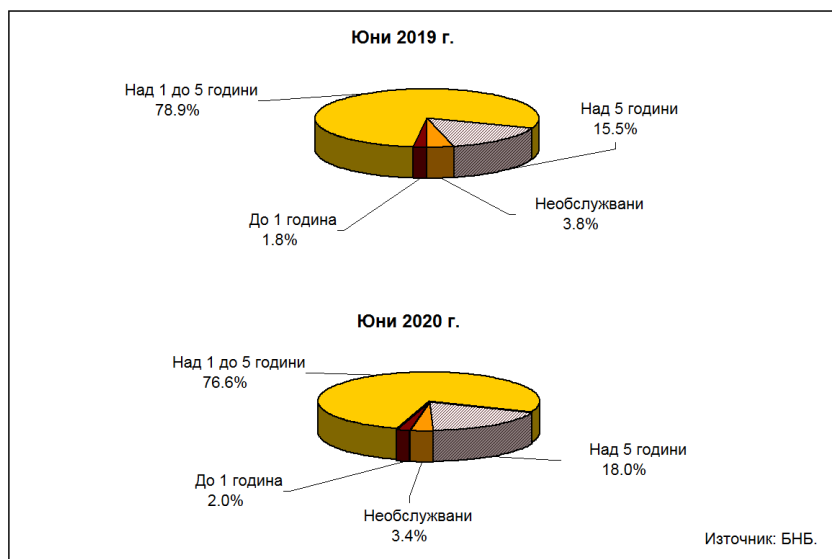
Графика 3



**Структура на вземанията по финансов лизинг.** В края на юни 2020 г. вземанията с матуритет над 1 до 5 години са 3.113 млрд. лв., като намаляват с 0.9% (29.8 млн. лв.) на годишна база и с 3% (97.8 млн. лв.) спрямо края на първото тримесечие на 2020 година. Относителният им дял в общия размер на вземанията по финансов лизинг намалява от 78.9% в края на юни 2019 г. до 76.6% в края на същия месец на 2020 година. В края на второто тримесечие на 2020 г. размерът на вземанията с матуритет над 5 години е 730.5 млн. лв. Те нарастват с 18.1% (112.1 млн. лв.) на годишна база и с 12.9% (83.7 млн. лв.) спрямо края на първото тримесечие на 2020 година. Към края на юни 2020 г. необслужваните вземания<sup>5</sup> са 138.9 млн. лв. Те намаляват с 8% (12.1 млн. лв.) спрямо края на юни 2019 г., а нарастват с 3.1% (4.2 млн. лева) в сравнение с края на първото тримесечие на 2020 година.

**СТРУКТУРА НА ВЗЕМАНИЯТА ПО ФИНАНСОВ ЛИЗИНГ**

Графика 4



<sup>3</sup> Сумата на относителните дялове може да е различна от 100% поради закръгляния.

<sup>4</sup> Други финансови предприятия – обхващат финансовите посредници и спомагатели, застрахователните дружества и пенсионните фондове.

<sup>5</sup> Необслужвани вземания съгласно Регламент за изпълнение (ЕС) № 680/2014 във връзка с прилаганите счетоводни стандарти.

**Вземанията по оперативен лизинг** в края на юни 2020 г. са 209.2 млн. лв., като се понижават с 9.9% (23 млн. лв.) на годишна база и с 2.9% (6.2 млн. лева) спрямо края на първото тримесечие на 2020 година.

**Източници на финансиране.** В края на юни 2020 г. пасивите на лизинговите дружества са 5.270 млрд. лв. при 5.092 млрд. лв. в края на юни 2019 година. Те нарастват с 3.5% (177.5 млн. лв.) спрямо края на юни 2019 г. и с 2.5% (129 млн. лв.) спрямо март 2020 година.

В структурата на пасивите преобладават получените кредити, като относителният им дял нараства от 78.8% в края на юни 2019 г. до 80.1% в края на същия месец на 2020 година. Техният размер е 4.221 млрд. лв. в края на второто тримесечие на 2020 г., като на годишна база те нарастват с 5.3% (211 млн. лв.) и с 3% (122.8 млн. лв.) спрямо края на март 2020 година.

Кредитите с матуритет над 1 година представляват 85.9% от общия размер на получените кредити в края на юни 2020 г. при 86% в края на същия месец на 2019 година. Техният размер е 3.625 млрд. лв. в края на юни 2020 г., като на годишна база те нарастват с 5.1% (175.4 млн. лв.) и с 3.8% (132.8 млн. лв.) спрямо края на първото тримесечие на 2020 година.

В структурата на получените кредити преобладават кредитите от резиденти, които са 2.698 млрд. лв. в края на юни 2020 г. Размерът им нараства с 80.5% (1.204 млрд. лв.) спрямо края на юни 2019 г. и с 9.6% (235.8 млн. лева) в сравнение с края на март 2020 година. Относителният дял на тези кредити в общия размер на получените кредити нараства от 37.3% в края на юни 2019 г. до 63.9% в края на юни 2020 година.

Размерът на емитираните дългови ценни книжа от лизинговите дружества в края на юни 2020 г. е 9.1 млн. лв. Той намалява с 64% (16.1 млн. лв.) в сравнение с края на юни 2019 г. и с 6.4% (0.6 млн. лв.) спрямо края на март 2020 година.

---

ВЗЕМАНИЯ ПО ЛИЗИНГОВИ ДОГОВОРИ - САЛДА<sup>1</sup>

	31.03.2016	30.06.2016	30.09.2016	31.12.2016	31.03.2017	30.06.2017	30.09.2017	31.12.2017	31.03.2018	30.06.2018	30.09.2018	31.12.2018	31.03.2019	30.06.2019	30.09.2019	31.12.2019	31.03.2020	30.06.2020	хил. лв.
<b>По вид на актива</b>	<b>3,122,588</b>	<b>3,251,542</b>	<b>3,278,691</b>	<b>3,314,333</b>	<b>3,331,750</b>	<b>3,474,716</b>	<b>3,534,519</b>	<b>3,604,859</b>	<b>3,635,741</b>	<b>3,661,762</b>	<b>3,949,713</b>	<b>4,037,773</b>	<b>4,115,592</b>	<b>4,217,051</b>	<b>4,273,287</b>	<b>4,292,556</b>	<b>4,296,074</b>	<b>4,274,435</b>	
<b>Финансов лизинг</b>	<b>3,026,826</b>	<b>3,145,382</b>	<b>3,168,383</b>	<b>3,193,295</b>	<b>3,206,517</b>	<b>3,316,803</b>	<b>3,369,132</b>	<b>3,424,956</b>	<b>3,438,481</b>	<b>3,652,147</b>	<b>3,729,344</b>	<b>3,812,072</b>	<b>3,883,239</b>	<b>3,984,881</b>	<b>4,059,694</b>	<b>4,074,570</b>	<b>4,080,723</b>	<b>4,065,279</b>	
Машины, съоръжения и индустриално оборудване	657,222	678,159	665,746	680,155	658,422	666,481	674,156	657,657	682,966	729,027	760,157	765,777	785,058	792,906	825,157	852,887	852,733	879,709	
Компютри и друго електронно оборудване	14,810	14,205	12,177	13,166	11,386	11,474	11,638	11,474	9,815	9,271	10,335	9,386	8,752	8,718	9,078	7,455	7,725	7,277	
Товари и лекотоварни автомобили	975,903	1,035,396	1,050,922	1,089,258	1,090,015	1,114,706	1,111,894	1,131,327	1,145,612	1,201,989	1,212,856	1,248,229	1,307,146	1,366,217	1,348,988	1,331,082	1,323,853	1,314,489	
Леки автомобили	869,386	917,905	941,416	998,360	1,047,066	1,101,015	1,146,035	1,215,951	1,259,342	1,333,191	1,401,473	1,445,741	1,469,228	1,521,350	1,588,140	1,631,226	1,645,993	1,618,163	
Недвижимо имущество	403,617	395,856	394,927	330,453	303,307	305,988	310,287	295,502	247,000	282,854	250,023	253,391	229,034	215,513	211,291	172,908	164,318	161,618	
Други	105,888	103,861	103,295	101,903	96,321	117,189	115,122	113,078	93,746	95,815	94,500	89,538	84,021	80,177	77,040	78,012	86,101	84,023	
<b>Оперативен лизинг</b>	<b>95,762</b>	<b>106,160</b>	<b>110,308</b>	<b>121,038</b>	<b>125,233</b>	<b>157,913</b>	<b>165,387</b>	<b>179,903</b>	<b>197,260</b>	<b>209,615</b>	<b>220,369</b>	<b>225,701</b>	<b>232,353</b>	<b>232,170</b>	<b>213,593</b>	<b>217,986</b>	<b>215,351</b>	<b>209,156</b>	
<b>Финансов лизинг по институционални сектори</b>	<b>3,026,826</b>	<b>3,145,382</b>	<b>3,168,383</b>	<b>3,193,295</b>	<b>3,206,517</b>	<b>3,316,803</b>	<b>3,369,132</b>	<b>3,424,956</b>	<b>3,438,481</b>	<b>3,652,147</b>	<b>3,729,344</b>	<b>3,812,072</b>	<b>3,883,239</b>	<b>3,984,881</b>	<b>4,059,694</b>	<b>4,074,570</b>	<b>4,080,723</b>	<b>4,065,279</b>	
Резиденти	3,026,675	3,145,262	3,168,272	3,193,166	3,206,406	3,316,739	3,369,055	3,424,884	3,438,402	3,651,993	3,729,203	3,811,947	3,883,123	3,984,770	4,059,595	4,074,477	4,080,642	4,065,203	
Нефинансови предприятия	2,794,942	2,899,296	2,905,813	2,909,498	2,906,523	2,993,567	2,972,789	3,003,776	2,992,427	3,167,579	3,208,050	3,275,162	3,322,306	3,395,221	3,391,752	3,384,276	3,381,472	3,375,113	
Парично-финансови институции	2,713	2,433	2,133	1,721	1,418	1,769	2,110	2,013	1,833	1,794	4,195	3,926	3,750	4,761	5,795	5,223	4,914	4,742	
Други финансови предприятия <sup>2</sup>	5,905	5,892	6,167	7,394	8,246	9,267	11,008	11,653	11,760	11,718	11,367	11,165	11,970	11,695	12,001	11,215	11,281	10,620	
Държавно управление	796	860	820	1,295	1,238	1,087	941	704	648	683	1,315	1,354	1,510	1,340	1,415	1,494	1,547	1,675	
Домакинства и НПООД	222,319	236,781	253,339	273,258	288,981	311,049	382,207	406,738	431,734	470,219	504,276	520,340	543,587	571,753	648,632	672,269	681,428	673,053	
Нерезиденти	151	120	111	129	111	64	77	72	79	154	141	125	116	111	99	93	81	76	
<b>Общо</b>	<b>3,122,588</b>	<b>3,251,542</b>	<b>3,278,691</b>	<b>3,314,333</b>	<b>3,331,750</b>	<b>3,474,716</b>	<b>3,534,519</b>	<b>3,604,859</b>	<b>3,635,741</b>	<b>3,661,762</b>	<b>3,949,713</b>	<b>4,037,773</b>	<b>4,115,592</b>	<b>4,217,051</b>	<b>4,273,287</b>	<b>4,292,556</b>	<b>4,296,074</b>	<b>4,274,435</b>	
<b>Финансов лизинг</b>	<b>3,026,826</b>	<b>3,145,382</b>	<b>3,168,383</b>	<b>3,193,295</b>	<b>3,206,517</b>	<b>3,316,803</b>	<b>3,369,132</b>	<b>3,424,956</b>	<b>3,438,481</b>	<b>3,652,147</b>	<b>3,729,344</b>	<b>3,812,072</b>	<b>3,883,239</b>	<b>3,984,881</b>	<b>4,059,694</b>	<b>4,074,570</b>	<b>4,080,723</b>	<b>4,065,279</b>	
По матуритет	2,635,364	2,739,390	2,793,708	2,873,841	2,908,204	3,023,329	3,080,318	3,146,225	3,181,676	3,400,196	3,446,594	3,545,643	3,633,876	3,833,876	3,909,087	3,940,188	3,945,935	3,926,336	
До 1 година	24,829	27,979	31,063	35,713	42,380	43,175	46,992	47,291	66,572	71,472	79,413	83,648	69,224	73,129	85,724	88,550	88,884	83,336	
Над 1 до 5 години	2,069,939	2,181,001	2,227,981	2,330,467	2,362,519	2,443,522	2,476,125	2,544,626	2,606,595	2,762,886	2,839,803	2,916,925	3,006,647	3,142,304	3,190,374	3,223,394	3,210,276	3,112,501	
Над 5 години	540,596	530,410	534,664	507,661	503,305	536,632	557,201	554,308	508,509	566,038	527,378	545,070	602,804	618,443	632,989	628,244	646,775	730,499	
Необслужвани <sup>3</sup>	391,462	405,992	374,675	319,454	298,313	293,474	288,814	278,731	256,805	251,951	282,750	266,429	204,564	151,005	150,607	134,382	134,788	138,943	
<b>Оперативен лизинг</b>	<b>95,762</b>	<b>106,160</b>	<b>110,308</b>	<b>121,038</b>	<b>125,233</b>	<b>157,913</b>	<b>165,387</b>	<b>179,903</b>	<b>197,260</b>	<b>209,615</b>	<b>220,369</b>	<b>225,701</b>	<b>232,353</b>	<b>232,170</b>	<b>213,593</b>	<b>217,986</b>	<b>215,351</b>	<b>209,156</b>	

<sup>1</sup> Данните за март 2020 г. са ревизираны. Списъкът на отчетните единици се актуализира в съответствие с Ревизурата на финансовите институции по чл. 3а, от Закона за кредитните институции.<sup>2</sup> Други финансови предприятия - обхващат финансовите посредници и спонсори, застрахователните дружества и пенсионните фондове.<sup>3</sup> Необслужвани вземания - съгласно Регламент за изпълнение (ЕС) № 680/2014 във връзка с прилаганите счетоводни стандарти.

ВЗЕМАНИЯ ПО ЛИЗИНГОВИ ДОГОВОРИ - НОВ БИЗНЕС<sup>1</sup>

	ХИЛ. ЛВ.																	
	I трим. 2016	II трим. 2016	III трим. 2016	IV трим. 2016	I трим. 2017	II трим. 2017	III трим. 2017	IV трим. 2017	I трим. 2018	II трим. 2018	III трим. 2018	IV трим. 2018	I трим. 2019	II трим. 2019	III трим. 2019	IV трим. 2019	I трим. 2020	II трим. 2020
<b>По вид на актива</b>	<b>319,811</b>	<b>410,972</b>	<b>381,507</b>	<b>464,046</b>	<b>359,847</b>	<b>467,073</b>	<b>418,307</b>	<b>475,927</b>	<b>467,252</b>	<b>535,472</b>	<b>496,105</b>	<b>570,112</b>	<b>555,112</b>	<b>570,996</b>	<b>515,252</b>	<b>546,670</b>	<b>465,584</b>	<b>356,299</b>
<b>Финансов лизинг</b>	<b>312,687</b>	<b>392,074</b>	<b>369,918</b>	<b>443,975</b>	<b>347,402</b>	<b>426,957</b>	<b>401,659</b>	<b>450,557</b>	<b>441,909</b>	<b>511,030</b>	<b>473,400</b>	<b>547,795</b>	<b>538,071</b>	<b>543,490</b>	<b>494,758</b>	<b>522,248</b>	<b>449,649</b>	<b>341,506</b>
Машини, съоръжения и индустриално оборудване	64,980	74,247	87,486	90,257	61,515	69,691	72,695	76,822	87,256	108,700	106,031	106,855	116,731	108,504	119,364	137,836	92,765	98,154
Компютри и друго електронно оборудване	888	2,071	1,317	2,354	1,877	1,973	2,244	1,826	898	1,365	2,830	1,184	1,070	1,701	1,577	1,170	441	719
Товари и лекотоварни автомобили	122,693	151,897	127,159	168,623	117,704	135,305	128,747	145,421	147,672	169,417	141,521	181,549	226,142	202,251	133,088	150,832	135,185	87,255
Леки автомобили	109,757	147,184	129,504	169,429	161,272	183,202	170,599	218,052	202,394	220,721	219,078	245,486	190,897	227,284	232,993	227,762	207,252	151,187
Недвижимо имущество	4,672	4,632	20,039	9,369	3,134	9,071	23,276	5,367	3,108	2,242	1,794	12,307	2,688	2,601	5,560	2,513	2,077	973
Други	9,697	12,043	4,413	3,943	1,900	27,715	4,098	3,089	581	8,565	2,148	414	543	1,149	2,176	2,135	11,909	3,218
<b>Оперативен лизинг</b>	<b>7,124</b>	<b>18,898</b>	<b>11,589</b>	<b>20,071</b>	<b>12,445</b>	<b>40,116</b>	<b>16,648</b>	<b>25,370</b>	<b>25,343</b>	<b>24,442</b>	<b>22,705</b>	<b>22,317</b>	<b>17,041</b>	<b>27,506</b>	<b>20,494</b>	<b>24,422</b>	<b>15,935</b>	<b>14,793</b>
<b>Финансов лизинг по институционални сектори</b>	<b>312,687</b>	<b>392,074</b>	<b>369,918</b>	<b>443,975</b>	<b>347,402</b>	<b>426,957</b>	<b>401,659</b>	<b>450,557</b>	<b>441,909</b>	<b>511,030</b>	<b>473,400</b>	<b>547,795</b>	<b>538,071</b>	<b>543,490</b>	<b>494,758</b>	<b>522,248</b>	<b>449,649</b>	<b>341,506</b>
Резиденти	312,687	392,074	369,909	443,975	347,402	426,957	401,659	450,557	441,909	511,030	473,400	547,795	538,071	543,487	494,752	522,248	449,647	341,506
Нефинансови предприятия	281,103	352,716	328,502	392,202	299,371	370,472	335,220	372,198	368,936	430,306	386,176	449,215	465,233	459,942	394,077	426,832	369,517	281,167
Парично-финансови институции	52	42	59	-	-	557	565	167	35	102	2,551	63	164	1,099	1,264	167	-	356
Други финансови предприятия <sup>2</sup>	692	705	982	1,965	1,278	1,778	2,150	1,504	1,146	1,184	637	1,087	1,970	874	1,614	866	2,176	766
Държавно управление	217	118	21	196	95	13	-	-	32	160	759	77	276	17	194	313	325	293
Домкинства и НПООД	30,623	38,493	42,345	49,612	46,658	54,137	63,724	76,688	71,760	79,278	83,277	97,353	70,428	81,555	97,603	94,070	77,629	58,924
Нерезиденти	-	-	-	9	-	-	-	-	-	-	-	-	-	-	6	-	-	2
<b>По матуритет</b>	<b>319,811</b>	<b>410,972</b>	<b>381,507</b>	<b>464,046</b>	<b>359,847</b>	<b>467,073</b>	<b>418,307</b>	<b>475,927</b>	<b>467,252</b>	<b>535,472</b>	<b>496,105</b>	<b>570,112</b>	<b>555,112</b>	<b>570,996</b>	<b>515,252</b>	<b>546,670</b>	<b>465,584</b>	<b>356,299</b>
<b>Финансов лизинг</b>	<b>312,687</b>	<b>392,074</b>	<b>369,918</b>	<b>443,975</b>	<b>347,402</b>	<b>426,957</b>	<b>401,659</b>	<b>450,557</b>	<b>441,909</b>	<b>511,030</b>	<b>473,400</b>	<b>547,795</b>	<b>538,071</b>	<b>543,490</b>	<b>494,758</b>	<b>522,248</b>	<b>449,649</b>	<b>341,506</b>
До 1 година	14,900	14,974	14,261	19,314	16,765	15,163	20,873	26,910	28,981	25,913	29,869	52,526	24,878	26,515	28,030	26,166	24,429	12,687
Над 1 до 5 години	281,851	353,501	304,943	386,414	308,157	352,714	334,760	392,211	382,100	440,957	404,424	436,288	434,204	471,297	417,835	436,283	370,600	279,197
Над 5 години	15,846	23,599	50,714	38,247	22,480	59,080	46,116	31,436	30,828	44,160	39,107	58,981	78,989	45,678	48,893	59,799	54,620	49,622
<b>Оперативен лизинг</b>	<b>7,124</b>	<b>18,898</b>	<b>11,589</b>	<b>20,071</b>	<b>12,445</b>	<b>40,116</b>	<b>16,648</b>	<b>25,370</b>	<b>25,343</b>	<b>24,442</b>	<b>22,705</b>	<b>22,317</b>	<b>17,041</b>	<b>27,506</b>	<b>20,494</b>	<b>24,422</b>	<b>15,935</b>	<b>14,793</b>

<sup>1</sup> Данните за март 2020 г. са ревизиранни. Списъкът на отчетните единици се актуализира в съответствие с *Решенията на финансовите институции* по чл. 3а, от Закона за кредитните институции.<sup>2</sup> *Други финансови предприятия* - обхваща финансовите посредници и спонсори, застрахователните дружества и пенсионните фондове.

Източник: Лизинговите дружества

АКТИВИ И ПАСИВИ НА ЛИЗИНГОВИТЕ ДРУЖЕСТВА<sup>1</sup>

	Хил. лв.																	
	31.03.2016	30.06.2016	30.09.2016	31.12.2016	31.03.2017	30.06.2017	30.09.2017	31.12.2017	31.03.2018	30.06.2018	30.09.2018	31.12.2018	31.03.2019	30.06.2019	30.09.2019	31.12.2019	31.03.2020	30.06.2020
<b>АКТИВИ</b>	<b>3,861,426</b>	<b>4,022,364</b>	<b>4,020,738</b>	<b>4,032,548</b>	<b>4,051,568</b>	<b>4,165,234</b>	<b>4,287,129</b>	<b>4,444,669</b>	<b>4,359,057</b>	<b>4,661,974</b>	<b>4,736,963</b>	<b>4,817,918</b>	<b>4,886,341</b>	<b>5,092,020</b>	<b>5,155,120</b>	<b>5,153,794</b>	<b>5,140,551</b>	<b>5,269,522</b>
Кредити	3,301,077	3,459,590	3,464,993	3,485,807	3,506,568	3,623,735	3,680,494	3,796,165	3,747,207	3,982,496	4,070,343	4,141,763	4,188,210	4,315,653	4,396,005	4,406,170	4,426,231	4,422,917
Рело-сделки	-	-	-	-	-	-	-	-	-	-	-	-	-	-	4,503	2,673	2,713	2,751
Ценни книжа, различни от акции	-	-	-	-	-	-	-	-	-	-	4,930	4,213	4,358	4,331	3,688	1,266	1,606	1,609
Акции и други капиталови инструменти	13,153	13,154	12,613	12,242	11,815	13,675	19,673	13,725	15,166	15,440	20,186	19,653	21,306	19,532	21,628	24,484	25,157	25,088
акции на инвестиционни фондове	-	-	-	-	-	-	-	-	-	-	5,004	5,001	5,019	3,027	1,705	1,544	1,536	1,521
Други акции	13,153	13,154	12,613	12,242	11,815	13,675	19,673	13,725	15,166	15,440	15,182	14,652	16,287	16,505	19,923	22,940	23,622	23,567
Други активи	547,196	549,620	543,132	534,499	533,185	527,824	586,962	634,759	596,684	664,038	641,504	652,289	672,467	752,504	729,296	719,201	684,844	817,157
<b>ПАСИВИ</b>	<b>3,861,426</b>	<b>4,022,364</b>	<b>4,020,738</b>	<b>4,032,548</b>	<b>4,051,568</b>	<b>4,165,234</b>	<b>4,287,129</b>	<b>4,444,669</b>	<b>4,359,057</b>	<b>4,661,974</b>	<b>4,736,963</b>	<b>4,817,918</b>	<b>4,886,341</b>	<b>5,092,020</b>	<b>5,155,120</b>	<b>5,153,794</b>	<b>5,140,551</b>	<b>5,269,522</b>
Кредити	2,806,437	2,972,341	3,003,036	2,992,217	3,015,546	3,085,822	3,180,312	3,341,260	3,231,551	3,511,028	3,585,578	3,707,612	3,788,152	4,010,062	4,095,855	4,107,522	4,098,285	4,221,044
до 1 година	736,705	792,415	917,665	880,382	873,108	798,244	818,106	815,844	567,027	603,770	577,597	527,207	554,960	580,399	592,764	629,146	606,022	595,953
над 1 година	2,069,732	2,179,926	2,085,371	2,111,835	2,142,438	2,287,578	2,362,206	2,525,416	2,664,524	2,907,258	3,007,981	3,180,405	3,233,192	3,449,663	3,503,091	3,478,376	3,492,263	3,625,091
Издадени дългови ценни книжа	33,738	32,467	31,196	29,357	27,518	25,680	34,130	32,291	31,137	30,038	28,968	26,260	25,748	25,117	24,618	10,184	9,665	9,050
Други пасиви	518,041	513,251	493,030	489,398	467,331	478,569	487,338	493,403	499,965	527,912	523,245	459,801	422,568	396,123	362,326	349,886	336,646	355,329
Собствен капитал	503,210	504,305	493,476	521,576	541,173	575,163	585,349	577,715	596,404	592,996	599,172	624,245	649,873	660,718	672,321	686,202	695,955	684,099
в т.ч. Основен капитал	220,633	207,972	202,272	228,849	231,899	262,205	265,660	267,570	265,370	284,098	286,200	287,450	288,450	292,172	301,878	304,027	302,427	300,427
в т.ч. Финансов резултат	34,352	86,525	91,394	112,736	20,732	41,809	53,866	56,486	37,633	51,007	61,619	69,335	31,740	51,119	74,550	80,821	28,400	38,568
Брой дружества	45	43	43	42	44	45	47	47	47	48	49	49	49	50	50	48	46	44

<sup>1</sup> Списъкът на отчетните единици се актуализира в съответствие с Регистъра на финансовите институции по чл. 3а. от Закона за кредитните институции.