



ПРЕССЪОБЩЕНИЕ

18 август 2020 г.

14:00 ч.

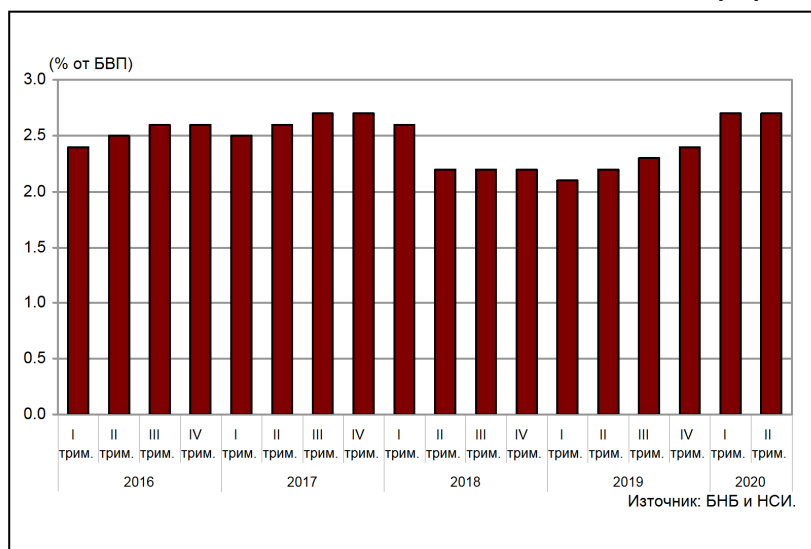
СТАТИСТИКА НА ДРУЖЕСТВАТА, СПЕЦИАЛИЗИРАНИ В КРЕДИТИРАНЕ¹

Юни 2020 г.

Към края на юни 2020 г. вземанията по кредити на дружествата, специализирани в кредитиране, са 2.945 млрд. лв. (2.7% от БВП²) при 2.664 млрд. лв. (2.2% от БВП²) в края на юни 2019 година. Те се увеличават с 10.5% (280.9 млн. лв.) спрямо края на второто тримесечие на 2019 г., а намаляват с 1.8% (55 млн. лв.) в сравнение с края на март 2020 година. Върху вземанията по кредити оказват влияние и нетните продажби на кредити от дружествата, които за последните дванадесет месеца са в размер на 79.6 млн. лева. На годишна база продадените кредити са в размер на 85.1 млн. лв. (в т.ч. 15.6 млн. лв. през второто тримесечие на 2020 г.), а закупените – 5.5 млн. лв. (в т.ч. 0.6 млн. лв. през второто тримесечие на 2020 г.).

ВЗЕМАНИЯ ПО КРЕДИТИ

Графика 1



В матуриретната структура преобладават кредитите над 5 години, които са 1.357 млрд. лв. в края на юни 2020 година. Те се увеличават с 13% (156.6 млн. лв.) спрямо края на юни 2019 г., а намаляват с 1.9% (26.5 млн. лв.) в сравнение с края на март 2020 година. Относителният дял на тези кредити в общия размер на вземанията по кредити нараства от 45.1% в края на юни 2019 г. до 46.1% в края на същия месец на 2020 година. В края на второто тримесечие на 2020 г. вземанията по кредити с матурирет над 1 до 5 години са 755.6 млн. лева. Те се увеличават с 11.9% (80.1 млн. лв.) на годишна база, а намаляват с 2% (15.6 млн. лв.) в сравнение с края на първото тримесечие на 2020 година. Вземанията по кредити с матурирет до 1 година са 617 млн. лв. в края на юни 2020 г., като нарастват с 4.7% (27.8 млн. лв.) спрямо края на същия месец на 2019 г., а

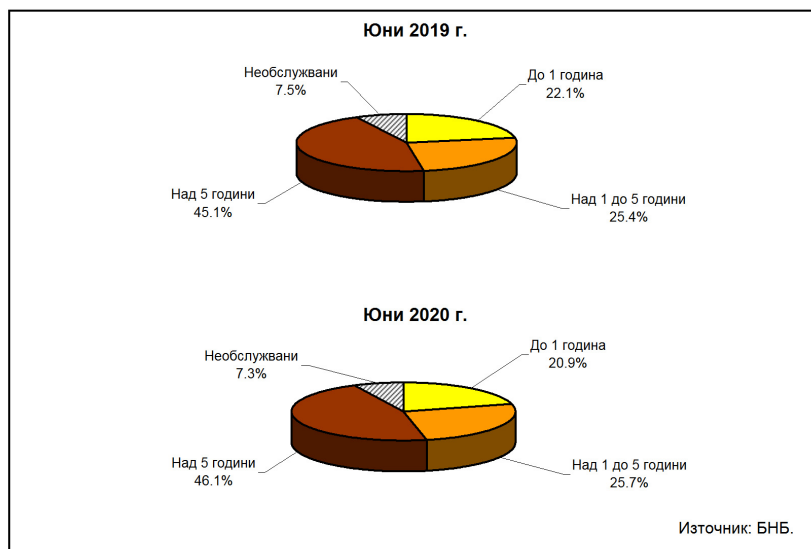
¹ Вследствие на получена допълнителна информация са извършени ревизии на данните, периодите за които са посочени в съответните таблици. Пълният комплект от таблици, както и методологически бележки за статистиката на дружествата, специализирани в кредитиране, и прессъобщението, се намират на интернет страницата на БНБ, в раздел *Статистика/ Други финансови институции/ Дружества, специализирани в кредитиране*. Данните са закръглени. За стойности без закръгление виж приложените към прессъобщението таблици.

² При БВП за 2020 г. в размер на 111.009 млрд. лв. (прогнозни данни на БНБ), за 2019 г. – 118.669 млрд. лв. (данни на НСИ към 05.03.2020 г.).

намаляват с 6% (39.7 млн. лв.) в сравнение с края на първото тримесечие на 2020 година. Към края на юни 2020 г. размерът на необслужваните кредити³ е 215.2 млн. лева. Те се увеличават с 8.2% (16.4 млн. лева) в сравнение с края на юни 2019 г. и с 14.3% (26.9 млн. лева) спрямо края на март 2020 година.

СТРУКТУРА НА ВЗЕМАНИЯТА ПО КРЕДИТИ^{3, 4}

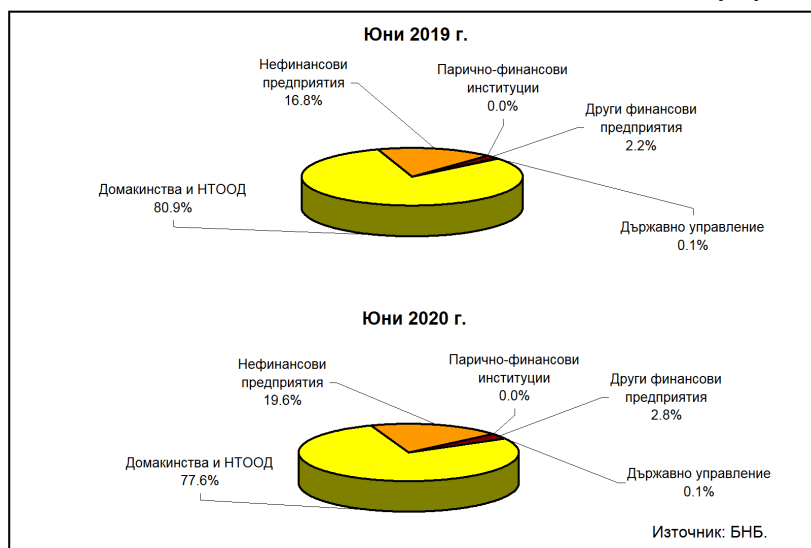
Графика 2



Вземания по кредити от резиденти по институционални сектори. В края на юни 2020 г. вземанията по кредити от сектор *Домакинства и НТООД* нарастват на годишна база с 6.1% (130.5 млн. лв.) до 2.265 млрд. лева. Спрямо края на март 2020 г. те намаляват с 2.2% (51.7 млн. лв.). Относителният им дял в общия размер на вземанията по кредити от резиденти намалява от 80.9% в края на юни 2019 г. до 77.6% в края на същия месец на 2020 година. Вземанията по кредити от сектор *Нефинансови предприятия* са 571.1 млн. лв. към края на второто тримесечие на 2020 година. Те се увеличават с 28.8% (127.8 млн. лв.) в сравнение с юни 2019 г., а намаляват с 0.2% (1.4 млн. лв.) спрямо края на март 2020 година. Относителният им дял в общия размер на вземанията по кредити от резиденти нараства от 16.8% в края на юни 2019 г. до 19.6% в края на същия месец на 2020 година.

ВЗЕМАНИЯ ПО КРЕДИТИ ОТ РЕЗИДЕНТИ ПО ИНСТИТУЦИОНАЛНИ СЕКТОРИ^{4, 5}

Графика 3



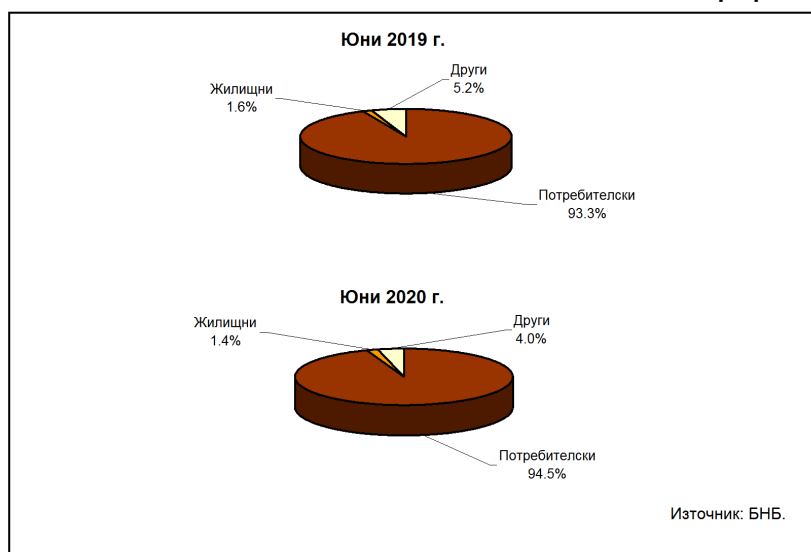
³ *Необслужвани вземания* съгласно Регламент за изпълнение (ЕС) № 680/2014 във връзка с прилаганите счетоводни стандарти.

⁴ Сумата на относителните дялове може да е различна от 100% поради закръгляния.

⁵ *Други финансови предприятия* - обхващат финансовите посредници и спомагатели, застрахователните дружества и пенсионните фондове.

В структурата на вземанията по кредити от сектор *Домакинства и НТООД* преобладават *потребителските кредити*, които са 2.142 млрд. лв. в края на второто тримесечие на 2020 година. Те се увеличават със 7.5% (150.2 млн. лв.) на годишна база, а намаляват с 2.1% (45.6 млн. лв.) спрямо края на март 2020 година. Относителният им дял в общия размер на вземанията по кредити от сектор *Домакинства и НТООД* нараства от 93.3% към края на юни 2019 г. до 94.5% към края на същия месец на 2020 година. Размерът на *жилищните кредити* в края на второто тримесечие на 2020 г. е 32.6 млн. лв., като намалява с 1.6% (0.5 млн. лв.) в сравнение с края на юни 2019 година и с 1% (0.3 млн. лева) спрямо март 2020 г. Относителният дял на тези кредити в общия размер на вземанията от сектор *Домакинства и НТООД* намалява от 1.6% в края на юни 2019 г. до 1.4% в края на същия месец на 2020 година. *Другите кредити* са общо 90.9 млн. лв. в края на юни 2020 г., като намаляват със 17.4% (19.1 млн. лв.) на годишна база, и с 5.9% (5.8 млн. лв.) спрямо края на март 2020 година. Относителният им дял намалява от 5.2% в края на юни 2019 г. до 4% в края на същия месец на 2020 година.

ВЗЕМАНИЯ ПО КРЕДИТИ ОТ СЕКТОР ДОМАКИНСТВА И НТООД⁴
Графика 4



Източници на финансиране. В края на юни 2020 г. пасивите на дружествата, специализирани в кредитиране, са 3.611 млрд. лв. при 3.165 млрд. лв. в края на същия месец на 2019 година. Те се увеличават с 14.1% (446.3 млн. лв.) спрямо юни 2019 г. и с 0.7% (24.4 млн. лв.) в сравнение с края на първото тримесечие на 2020 година.

В структурата на пасивите преобладават получените кредити, които са 1.794 млрд. лв. (49.7% от общия размер на пасивите) в края на юни 2020 година. Размерът им нараства с 5.2% (89.4 млн. лв.) спрямо края на юни 2019 г., а намалява с 0.2% (3.6 млн. лв.) в сравнение с края на март 2020 година.

Кредитите с матуритет над 1 година представляват 90.9% от общия размер на получените кредити в края на юни 2020 г. при 84.1% в края на същия месец на 2019 година. Техният размер е 1.630 млрд. лв. в края на юни 2020 г., като нарастват с 13.7% (196.7 млн. лв.) на годишна база и с 0.7% (11.7 млн. лв.) спрямо края на първото тримесечие на 2020 година.

В структурата на получените кредити преобладават кредитите от резиденти, които са 1.669 млрд. лв. в края на юни 2020 година. Те се увеличават с 14.6% (213.2 млн. лв.) спрямо края на юни 2019 г. и с 0.4% (6.3 млн. лв.) в сравнение с края на март 2020 година. Относителният дял на тези кредити в общия размер на получените кредити се увеличава от 85.4% в края на юни 2019 г. до 93% в края на юни 2020 година.

Размерът на емитираните дългови ценни книжа от дружествата, специализирани в кредитиране, е 50.6 млн. лв. в края на юни 2020 година. Той се увеличава с 22% (9.1 млн. лв.) в сравнение с края на юни 2019 г. и с 3.1% (1.5 млн. лв.) спрямо края на март 2020 година.

ВЗЕМАНИЯ ПО КРЕДИТИ НА ДРУЖЕСТВАТА, СПЕЦИАЛИЗИРАНИ В КРЕДИТИРАНЕ¹

	31.03.2016	30.06.2016	30.09.2016	31.12.2016	31.03.2017	30.06.2017	30.09.2017	31.12.2017	31.03.2018	30.06.2018 ²	30.09.2018	31.12.2018	31.03.2019	30.06.2019	30.09.2019	31.12.2019	31.03.2020	30.06.2020	Хмл. лв.
Общо	2,293,210	2,382,638	2,449,114	2,508,929	2,592,813	2,654,812	2,726,555	2,747,987	2,847,604	2,429,157	2,433,169	2,436,082	2,520,766	2,664,283	2,775,613	2,897,822	3,000,116	2,945,162	
По материтет	1,833,428	1,948,880	2,022,320	2,100,247	2,204,209	2,259,095	2,345,450	2,405,561	2,504,812	2,151,119	2,195,045	2,231,120	2,319,871	2,465,415	2,580,920	2,709,350	2,811,797	2,729,934	
До 1 година	447,720	481,667	472,804	488,263	514,656	513,635	538,704	564,918	573,168	510,280	486,302	495,597	538,700	589,174	617,066	672,812	656,731	617,004	
Над 1 до 5 години	655,553	675,996	696,605	727,569	731,941	748,534	777,915	787,822	807,628	629,480	652,480	663,891	644,724	675,496	721,911	755,539	771,271	755,634	
Над 5 години	730,155	791,217	852,912	884,425	957,612	996,927	1,028,831	1,052,821	1,124,016	1,011,358	1,059,947	1,071,632	1,136,358	1,200,745	1,241,913	1,280,999	1,383,795	1,357,297	
Необслужвани ³	459,781	433,758	426,794	408,682	388,604	395,717	381,105	342,426	342,792	278,039	234,124	204,962	200,895	198,868	194,693	188,472	188,318	215,228	
По сектори и цел на използване	2,293,210	2,382,638	2,449,114	2,508,929	2,592,813	2,654,812	2,726,555	2,747,987	2,847,604	2,429,157	2,433,169	2,436,082	2,520,766	2,664,283	2,775,613	2,897,822	3,000,116	2,945,162	
Резиденти	2,256,036	2,343,851	2,410,721	2,482,926	2,564,518	2,626,619	2,693,729	2,714,413	2,812,947	2,394,727	2,397,260	2,413,023	2,498,103	2,637,603	2,749,216	2,869,919	2,969,991	2,920,369	
Нефинансови предприятия	450,304	463,946	443,181	442,199	462,429	457,625	460,641	446,032	460,313	509,792	459,024	405,338	401,696	443,302	470,079	521,075	572,518	571,133	
Парично-финансови институции ⁴	-	-	-	-	-	-	-	-	-	-	-	-	-	-	-	-	-	-	
Други финансови предприятия ⁴	39,908	46,637	48,446	54,604	55,660	58,830	72,083	56,113	55,426	60,159	62,390	67,995	62,172	57,629	70,270	81,694	78,566	82,144	
Държавно управление	3,813	3,321	3,167	4,256	4,290	4,059	3,864	3,459	3,084	2,739	2,616	3,490	2,552	2,043	2,258	2,261	2,110	1,972	
Домакинства и НПООД	1,762,010	1,829,947	1,915,927	1,981,867	2,042,139	2,106,105	2,157,141	2,208,809	2,294,123	1,822,037	1,873,230	1,936,200	2,031,684	2,134,630	2,206,609	2,264,889	2,316,797	2,265,120	
Потребителски	1,536,107	1,615,393	1,711,085	1,783,043	1,848,484	1,925,378	1,993,984	2,060,224	2,150,714	1,682,847	1,739,900	1,809,724	1,904,152	1,991,411	2,071,171	2,134,112	2,187,176	2,141,566	
Жилищни	144,466	132,612	120,784	112,387	102,440	85,145	68,246	53,811	43,053	37,129	31,336	33,358	33,159	33,132	30,600	33,483	32,831	32,615	
Други	81,437	81,942	84,058	86,437	91,215	95,582	94,912	94,774	100,356	102,062	101,983	93,118	94,372	110,088	104,838	97,294	96,680	90,940	
Нерезиденти	37,174	38,787	38,393	26,003	28,295	28,193	32,826	33,574	34,657	34,430	35,909	23,059	22,663	26,680	26,397	27,903	30,124	24,793	

¹ Списъкът на отчетните единици се актуализира в съответствие с *Регистъра на финансовите институции* по чл. 3а, от *Закона за кредитните институции*.

² Считано от данните за юни 2018 г. от обхвата на отчетните единици за статистиката на дружества, специализирани в кредитиране е изключено дружеството БНП Парибя Лърънъл Файненс ЕАД, което е преобразувано чрез вливане на банката БНП.

³ *Необслужвани вземания* - съгласно *Регламент за изпълнение (ЕС) № 660/2014* във връзка с прилаганите счетоводни стандарти.

⁴ *Други финансови предприятия* - обхващат финансовите посредници и спонсателни, застрахователните дружества и пенсионните фондове.

Източник: Дружествата, специализирани в кредитиране.

Статистиката на дружествата, специализирани в кредитиране, не включва ликвидните дружества, които са предмет на отчитане от друга статистика.

АКТИВИ И ПАСИВИ НА ДРУЖЕСТВАТА, СПЕЦИАЛИЗИРАНИ В КРЕДИТИРАНЕ

	Хмл. лв.																	
	31.03.2016	30.06.2016	30.09.2016	31.12.2016	31.03.2017	30.06.2017	30.09.2017	31.12.2017	31.03.2018	30.06.2018 ²	30.09.2018	31.12.2018	31.03.2019	30.06.2019	30.09.2019	31.12.2019	31.03.2020	30.06.2020
Активи	3,010,902	3,032,658	3,032,656	3,037,705	3,149,137	3,259,362	3,338,327	3,345,051	3,478,749	2,935,070	2,937,249	2,918,700	3,021,084	3,164,766	3,271,349	3,412,643	3,586,697	3,611,048
Кредити	2,293,210	2,382,638	2,449,114	2,508,929	2,592,813	2,654,812	2,726,555	2,747,987	2,847,604	2,429,157	2,433,169	2,436,082	2,520,766	2,664,283	2,775,613	2,897,822	3,000,116	2,945,162
Репъл-сделки	251	26	26	26	26	-	23	43	43	23	43	1,510	43	43	23	23	-	-
Ценни книжа, различни от акции	-	-	-	-	-	-	-	-	-	-	-	-	-	-	-	-	-	-
Акции и други капиталови инструменти	25,633	28,781	29,234	32,215	65,594	65,828	66,203	63,142	64,127	64,317	64,960	76,717	73,464	77,098	75,050	76,285	78,198	123,887
акции на инвестиционни фондове	-	-	-	-	-	-	-	-	-	-	-	-	-	-	-	-	-	-
Други акции	25,633	28,781	29,234	32,215	65,594	65,828	66,203	63,142	64,127	64,317	64,960	76,717	73,464	77,098	75,050	76,285	78,198	123,887
Други активи	691,808	621,213	554,181	496,535	490,730	538,721	545,569	533,922	567,018	441,573	439,078	404,391	426,811	423,341	420,663	438,513	508,383	541,999
Пасиви	3,010,902	3,032,658	3,032,656	3,037,705	3,149,137	3,259,362	3,338,327	3,345,051	3,478,749	2,935,070	2,937,249	2,918,700	3,021,084	3,164,766	3,271,349	3,412,643	3,586,697	3,611,048
Кредити	1,424,702	1,449,092	1,474,423	1,537,960	1,585,930	1,572,669	1,562,527	1,590,998	1,643,779	1,333,661	1,419,947	1,471,324	1,524,862	1,704,817	1,655,109	1,720,202	1,797,825	1,794,178
до 1 година	612,550	623,774	631,021	571,703	534,177	505,085	470,893	458,041	457,802	238,794	211,332	220,422	257,129	271,076	185,148	186,582	179,075	163,760
над 1 година	812,153	825,318	843,402	966,257	1,051,753	1,067,584	1,091,634	1,132,957	1,185,977	1,094,867	1,208,615	1,250,902	1,267,733	1,433,740	1,469,961	1,533,620	1,618,751	1,630,418
Издани дълга и ценни книжа	28,985	29,510	30,193	32,320	33,838	34,459	35,443	39,037	36,756	38,450	37,945	39,654	41,453	41,497	41,528	47,498	49,115	50,615
Други пасиви	880,561	817,374	792,222	723,867	702,967	754,295	780,166	747,651	789,021	722,569	577,777	494,529	508,700	539,659	562,302	578,271	641,347	687,872
Капитал и резерви	676,653	736,682	735,718	743,558	826,401	897,938	960,191	967,365	1,009,192	840,390	901,580	913,193	946,069	878,793	1,012,409	1,066,672	1,098,409	1,078,383
в т.ч. основен капитал	342,063	351,871	321,550	307,091	362,056	376,812	382,407	313,755	317,860	318,343	339,386	319,567	320,874	327,665	404,348	346,452	341,413	401,206
в т.ч. финансов резултат	62,817	114,458	132,404	155,509	77,276	125,853	187,558	243,676	130,467	157,293	212,954	236,586	162,196	203,455	260,391	311,369	198,416	214,327
Брой дружества	149	151	154	152	155	154	156	157	159	157	159	153	154	157	157	160	161	163

¹ Данните за декември 2019 г. и март 2020 г. са ревизирани. Списъкът на отчетните единици се актуализира в съответствие с *Реализиран на финансовите институции* по чл. За. от Закона за кредитните институции.

² Считано от данните за юни 2018 г. от обхвата на отчетните единици за статистиката на дружества, специализирани в кредитиране е изключено дружеството *БНП Париба Пърсънъл Файненс ЕАД*, което

Източник: Дружествата, специализирани в кредитиране.

Статистиката на дружествата, специализирани в кредитиране, не включва лизинговите дружества, които са предмет на отчитане от друга статистика.