



ПРЕССЪОБЩЕНИЕ

27 октомври 2020 г.

12:00 ч.

ЛИХВЕНА СТАТИСТИКА^{1,2}

Септември 2020 г.

През септември 2020 г. *основният лихвен процент (ОЛП)*³ е 0.00%, като запазва нивото си в сравнение със септември 2019 г. и с август 2020 година.

Индексът *ЛЕОНИЯ Плюс*⁴ през септември 2020 г. е -0.68%. Спрямо септември 2019 г. той намалява с 0.20 процентни пункта (пр.п.), а в сравнение с август 2020 г. остава без промяна.

Дългосрочният лихвен процент за оценка на степента на конвергенция (ДЛП) през септември 2020 г. е 0.20%. Спрямо септември 2019 г. той се понижава с 0.15 пр.п., а спрямо август 2020 г. – с 0.06 пр.п.

ГРАФИКА 1: ЛИХВЕНИ ПРОЦЕНТИ ПО ИЗБРАНИ ИНСТРУМЕНТИ



¹ Пълният комплект от таблици за лихвената статистика на депозитите и кредитите на сектори *Нефинансови предприятия* и *Домакинства*, както и методологическите бележки, се намират на интернет страницата на БНБ в рубрика *Статистика/Парична и лихвена статистика/Лихвена статистика/Лихвена статистика*. На база на постъпила допълнителна информация от банки е извършена ревизия на данните за кредитите за периода април – август 2020 година. Наличието на ревизия е указано в обяснителните бележки към съответните таблици с данни.

² Измененията по-малки от 0.01 пр.п. се приемат за пренебрежими и не се посочват в текста на прессъобщението. Нивата на лихвените проценти между -0.0099% и 0.0099% също не се отбелязват, но са налични в приложените към прессъобщението таблици в Excel формат.

³ *ОЛП* за текущия месец е равен на средната аритметична величина от стойностите на индекса *ЛЕОНИЯ Плюс* за работните дни на предходния календарен месец, а когато тази средна аритметична величина възлиза на стойност, по-малка от нула, *ОЛП* се определя в размер, равен на нула.

⁴ Справочен индекс на сключените и изпълнените сделки за предоставяне на необезпечени овърнайт-депозити в левове на междубанковия пазар в България. Месечните стойности са изчислени като средноаритметични от дневните стойности. Считано от 1 юли 2017 г., индексът *ЛЕОНИЯ Плюс* замени индекса *ЛЕОНИЯ* като база за изчисляване на *основния лихвен процент*.

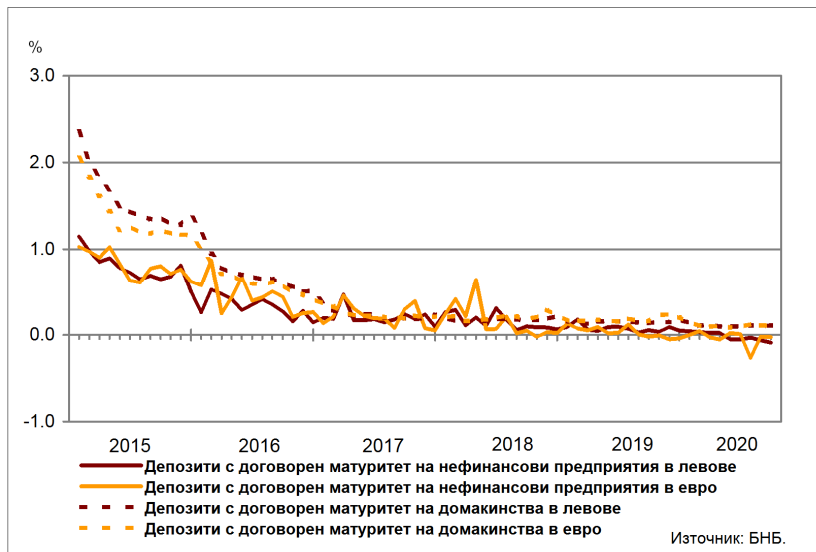
Депозити

Лихвени проценти по нов бизнес

Сектор Нефинансови предприятия. Средният лихвен процент по депозитите с договорен матуритет в левове през септември 2020 г. спрямо септември 2019 г. спада с 0.15 пр.п. до -0.09%, а по тези в евро – с 0.01 пр.п. до -0.03%. В сравнение с август 2020 г. средният лихвен процент по депозитите с договорен матуритет в левове намалява с 0.03 пр.п., а по тези в евро се понижава незначително.

Сектор Домакинства⁵. През септември 2020 г. в сравнение със септември 2019 г. средните лихвени проценти по депозитите с договорен матуритет в левове и в евро спада до 0.11% съответно с 0.03 пр.п. и с 0.05 пр.п. В сравнение с август 2020 г. средният лихвен процент по депозитите с договорен матуритет в левове се увеличава с 0.01 пр.п., а по тези в евро остава почти без промяна.

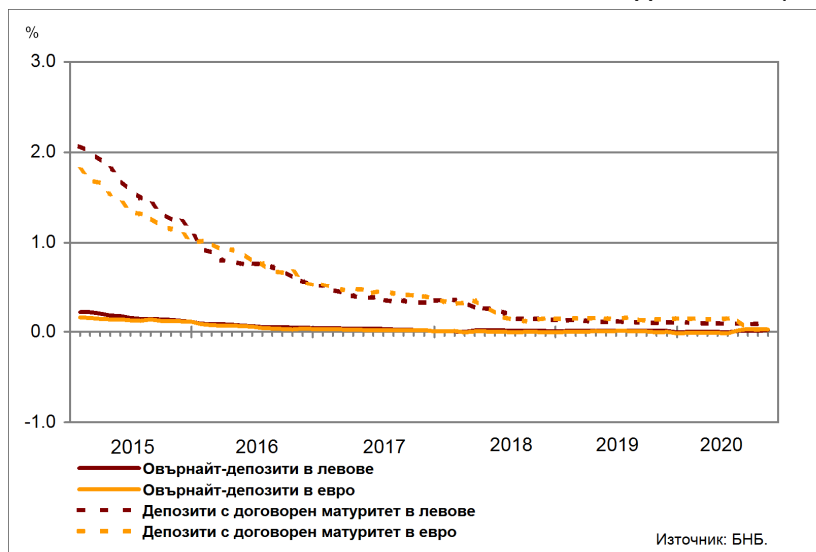
ГРАФИКА 2: ДЕПОЗИТИ НА СЕКТОРИ НЕФИНАНСОВИ ПРЕДПРИЯТИЯ И ДОМАКИНСТВА (НОВ БИЗНЕС)



Лихвени проценти по салда

Сектор Нефинансови предприятия. Средният лихвен процент по овърнайт-депозитите в левове през септември 2020 г. в сравнение със септември 2019 г. се повишава с 0.01 пр.п. до 0.02%, а по тези в евро – с 0.02 пр.п. до 0.03%. В сравнение със септември 2019 г. средният лихвен процент по депозитите с договорен матуритет в левове запазва нивото от 0.10%, а по тези в евро спада с 0.11 пр.п. до 0.02%.

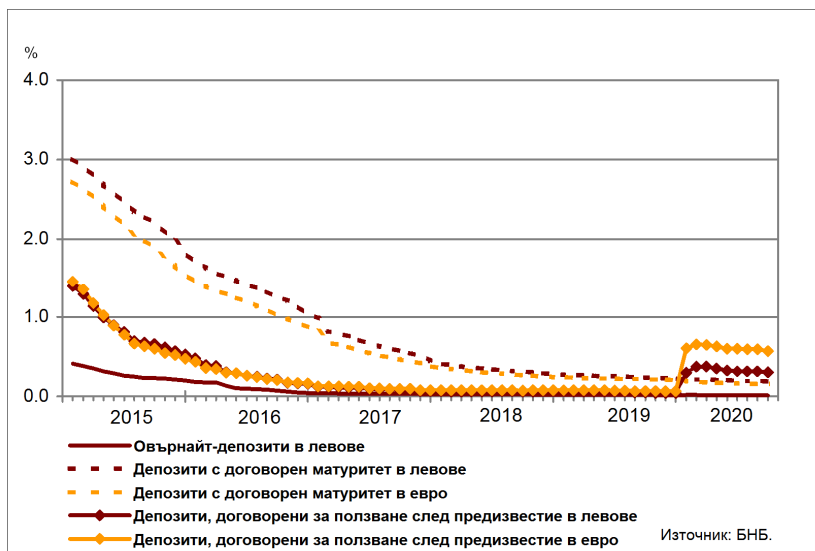
ГРАФИКА 3: ДЕПОЗИТИ НА СЕКТОР НЕФИНАНСОВИ ПРЕДПРИЯТИЯ (САЛДА)



⁵ Сектор Домакинства включва и сектор Нетърговски организации, обслужващи домакинствата (НТООД). Данните за кредитите за потребление и за жилищните кредити се отнасят само за сектор Домакинства.

Сектор Домакинства⁵. През септември 2020 г. средните лихвени проценти по *овърнай*-депозитите в левове и в евро спрямо същия месец на 2019 г. намаляват с 0.01 пр.п. до 0.01%. При *депозитите с договорен матуритет* в левове средният лихвен процент се понижава с 0.05 пр.п. до 0.19%, а по тези в евро – с 0.06 пр.п. до 0.16%. В сравнение със септември 2019 г. средният лихвен процент по *депозитите, договорени за ползване след предизвестие*, в левове се увеличава с 0.25 пр.п. до 0.30%, а по тези в евро – с 0.50 пр.п. до 0.57%.

ГРАФИКА 4: ДЕПОЗИТИ НА СЕКТОР ДОМАКИНСТВА (САЛДА)



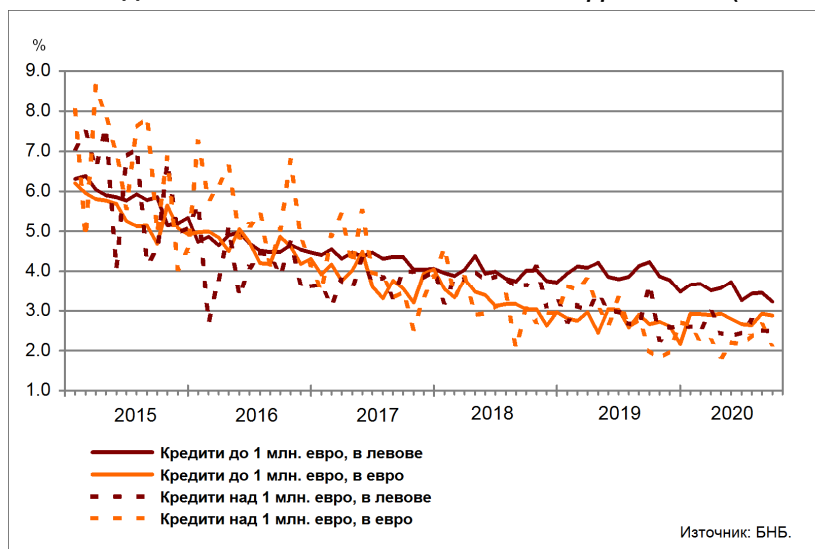
Кредити

Лихвени проценти по нов бизнес

Сектор Нефинансови предприятия. През септември 2020 г. средният лихвен процент по *кредитите до 1 млн. евро*, договорени в левове, спада спрямо същия месец на 2019 г. с 1.01 пр.п. до 3.22%, а по тези, договорени в евро, се повишава с 0.21 пр.п. до 2.87%. Средният лихвен процент по *кредитите над 1 млн. евро*, договорени в левове, намалява с 1.16 пр.п. до 2.48%, а по тези, договорени в евро, нараства с 0.16 пр.п. до 2.16%.

През септември 2020 г. спрямо август 2020 г. средният лихвен процент по *кредитите до 1 млн. евро*, договорени в левове, се понижава с 0.23 пр.п., а по *кредитите до 1 млн. евро*, договорени в евро – с 0.06 пр.п. При *кредитите над 1 млн. евро*, договорени в левове, средният лихвен процент спада с 0.02 пр.п., а по тези, договорени в евро – с 0.47 пр.п.

ГРАФИКА 5: КРЕДИТИ НА СЕКТОР НЕФИНАНСОВИ ПРЕДПРИЯТИЯ (НОВ БИЗНЕС)



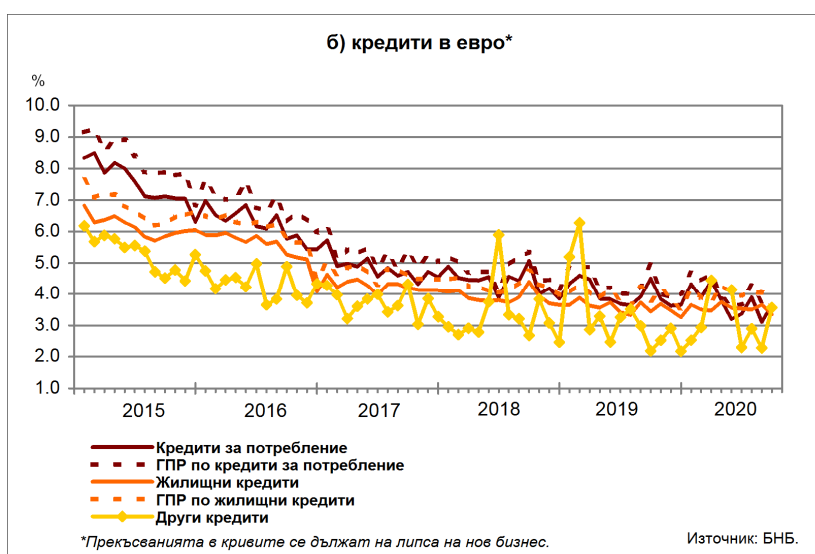
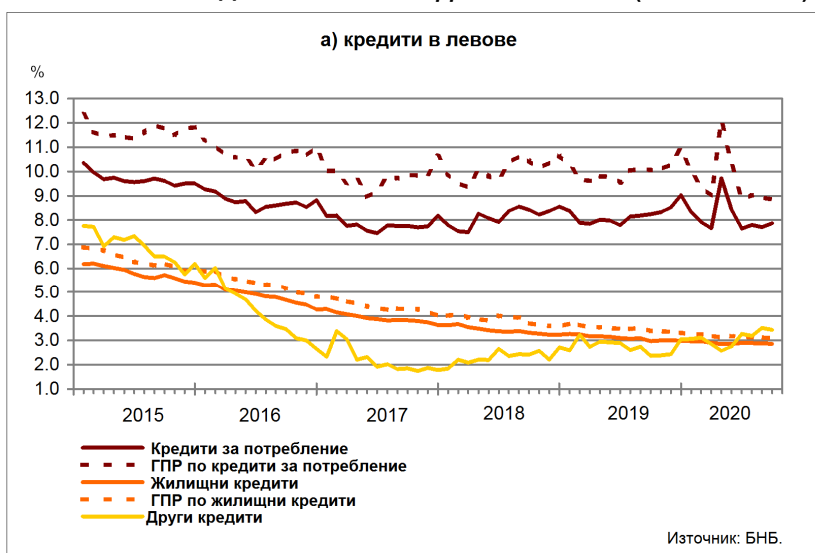
Сектор Домакинства⁵. През септември 2020 г. средният лихвен процент по *кредитите за потребление* в левове намалява в сравнение със септември 2019 г. с 0.37 пр.п. до 7.87%, а по тези в евро – с 0.85 пр.п. до 3.66%. При *жилищните кредити* в левове средният лихвен процент се понижава с 0.11 пр.п. до 2.87%, а по тези в евро – с 0.10 пр.п. до 3.35%. Средният лихвен процент по *другите кредити*⁶ в левове се увеличава с 1.07 пр.п. до 3.44%, а по *другите кредити* в евро – с 1.37 пр.п. до 3.56%.

През септември 2020 г. спрямо август 2020 г. средният лихвен процент по *кредитите за потребление* в левове се повишава с 0.16 пр.п., а по тези в евро – с 0.56 пр.п. При *жилищните кредити* в левове средният лихвен процент спада с 0.02 пр., а по тези в евро – с 0.31 пр.п. При *другите кредити* в левове средният лихвен процент намалява с 0.09 пр.п., а по тези в евро нараства с 1.28 пр.п.

Годишният процент на разходите (ГПР) по *кредитите за потребление* в левове през септември 2020 г. в сравнение със същия месец на 2019 г. се понижава с 1.21 пр.п. до 8.85%, а по *кредитите за потребление* в евро – с 1.02 пр.п. до 3.94%. През септември 2020 г. *годишният процент на разходите* по *жилищните кредити* в левове спада спрямо септември 2019 г. с 0.31 пр.п. до 3.08%, а по *жилищните кредити* в евро – с 0.14 пр.п. до 3.67%.

През септември 2020 г. в сравнение с август 2020 г. *годишният процент на разходите* по *кредитите за потребление* в левове намалява с 0.08 пр.п., а по тези в евро се увеличава с 0.18 пр.п. При *жилищните кредити* в левове той се понижава с 0.05 пр.п., а по тези в евро – с 0.37 пр.п.

ГРАФИКА 6: КРЕДИТИ НА СЕКТОР ДОМАКИНСТВА (НОВ БИЗНЕС)

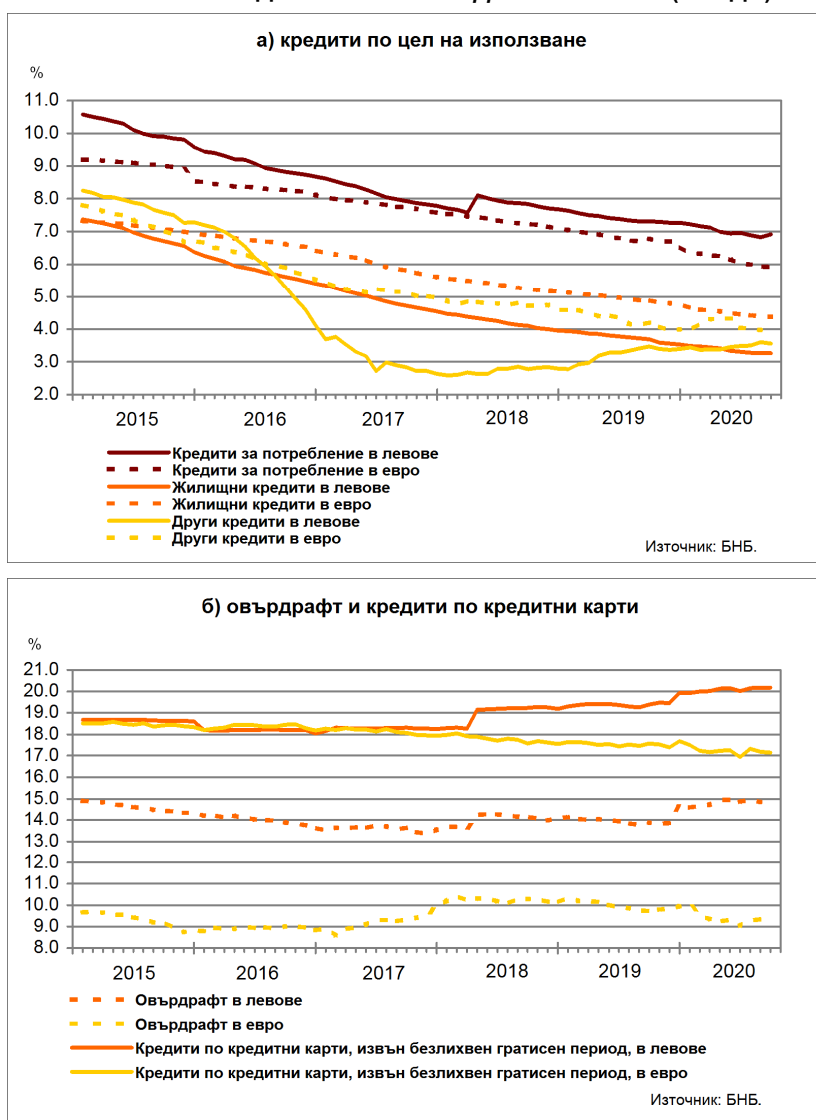


⁶ В показател *други кредити* се включват и средствата, отпуснати на сдруженията на собствениците по *Националната програма за енергийна ефективност на многофамилни жилищни сгради*.

Лихвени проценти по салда

Сектор Домакинства⁵. Средният лихвен процент по *овърдрафта* в левове през септември 2020 г. в сравнение със септември 2019 г. се повишава с 0.96 пр.п. до 14.85%, а по *овърдрафта* в евро спада с 0.25 пр.п. до 9.49%. През септември 2020 г. спрямо същия месец на 2019 г. средният лихвен процент по *кредитите*, предоставени чрез *кредитни карти*⁷, *извън безлихвен гратисен период*, в левове нараства с 0.78 пр.п. до 20.18%, а по тези в евро намалява с 0.41 пр.п. до 17.15%. Средният лихвен процент по *кредитите за потребление* в левове през септември 2020 г. спрямо септември 2019 г. се понижава с 0.39 пр.п. до 6.92%, а по *кредитите за потребление* в евро – с 0.86 пр.п. до 5.92%. При *жилищните кредити* в левове той спада с 0.42 пр.п. до 3.27%, а по тези в евро – с 0.50 пр.п. до 4.37%. Средният лихвен процент по *другите кредити*⁵ в левове се увеличава с 0.09 пр.п. до 3.56%, а по *другите кредити* в евро намалява с 0.24 пр.п. до 3.96%.

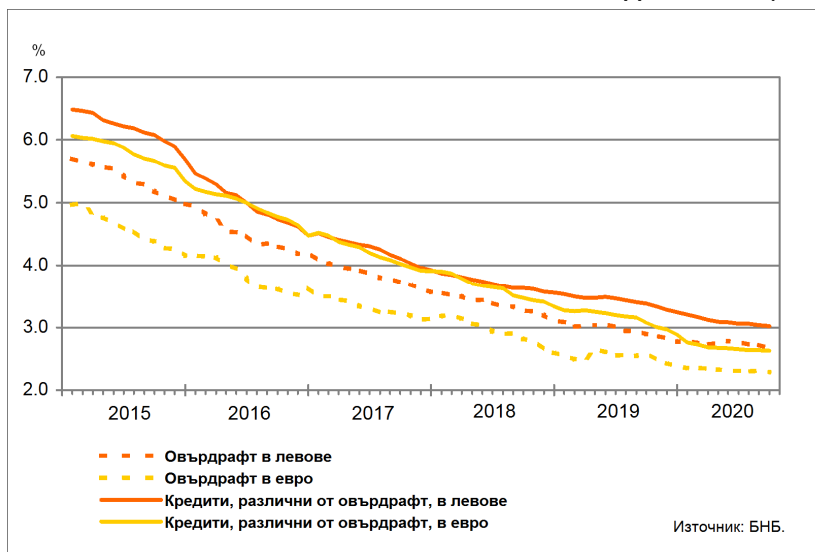
ГРАФИКА 7: КРЕДИТИ НА СЕКТОР ДОМАКИНСТВА (САЛДА)



⁷ Кредитите по кредитни карти са включени в обхвата на инструмента *овърдрафт*.

Сектор Нефинансови предприятия. През септември 2020 г. в сравнение със същия месец на 2019 г. средният лихвен процент по *овърдрафта* в левове се понижава с 0.22 пр.п. до 2.66%, а по *овърдрафта* в евро – с 0.32 пр.п. до 2.28%. Средният лихвен процент по *кредитите, различни от овърдрафт*, в левове спада с 0.37 пр.п. до 3.02%, а по тези в евро – с 0.44 пр.п. до 2.63%.

ГРАФИКА 8: КРЕДИТИ НА СЕКТОР НЕФИНАНСОВИ ПРЕДПРИЯТИЯ (САЛДА)



ЛИХВЕНА СТАТИСТИКА

Междубанков пазар и доходност на държавни ценни книжа

	2019 септември	2020 август	2020 септември
Основен лихвен процент (ОЛП) ¹	0.00	0.00	0.00
ЛЕОНИЯ Плюс ²	-0.48	-0.68	-0.68
Доходност на 10-годишни държавни ценни книжа (ДЦК) ³	0.01	0.19	0.20
Дългосрочен лихвен процент за оценка на степента на конвергенция (ДЛП) ⁴	0.35	0.26	0.20

¹ ОЛП за текущия месец е равен на средната аритметична величина от стойностите на индекса ЛЕОНИЯ Плюс за работните дни на предходния календарен месец, а когато тази средна аритметична величина възлиза на стойност, по-малка от нула, ОЛП се определя в размер, равен на нула.

² Справочен индекс на сключените и изпълнените сделки за предоставяне на необезпечени овърнайт-депозити в левове на междубанковия пазар в България. Месечните стойности са изчислени като средноаритметични от дневните стойности. Считано от 1 юли 2017 г., индексът ЛЕОНИЯ Плюс заменя индекса ЛЕОНИЯ като база за изчисляване на основния лихвен процент. Данните до юни 2017 г. отразяват стойностите на индекс ЛЕОНИЯ, а от юли 2017 г. – на индекс ЛЕОНИЯ Плюс.

³ Среднопретеглена ефективна доходност до падеж, постигната на вторичния пазар при сделки с лихвоносни ДЦК по оригинален матуридет, деноминирани в левове. В десетгодишните ДЦК се включват и емисиите с матуридет десет години и шест месеца.

⁴ ДЛП се определя на база доходността до падеж на вторичния пазар по дългосрочна ценна книга (бенчмарк), емитирана от Министерството на финансите (сектор Централно държавно управление) и деноминирана в национална валута. Месечните стойности са изчислени като средноаритметични от дневните стойности.

Депозити¹

Нефинансови предприятия

	2019 септември	2020 август	2020 септември
Лихвени проценти по нов бизнес			
депозити с договорен матуридет в левове	0.06	-0.06	-0.09
депозити с договорен матуридет в евро	-0.02	-0.02	-0.03
Лихвени проценти по салда			
овърнайт-депозити ² в левове	0.01	0.01	0.02
овърнайт-депозити ² в евро	0.01	0.03	0.03
депозити с договорен матуридет в левове	0.10	0.09	0.10
депозити с договорен матуридет в евро	0.13	0.03	0.02
депозити, договорени за ползване след предизвестие ² , в левове	0.14	-	-
депозити, договорени за ползване след предизвестие ² , в евро	-	-	-
Домакинства³			
	2019 септември	2020 август	2020 септември
Лихвени проценти по нов бизнес			
депозити с договорен матуридет в левове	0.14	0.10	0.11
депозити с договорен матуридет в евро	0.16	0.11	0.11
Лихвени проценти по салда			
овърнайт-депозити ² в левове	0.02	0.01	0.01
овърнайт-депозити ² в евро	0.02	0.01	0.01
депозити с договорен матуридет в левове	0.24	0.19	0.19
депозити с договорен матуридет в евро	0.21	0.16	0.16
депозити, договорени за ползване след предизвестие ² , в левове	0.05	0.32	0.30
депозити, договорени за ползване след предизвестие ² , в евро	0.07	0.60	0.57

¹ Ефективни годишни лихвени проценти, среднопретеглени съответно с обемите по нов бизнес през отчетния период или със салдата към края на отчетния период.

² Лихвените проценти и обемите по нов бизнес и по салда съвпадат за овърнайт-депозитите и депозитите, договорени за ползване след предизвестие.

³ Сектор Домакинства включва и сектор Нетърговски организации, обслужващи домакинства (НТООД).

Източник: БНБ.

Кредити¹

Нефинансови предприятия

	2019 септември	2020 август	2020 септември
Лихвени проценти по нов бизнес			
кредити до 1 млн. евро, договорени в левове	4.23	3.45	3.22
кредити до 1 млн. евро, договорени в евро	2.66	2.93	2.87
кредити над 1 млн. евро, договорени в левове	3.64	2.50	2.48
кредити над 1 млн. евро, договорени в евро	2.01	2.63	2.16
Лихвени проценти по салда			
овърдрафт ² в левове	2.89	2.72	2.66
в т.ч. кредити по кредитни карти ³ в левове	18.14	17.05	17.05
овърдрафт ² в евро	2.60	2.30	2.28
в т.ч. кредити по кредитни карти ³ в евро	18.66	17.48	17.53
кредити, различни от овърдрафт, в левове	3.38	3.03	3.02
кредити, различни от овърдрафт, в евро	3.07	2.64	2.63

Домакинства⁴

	2019 септември	2020 август	2020 септември
Лихвени проценти по нов бизнес			
кредити за потребление в левове	8.24	7.71	7.87
кредити за потребление в евро	4.51	3.10	3.66
жилищни кредити в левове	2.98	2.88	2.87
жилищни кредити в евро	3.44	3.65	3.35
други кредити в левове	2.37	3.52	3.44
други кредити в евро	2.19	2.28	3.56
Годишен процент на разходите по нов бизнес (ГПР)⁵			
ГПР по кредити за потребление в левове	10.06	8.93	8.85
ГПР по кредити за потребление в евро	4.97	3.76	3.94
ГПР по жилищни кредити в левове	3.39	3.13	3.08
ГПР по жилищни кредити в евро	3.81	4.04	3.67
Лихвени проценти по салда			
овърдрафт ² в левове	13.89	14.84	14.85
в т.ч. кредити по кредитни карти ³ в левове	19.40	20.18	20.18
овърдрафт ² в евро	9.73	9.34	9.49
в т.ч. кредити по кредитни карти ³ в евро	17.56	17.20	17.15
кредити, различни от овърдрафт			
кредити за потребление в левове	7.32	6.84	6.92
кредити за потребление в евро	6.78	5.94	5.92
жилищни кредити в левове	3.69	3.27	3.27
жилищни кредити в евро	4.87	4.40	4.37
други кредити в левове	3.47	3.60	3.56
други кредити в евро	4.20	3.97	3.96

¹ Ефективни годишни лихвени проценти, среднопретеглени съответно с обемите по нов бизнес през отчетния период или със салдата към края на отчетния период. На база на постъпила допълнителна информация от банки е извършена ревизия на данните за кредитите за периода април – август 2020 година. Наличието на ревизия е указано в обяснителните бележки към съответните таблици с данни.

² Лихвените проценти и обемите по нов бизнес и по салда съвпадат.

³ Кредити по кредитни карти извън безлихвен гратисен период.

⁴ Сектор *Домакинства* включва и сектор *Нетърговски организации, обслужващи домакинства (НТООД)*. Данните за кредитите за потребление и за жилищните кредити се отнасят само за сектор *Домакинства*.

⁵ ГПР включва всички лихвени плащания по кредита, както и всички такси, комисиони и други разходи за сметка на клиента, извършването на които е условие за отпускането на кредита.