



## ПРЕССЪОБЩЕНИЕ

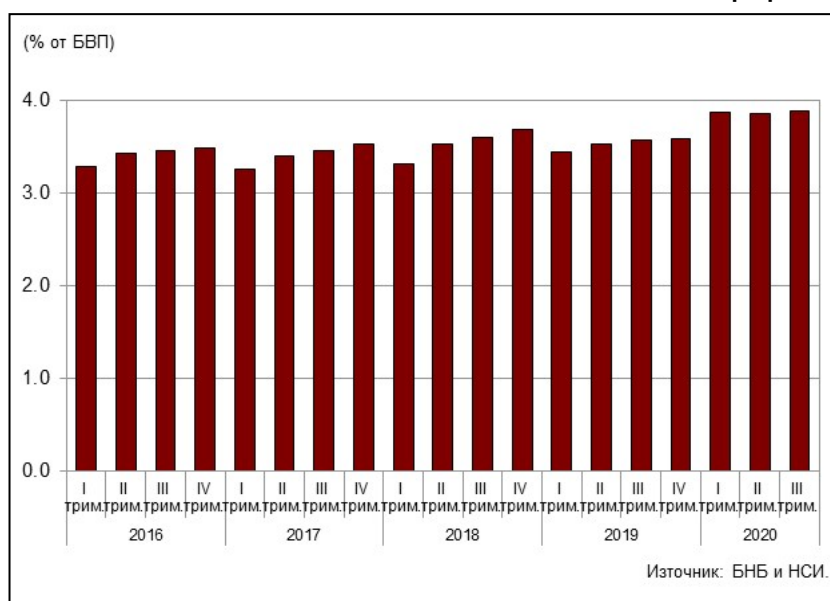
16 ноември 2020 г.  
14:00 ч.

### СТАТИСТИКА НА ЛИЗИНГОВАТА ДЕЙНОСТ <sup>1</sup> Септември 2020 г.

Вземанията на лизинговите дружества по финансов и оперативен лизинг в края на септември 2020 г. са общо 4.309 млрд. лв. (3.9% от БВП<sup>2</sup>) при 4.273 млрд. лв. (3.6% от БВП<sup>2</sup>) в края на септември 2019 година. В края на третото тримесечие на 2020 г. на годишна база те нарастват с 0.8% (35.3 млн. лв.), а спрямо края на юни 2020 г. – с 0.8% (34.1 млн. лева).

### ВЗЕМАНИЯ ПО ЛИЗИНГОВИ ДОГОВОРИ

Графика 1



Вземанията по финансов лизинг са 4.091 млрд. лв. в края на третото тримесечие на 2020 г., като на годишна база те нарастват с 0.8% (31.5 млн. лв.), а спрямо края на второто тримесечие на 2020 г. – с 0.6% (25.9 млн. лева). Делът им в общия размер на вземанията по лизингови договори е 95% в края на септември 2020 г. и запазва нивото си спрямо края на септември 2019 г. Сключените през третото тримесечие на 2020 г. нови договори за финансов лизинг са в размер на 479.3 млн. лв. Обемът им намалява с 3.1% (15.5 млн. лв.) спрямо третото тримесечие на 2019 г., а нараства с 40.3% (137.8 млн. лв.) спрямо второто тримесечие на 2020 година.

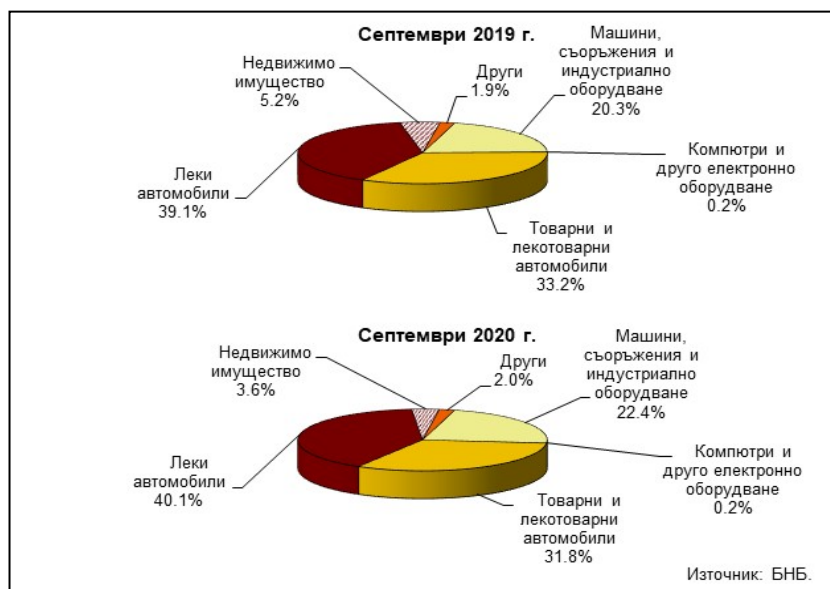
<sup>1</sup> Вследствие на получена допълнителна информация са извършени ревизии на данните, периодите за които са посочени в съответните таблици. Пълният комплект от таблици, както и методологически бележки за статистиката на лизинговите дружества и прессъобщението, се намират на интернет страницата на БНБ, в раздел *Статистика/ Други финансови институции/ Лизингови дружества*. Данните са закръглени. За стойности без закръгление виж приложените към прессъобщението таблици.

<sup>2</sup> При БВП за 2020 г. в размер на 111.009 млрд. лв. (прогнозни данни на БНБ), за 2019 г. – 119.772 млрд. лв. (данни на НСИ към 19.10.2020 г.).

**Вземания по финансов лизинг по вид на актива.** Вземанията по договори за финансов лизинг на *Леки автомобили* са 1.639 млрд. лв. в края на септември 2020 година. Те нарастват с 3.2% (50.6 млн. лв.) на годишна база и с 1.3% (20.6 млн. лева) в сравнение с края на второто тримесечие на 2020 година. Относителният им дял се увеличава от 39.1% в края на септември 2019 г. до 40.1% в края на същия месец на 2020 година. В края на третото тримесечие на 2020 г. вземанията по договори за финансов лизинг на *Товарни и лекотоварни автомобили* са 1.300 млрд. лв., като намаляват с 3.7% (49.4 млн. лв.) спрямо края на септември 2019 г. и с 1.1% (14.9 млн. лв.) в сравнение с края на юни 2020 година. Относителният им дял намалява от 33.2% в края на септември 2019 г. до 31.8% в края на същия месец на 2020 година. В края на третото тримесечие на 2020 г. вземанията по договори за финансов лизинг на *Машини, съоръжения и индустриално оборудване* са 917.6 млн. лв., като нарастват с 11.2% (92.4 млн. лв.) спрямо края на септември 2019 г. и с 4.3% (37.9 млн. лв.) в сравнение с края на юни 2020 година. Относителният им дял се повишава от 20.3% в края на септември 2019 г. до 22.4% в края на същия месец на 2020 година.

### ВЗЕМАНИЯ ПО ФИНАНСОВ ЛИЗИНГ ПО ВИД НА АКТИВА <sup>3</sup>

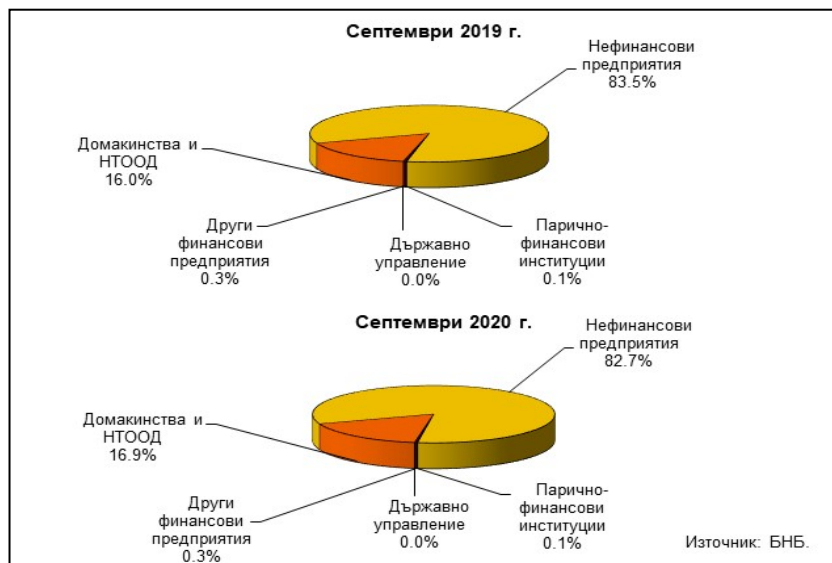
Графика 2



**Вземания по финансов лизинг от резиденти по институционални сектори.** В края на септември 2020 г. вземанията по финансов лизинг от сектор *Нефинансови предприятия* възлизат на 3.382 млрд. лв. Те намаляват с 0.3% (9.8 млн. лв.) спрямо края на третото тримесечие на 2019 г., а нарастват с 0.2% (6.9 млн. лв.) в сравнение с края на юни 2020 година. Относителният дял на вземанията от сектор *Нефинансови предприятия* в общия размер на вземанията по финансов лизинг от *резиденти* в края на септември 2020 г. е 82.7% при 83.5% в края на септември 2019 година. В края на третото тримесечие на 2020 г. вземанията от сектор *Домакинства и НТООД* възлизат на 692.3 млн. лв. Размерът им нараства с 6.7% (43.6 млн. лв.) спрямо края на септември 2019 г., а в сравнение с края на юни 2020 г. – с 2.9% (19.2 млн. лв.). Относителният дял на вземанията от сектор *Домакинства и НТООД* в общия размер на вземанията по финансов лизинг от *резиденти* нараства от 16% в края на септември 2019 г. до 16.9% в края на септември 2020 година.

<sup>3</sup> Сумата на относителните дялове може да е различна от 100% поради закръгляния.

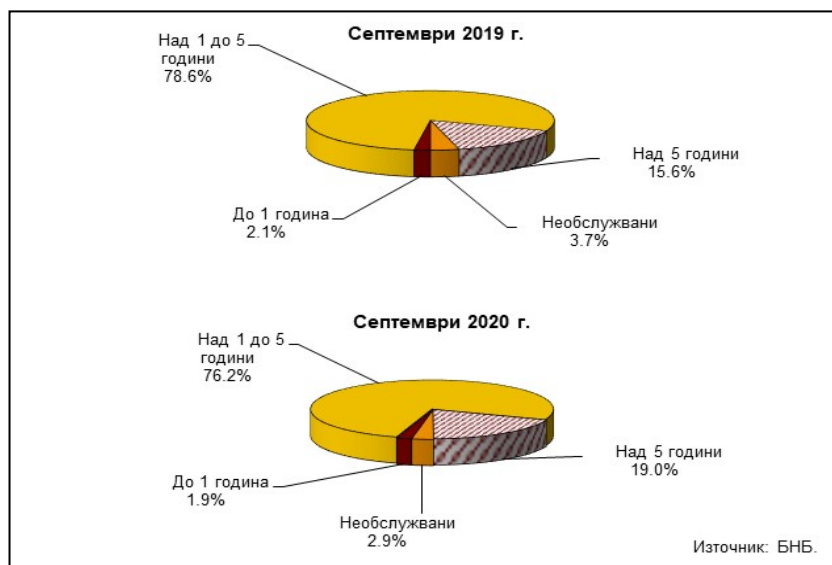
Графика 3



**Структура на вземанията по финансов лизинг.** В края на септември 2020 г. вземанията с матуритет над 1 до 5 години са 3.117 млрд. лв., като намаляват с 2.3% (73.7 млн. лв.) на годишна база, а нарастват с 0.1% (4.5 млн. лв.) спрямо края на второто тримесечие на 2020 година. Относителният им дял в общия размер на вземанията по финансов лизинг намалява от 78.6% в края на септември 2019 г. до 76.2% в края на същия месец на 2020 година. В края на третото тримесечие на 2020 г. размерът на вземанията с матуритет над 5 години е 778.7 млн. лв. Те нарастват с 23% (145.7 млн. лв.) на годишна база и с 6.6% (48.2 млн. лв.) спрямо края на второто тримесечие на 2020 година. Към края на септември 2020 г. необслужваните вземания<sup>5</sup> са 116.9 млн. лв. Те намаляват с 22.4% (33.7 млн. лв.) спрямо края на септември 2019 г. и с 16.1% (22.4 млн. лева) в сравнение с края на второто тримесечие на 2020 година.

**СТРУКТУРА НА ВЗЕМАНИЯТА ПО ФИНАНСОВ ЛИЗИНГ**

Графика 4



<sup>4</sup> Други финансови предприятия – обхващат финансовите посредници и спомагатели, застрахователните дружества и пенсионните фондове.

<sup>5</sup> Необслужвани вземания съгласно Регламент за изпълнение (ЕС) № 680/2014 във връзка с прилаганите счетоводни стандарти.

**Вземанията по оперативен лизинг** в края на септември 2020 г. са 217.4 млн. лв., като се увеличават с 1.8% (3.8 млн. лв.) на годишна база и с 3.9% (8.2 млн. лева) спрямо края на второто тримесечие на 2020 година.

**Източници на финансиране.** В края на септември 2020 г. пасивите на лизинговите дружества са 5.310 млрд. лв. при 5.155 млрд. лв. в края на септември 2019 година. Те нарастват с 3% (155.1 млн. лв.) спрямо края на септември 2019 г. и с 0.8% (40.7 млн. лв.) спрямо юни 2020 година.

В структурата на пасивите преобладават получените кредити, като относителният им дял нараства от 79.5% в края на септември 2019 г. до 79.6% в края на същия месец на 2020 година. Техният размер е 4.226 млрд. лв. в края на третото тримесечие на 2020 г., като на годишна база те нарастват с 3.2% (130.6 млн. лв.) и с 0.1% (5.4 млн. лв.) спрямо края на юни 2020 година.

Кредитите с матуритет над 1 година представляват 87% от общия размер на получените кредити в края на септември 2020 г. при 85.5% в края на същия месец на 2019 година. Техният размер е 3.675 млрд. лв. в края на септември 2020 г., като на годишна база те нарастват с 4.9% (172.2 млн. лв.) и с 1.4% (50.2 млн. лв.) спрямо края на второто тримесечие на 2020 година.

В структурата на получените кредити преобладават кредитите от резиденти, които са 2.698 млрд. лв. в края на септември 2020 г. Размерът им нараства с 68.6% (1.098 млрд. лв.) спрямо края на септември 2019 г. и остава почти без промяна в сравнение с края на юни 2020 година. Относителният дял на тези кредити в общия размер на получените кредити нараства от 39.1% в края на септември 2019 г. до 63.8% в края на септември 2020 година.

Размерът на емитираните дългови ценни книжа от лизинговите дружества в края на септември 2020 г. е 8.5 млн. лв. Той намалява с 65.3% (16.1 млн. лв.) в сравнение с края на септември 2019 г. и с 5.7% (0.5 млн. лв.) спрямо края на юни 2020 година.

---

ВЗЕМАНИЯ ПО ЛИЗИНГОВИ ДОГОВОРИ - САЛДА<sup>1</sup>

|   | 31.03.2016       | 30.06.2016       | 30.09.2016       | 31.12.2016       | 31.03.2017       | 30.06.2017       | 30.09.2017       | 31.12.2017       | 31.03.2018       | 30.06.2018       | 30.09.2018       | 31.12.2018       | 31.03.2019       | 30.06.2019       | 30.09.2019       | 31.12.2019       | 31.03.2020       | 30.06.2020       | 30.09.2020       | Хил. лв. |
|---|------------------|------------------|------------------|------------------|------------------|------------------|------------------|------------------|------------------|------------------|------------------|------------------|------------------|------------------|------------------|------------------|------------------|------------------|------------------|----------|
| <b>По вид на актива</b>                           | <b>3,122,688</b> | <b>3,251,542</b> | <b>3,278,691</b> | <b>3,314,333</b> | <b>3,331,750</b> | <b>3,474,716</b> | <b>3,534,519</b> | <b>3,604,859</b> | <b>3,635,741</b> | <b>3,661,762</b> | <b>3,949,713</b> | <b>4,037,773</b> | <b>4,115,592</b> | <b>4,217,051</b> | <b>4,273,287</b> | <b>4,292,566</b> | <b>4,296,074</b> | <b>4,274,435</b> | <b>4,306,584</b> |          |
| <b>Финансов лизинг</b>                            | <b>3,026,826</b> | <b>3,145,382</b> | <b>3,168,383</b> | <b>3,193,295</b> | <b>3,206,517</b> | <b>3,316,803</b> | <b>3,389,132</b> | <b>3,424,956</b> | <b>3,438,481</b> | <b>3,652,147</b> | <b>3,729,344</b> | <b>3,812,072</b> | <b>3,883,239</b> | <b>3,984,881</b> | <b>4,059,694</b> | <b>4,074,570</b> | <b>4,080,723</b> | <b>4,065,279</b> | <b>4,091,211</b> |          |
| Машина, съоръжения и индустриално оборудване      | 657,222          | 678,159          | 665,746          | 660,155          | 658,422          | 666,481          | 674,156          | 657,657          | 662,966          | 729,027          | 760,157          | 765,777          | 785,058          | 792,906          | 825,157          | 852,887          | 852,733          | 879,709          | 917,577          |          |
| Компютри и друго електронно оборудване            | 14,810           | 14,205           | 12,777           | 13,166           | 11,386           | 11,414           | 11,638           | 11,441           | 9,815            | 9,271            | 10,335           | 9,396            | 8,752            | 8,718            | 9,078            | 8,455            | 7,725            | 7,277            | 7,036            |          |
| Товари и лекотоварни автомобили                   | 975,903          | 1,035,396        | 1,050,822        | 1,089,268        | 1,090,015        | 1,114,706        | 1,111,894        | 1,131,327        | 1,145,612        | 1,201,989        | 1,212,856        | 1,246,229        | 1,307,146        | 1,366,217        | 1,348,988        | 1,331,082        | 1,323,853        | 1,314,489        | 1,299,633        |          |
| Леки автомобили                                   | 869,386          | 917,905          | 941,416          | 988,360          | 1,047,066        | 1,101,015        | 1,146,035        | 1,215,951        | 1,259,342        | 1,333,191        | 1,401,473        | 1,445,741        | 1,469,228        | 1,521,350        | 1,588,140        | 1,631,226        | 1,645,993        | 1,618,163        | 1,638,757        |          |
| Недвижимо имущество                               | 403,617          | 395,856          | 394,927          | 330,453          | 303,307          | 305,988          | 310,287          | 295,502          | 247,000          | 282,854          | 250,023          | 253,391          | 229,034          | 215,513          | 211,291          | 172,908          | 164,318          | 161,818          | 145,568          |          |
| Други   | 105,888          | 103,861          | 103,295          | 101,903          | 96,321           | 117,199          | 115,122          | 113,078          | 93,748           | 96,815           | 94,500           | 89,538           | 84,021           | 80,177           | 77,040           | 78,012           | 86,101           | 84,023           | 82,640           |          |
| <b>Оперативен лизинг</b>                          | <b>95,762</b>    | <b>106,160</b>   | <b>110,308</b>   | <b>121,038</b>   | <b>125,233</b>   | <b>157,913</b>   | <b>165,387</b>   | <b>179,903</b>   | <b>197,260</b>   | <b>209,615</b>   | <b>220,369</b>   | <b>225,701</b>   | <b>232,353</b>   | <b>232,170</b>   | <b>213,593</b>   | <b>217,986</b>   | <b>215,351</b>   | <b>209,156</b>   | <b>217,373</b>   |          |
| <b>Финансов лизинг по институционални сектори</b> | <b>3,026,826</b> | <b>3,145,382</b> | <b>3,168,383</b> | <b>3,193,295</b> | <b>3,206,517</b> | <b>3,316,803</b> | <b>3,389,132</b> | <b>3,424,956</b> | <b>3,438,481</b> | <b>3,652,147</b> | <b>3,729,344</b> | <b>3,812,072</b> | <b>3,883,239</b> | <b>3,984,881</b> | <b>4,059,694</b> | <b>4,074,570</b> | <b>4,080,723</b> | <b>4,065,279</b> | <b>4,091,211</b> |          |
| Резиденти   | 3,026,826        | 3,145,382        | 3,168,383        | 3,193,295        | 3,206,406        | 3,316,739        | 3,369,055        | 3,424,884        | 3,438,481        | 3,651,993        | 3,729,203        | 3,811,947        | 3,883,123        | 3,984,770        | 4,059,595        | 4,074,477        | 4,080,642        | 4,065,203        | 4,090,990        |          |
| Нефинансови предприятия                           | 2,794,942        | 2,889,296        | 2,905,813        | 2,909,498        | 2,906,523        | 2,983,567        | 2,972,710        | 3,003,776        | 2,992,427        | 3,167,979        | 3,208,050        | 3,275,162        | 3,322,306        | 3,395,221        | 3,391,752        | 3,384,276        | 3,361,472        | 3,375,113        | 3,381,971        |          |
| Парично-финансови институции                      | 2,713            | 2,433            | 2,133            | 2,133            | 1,418            | 1,769            | 2,110            | 2,013            | 1,833            | 1,794            | 4,195            | 3,926            | 3,750            | 4,761            | 5,795            | 5,223            | 4,914            | 4,742            | 4,555            |          |
| Други финансови предприятия <sup>2</sup>          | 5,905            | 5,892            | 6,167            | 7,394            | 8,246            | 9,267            | 11,008           | 11,653           | 11,760           | 11,718           | 11,367           | 11,165           | 11,970           | 11,695           | 12,001           | 11,215           | 11,281           | 10,620           | 10,478           |          |
| Държавно управление                               | 796              | 860              | 820              | 1,266            | 1,238            | 1,087            | 941              | 704              | 648              | 683              | 1,315            | 1,354            | 1,510            | 1,340            | 1,415            | 1,494            | 1,547            | 1,675            | 1,708            |          |
| Домкинства и НПООД                                | 222,319          | 236,781          | 253,339          | 273,258          | 288,981          | 311,049          | 382,207          | 406,738          | 431,734          | 470,219          | 504,278          | 520,340          | 543,587          | 571,753          | 648,632          | 672,269          | 681,428          | 673,053          | 692,278          |          |
| Нерезиденти                                       | 151              | 120              | 111              | 129              | 111              | 64               | 77               | 72               | 79               | 154              | 141              | 125              | 116              | 111              | 99               | 81               | 81               | 81               | 221              |          |
| <b>Общо</b>                                       | <b>3,122,688</b> | <b>3,251,542</b> | <b>3,278,691</b> | <b>3,314,333</b> | <b>3,331,750</b> | <b>3,474,716</b> | <b>3,534,519</b> | <b>3,604,859</b> | <b>3,635,741</b> | <b>3,661,762</b> | <b>3,949,713</b> | <b>4,037,773</b> | <b>4,115,592</b> | <b>4,217,051</b> | <b>4,273,287</b> | <b>4,292,566</b> | <b>4,296,074</b> | <b>4,274,435</b> | <b>4,306,584</b> |          |
| <b>Финансов лизинг</b>                            | <b>3,026,826</b> | <b>3,145,382</b> | <b>3,168,383</b> | <b>3,193,295</b> | <b>3,206,517</b> | <b>3,316,803</b> | <b>3,389,132</b> | <b>3,424,956</b> | <b>3,438,481</b> | <b>3,652,147</b> | <b>3,729,344</b> | <b>3,812,072</b> | <b>3,883,239</b> | <b>3,984,881</b> | <b>4,059,694</b> | <b>4,074,570</b> | <b>4,080,723</b> | <b>4,065,279</b> | <b>4,091,211</b> |          |
| По матуритет                                      | 2,635,364        | 2,739,390        | 2,793,708        | 2,873,708        | 2,908,204        | 3,023,329        | 3,080,318        | 3,146,225        | 3,181,676        | 3,400,196        | 3,446,594        | 3,545,643        | 3,678,675        | 3,833,876        | 3,909,087        | 3,940,188        | 3,945,935        | 3,925,985        | 3,974,301        |          |
| До 1 година                                       | 24,829           | 27,979           | 31,063           | 35,713           | 42,380           | 43,175           | 46,992           | 47,291           | 66,572           | 71,472           | 79,413           | 83,648           | 69,224           | 73,129           | 80,724           | 88,550           | 88,884           | 83,286           | 78,952           |          |
| Над 1 до 5 години                                 | 2,069,939        | 2,181,001        | 2,227,981        | 2,330,467        | 2,382,519        | 2,443,522        | 2,476,125        | 2,544,626        | 2,606,595        | 2,762,886        | 2,839,803        | 2,916,925        | 3,006,647        | 3,142,304        | 3,180,374        | 3,223,394        | 3,210,276        | 3,112,000        | 3,116,689        |          |
| Над 5 години                                      | 540,596          | 530,410          | 534,664          | 507,661          | 503,305          | 536,632          | 557,201          | 554,308          | 508,509          | 566,038          | 527,378          | 545,070          | 602,804          | 618,443          | 632,989          | 628,244          | 646,775          | 730,499          | 778,660          |          |
| Необслужвани <sup>3</sup>                         | 391,462          | 405,992          | 374,679          | 319,454          | 298,313          | 293,474          | 288,814          | 278,731          | 296,805          | 251,951          | 282,750          | 266,429          | 204,564          | 151,009          | 150,607          | 134,382          | 134,788          | 139,294          | 119,910          |          |
| <b>Оперативен лизинг</b>                          | <b>95,762</b>    | <b>106,160</b>   | <b>110,308</b>   | <b>121,038</b>   | <b>125,233</b>   | <b>157,913</b>   | <b>165,387</b>   | <b>179,903</b>   | <b>197,260</b>   | <b>209,615</b>   | <b>220,369</b>   | <b>225,701</b>   | <b>232,353</b>   | <b>232,170</b>   | <b>213,593</b>   | <b>217,986</b>   | <b>215,351</b>   | <b>209,156</b>   | <b>217,373</b>   |          |

<sup>1</sup> Данните за юни 2020 г. са ревизиран. Списъкът на отчетните единици се актуализира в съответствие с Решенията на финансовите институции по чл. 3а. За. от Закона за кредитните институции.

<sup>2</sup> Други финансови предприятия - обхващат финансовите посредници и спонсори, извършващите дружества и лъжливите фондове.

<sup>3</sup> Необслужвани елемента съгласно Регламент за изпълнение (ЕС) № 680/2014 във връзка с прилаганите счетоводни стандарти.

Източник: Лизинговите дружества

ВЗЕМАНИЯ ПО ЛИЗИНГОВИ ДОГОВОРИ - НОВ БИЗНЕС<sup>1</sup>

|   | Хил. лв.       |                |                |                |                |                |                |                |                |                |                |                |                |                |                |                |                |                |                |
|---|----------------|----------------|----------------|----------------|----------------|----------------|----------------|----------------|----------------|----------------|----------------|----------------|----------------|----------------|----------------|----------------|----------------|----------------|----------------|
|   | I трим. 2016   | II трим. 2016  | III трим. 2016 | IV трим. 2016  | I трим. 2017   | II трим. 2017  | III трим. 2017 | IV трим. 2017  | I трим. 2018   | II трим. 2018  | III трим. 2018 | IV трим. 2018  | I трим. 2019   | II трим. 2019  | III трим. 2019 | IV трим. 2019  | I трим. 2020   | II трим. 2020  | III трим. 2020 |
| <b>По вид на актива</b>                           | <b>319,811</b> | <b>410,972</b> | <b>381,507</b> | <b>464,046</b> | <b>359,847</b> | <b>467,073</b> | <b>418,307</b> | <b>475,927</b> | <b>467,252</b> | <b>535,472</b> | <b>496,105</b> | <b>570,112</b> | <b>555,112</b> | <b>570,996</b> | <b>515,252</b> | <b>546,670</b> | <b>465,584</b> | <b>356,299</b> | <b>503,304</b> |
| Финансов лизинг                                   | 312,687        | 392,074        | 369,918        | 443,975        | 347,402        | 426,957        | 401,659        | 450,557        | 441,909        | 511,030        | 473,400        | 547,795        | 538,071        | 543,490        | 494,758        | 522,248        | 449,649        | 341,506        | 479,279        |
| Машины, съоръжения и индустриално оборудване      | 64,980         | 74,247         | 87,486         | 90,257         | 61,515         | 69,681         | 72,695         | 76,822         | 87,256         | 108,700        | 106,031        | 106,855        | 116,731        | 108,504        | 119,384        | 137,836        | 92,785         | 98,154         | 135,491        |
| Компютри и друго електронно оборудване            | 888            | 2,071          | 1,317          | 2,354          | 1,877          | 1,973          | 2,244          | 1,826          | 898            | 1,365          | 2,830          | 1,184          | 1,070          | 1,701          | 1,577          | 1,170          | 441            | 719            | 770            |
| Товари и лекотоварни автомобили                   | 122,693        | 151,897        | 127,159        | 168,623        | 117,704        | 135,305        | 128,747        | 145,421        | 147,672        | 169,417        | 141,521        | 181,549        | 226,142        | 202,251        | 133,088        | 150,832        | 135,185        | 87,255         | 129,704        |
| Леки автомобили                                   | 109,757        | 147,184        | 129,504        | 169,429        | 161,272        | 183,202        | 170,599        | 218,052        | 202,394        | 220,721        | 219,078        | 245,486        | 190,897        | 227,284        | 232,993        | 227,762        | 207,252        | 151,187        | 206,696        |
| Недвижимо имущество                               | 4,672          | 4,632          | 20,039         | 9,369          | 3,134          | 9,071          | 23,276         | 5,367          | 3,108          | 2,242          | 1,794          | 12,307         | 2,688          | 2,601          | 5,500          | 2,513          | 2,077          | 973            | 2,998          |
| Други   | 9,697          | 12,043         | 4,413          | 3,943          | 1,900          | 27,715         | 4,098          | 3,069          | 581            | 8,585          | 2,146          | 543            | 1,149          | 1,149          | 2,176          | 2,135          | 11,909         | 3,218          | 3,620          |
| <b>Оперативен лизинг</b>                          | <b>7,124</b>   | <b>18,898</b>  | <b>11,589</b>  | <b>20,071</b>  | <b>12,445</b>  | <b>40,116</b>  | <b>16,648</b>  | <b>25,370</b>  | <b>25,343</b>  | <b>24,442</b>  | <b>22,705</b>  | <b>22,317</b>  | <b>17,041</b>  | <b>27,506</b>  | <b>20,494</b>  | <b>24,422</b>  | <b>15,935</b>  | <b>14,793</b>  | <b>24,025</b>  |
| <b>Финансов лизинг по институционални сектори</b> | <b>312,687</b> | <b>392,074</b> | <b>369,918</b> | <b>443,975</b> | <b>347,402</b> | <b>426,957</b> | <b>401,659</b> | <b>450,557</b> | <b>441,909</b> | <b>511,030</b> | <b>473,400</b> | <b>547,795</b> | <b>538,071</b> | <b>543,490</b> | <b>494,758</b> | <b>522,248</b> | <b>449,649</b> | <b>341,506</b> | <b>479,279</b> |
| Резиденти   | 312,687        | 392,074        | 369,909        | 443,975        | 347,402        | 426,957        | 401,659        | 450,557        | 441,909        | 511,030        | 473,400        | 547,795        | 538,071        | 543,487        | 494,752        | 522,248        | 449,647        | 341,506        | 479,129        |
| Нефинансови предприятия                           | 281,103        | 352,716        | 326,502        | 392,202        | 299,371        | 370,472        | 335,220        | 372,198        | 368,936        | 430,306        | 386,176        | 449,215        | 465,233        | 459,942        | 394,077        | 426,832        | 369,517        | 281,167        | 393,211        |
| Парично-финансови институции                      | 52             | 42             | 59             | -              | -              | 557            | 565            | 167            | 35             | 102            | 2,551          | 63             | 164            | 1,099          | 1,264          | 167            | -              | 356            | 338            |
| Други финансови предприятия <sup>2</sup>          | 692            | 705            | 982            | 1,965          | 1,278          | 1,778          | 2,150          | 1,504          | 1,146          | 1,184          | 637            | 1,087          | 1,970          | 874            | 1,614          | 866            | 2,176          | 766            | 1,053          |
| Държавно управление                               | 217            | 118            | 21             | 196            | 95             | 13             | -              | -              | 32             | 160            | 759            | 77             | 276            | 17             | 194            | 313            | 325            | 293            | 254            |
| Домакинства и НПООД                               | 30,623         | 38,493         | 42,345         | 49,612         | 46,658         | 54,137         | 63,724         | 76,888         | 71,760         | 79,278         | 83,277         | 97,353         | 70,428         | 81,555         | 97,603         | 94,070         | 77,629         | 58,924         | 84,273         |
| Нерезиденти                                       | -              | -              | 9              | -              | -              | -              | -              | -              | -              | -              | -              | -              | -              | -              | 6              | -              | 2              | -              | 150            |
| <b>По матуритет</b>                               | <b>319,811</b> | <b>410,972</b> | <b>381,507</b> | <b>464,046</b> | <b>359,847</b> | <b>467,073</b> | <b>418,307</b> | <b>475,927</b> | <b>467,252</b> | <b>535,472</b> | <b>496,105</b> | <b>570,112</b> | <b>555,112</b> | <b>570,996</b> | <b>515,252</b> | <b>546,670</b> | <b>465,584</b> | <b>356,299</b> | <b>503,304</b> |
| Финансов лизинг                                   | 312,687        | 392,074        | 369,918        | 443,975        | 347,402        | 426,957        | 401,659        | 450,557        | 441,909        | 511,030        | 473,400        | 547,795        | 538,071        | 543,490        | 494,758        | 522,248        | 449,649        | 341,506        | 479,279        |
| До 1 година                                       | 14,990         | 14,974         | 14,261         | 19,314         | 16,765         | 15,163         | 20,783         | 26,910         | 28,981         | 25,913         | 29,869         | 52,526         | 24,878         | 26,515         | 28,030         | 26,166         | 24,429         | 12,687         | 19,799         |
| Над 1 до 5 години                                 | 281,851        | 353,501        | 304,943        | 386,414        | 308,157        | 352,714        | 334,760        | 392,211        | 382,100        | 440,957        | 404,424        | 436,288        | 434,204        | 471,297        | 417,835        | 436,283        | 370,600        | 279,197        | 375,575        |
| Над 5 години                                      | 15,846         | 23,599         | 50,714         | 38,247         | 22,480         | 59,080         | 46,116         | 31,436         | 30,828         | 44,160         | 39,107         | 56,981         | 78,989         | 45,678         | 48,893         | 59,799         | 54,620         | 49,622         | 83,905         |
| <b>Оперативен лизинг</b>                          | <b>7,124</b>   | <b>18,898</b>  | <b>11,589</b>  | <b>20,071</b>  | <b>12,445</b>  | <b>40,116</b>  | <b>16,648</b>  | <b>25,370</b>  | <b>25,343</b>  | <b>24,442</b>  | <b>22,705</b>  | <b>22,317</b>  | <b>17,041</b>  | <b>27,506</b>  | <b>20,494</b>  | <b>24,422</b>  | <b>15,935</b>  | <b>14,793</b>  | <b>24,025</b>  |

<sup>1</sup> Списъкът на отчетните единици се актуализира в съответствие с Реализъра на финансовите институции по чл. 3а от Закона за кредитните институции.<sup>2</sup> Други финансови предприятия - обхващат финансовите посредници и спонсори, застрахователните дружества и пенсионните фондове.

АКТИВИ И ПАСИВИ НА ЛИЗИНГОВИТЕ ДРУЖЕСТВА<sup>1</sup>

|                                      | 31.03.2016       | 30.06.2016       | 30.09.2016       | 31.12.2016       | 31.03.2017       | 30.06.2017       | 30.09.2017       | 31.12.2017       | 31.03.2018       | 30.06.2018       | 30.09.2018       | 31.12.2018       | 31.03.2019       | 30.06.2019       | 30.09.2019       | 31.12.2019       | 31.03.2020       | 30.06.2020       | 30.09.2020       | хил. лв. |
|--------------------------------------|------------------|------------------|------------------|------------------|------------------|------------------|------------------|------------------|------------------|------------------|------------------|------------------|------------------|------------------|------------------|------------------|------------------|------------------|------------------|----------|
| <b>АКТИВИ</b>                        | <b>3,861,426</b> | <b>4,022,364</b> | <b>4,020,738</b> | <b>4,032,548</b> | <b>4,051,568</b> | <b>4,165,234</b> | <b>4,287,129</b> | <b>4,444,669</b> | <b>4,359,057</b> | <b>4,661,974</b> | <b>4,735,963</b> | <b>4,817,918</b> | <b>4,886,341</b> | <b>5,092,020</b> | <b>5,092,020</b> | <b>5,153,794</b> | <b>5,140,551</b> | <b>5,269,522</b> | <b>5,310,256</b> |          |
| Кредити                              | 3,301,077        | 3,489,590        | 3,464,993        | 3,486,807        | 3,506,568        | 3,623,735        | 3,680,494        | 3,796,185        | 3,747,207        | 3,962,486        | 4,070,343        | 4,141,763        | 4,168,210        | 4,315,653        | 4,396,005        | 4,406,170        | 4,426,231        | 4,539,093        | 4,545,725        |          |
| Репе-сделки                          | -                | -                | -                | -                | -                | -                | -                | -                | -                | -                | -                | -                | -                | -                | 4,503            | 2,673            | 2,713            | 2,751            | 2,539            |          |
| Ценни книжа, различни от акции       | -                | -                | -                | -                | -                | -                | -                | -                | -                | -                | 4,930            | 4,213            | 4,358            | 4,331            | 3,688            | 1,266            | 1,606            | 1,609            | 1,355            |          |
| Акции и други капиталови инструменти | 13,153           | 13,154           | 12,613           | 12,242           | 11,815           | 13,675           | 19,673           | 13,725           | 15,166           | 15,440           | 20,186           | 19,653           | 21,306           | 19,532           | 21,628           | 24,484           | 25,157           | 25,088           | 36,473           |          |
| акции на инвестиционни фондове       | -                | -                | -                | -                | -                | -                | -                | -                | -                | -                | 5,004            | 5,001            | 5,019            | 3,027            | 1,705            | 1,544            | 1,535            | 1,521            | 1,530            |          |
| Други акции                          | 13,153           | 13,154           | 12,613           | 12,242           | 11,815           | 13,675           | 19,673           | 13,725           | 15,166           | 15,440           | 15,182           | 14,652           | 16,287           | 16,505           | 19,923           | 22,940           | 23,622           | 23,567           | 34,943           |          |
| Други активи                         | 547,196          | 549,620          | 543,132          | 534,499          | 533,185          | 527,824          | 586,962          | 634,759          | 596,684          | 664,038          | 641,504          | 652,289          | 672,467          | 752,504          | 729,296          | 719,201          | 684,844          | 700,981          | 724,164          |          |
| <b>ПАСИВИ</b>                        | <b>3,861,426</b> | <b>4,022,364</b> | <b>4,020,738</b> | <b>4,032,548</b> | <b>4,051,568</b> | <b>4,165,234</b> | <b>4,287,129</b> | <b>4,444,669</b> | <b>4,359,057</b> | <b>4,661,974</b> | <b>4,735,963</b> | <b>4,817,918</b> | <b>4,886,341</b> | <b>5,092,020</b> | <b>5,092,020</b> | <b>5,153,794</b> | <b>5,140,551</b> | <b>5,269,522</b> | <b>5,310,256</b> |          |
| Кредити                              | 2,806,437        | 2,972,341        | 3,003,036        | 2,992,217        | 3,015,546        | 3,085,822        | 3,180,312        | 3,341,260        | 3,231,551        | 3,511,028        | 3,585,578        | 3,707,612        | 3,788,152        | 4,010,062        | 4,095,855        | 4,107,522        | 4,098,265        | 4,221,044        | 4,226,463        |          |
| до 1 година                          | 736,705          | 792,415          | 917,665          | 880,382          | 873,108          | 798,244          | 818,106          | 815,944          | 567,027          | 603,770          | 577,597          | 527,207          | 554,960          | 560,399          | 592,764          | 629,146          | 606,022          | 595,953          | 551,137          |          |
| над 1 година                         | 2,069,732        | 2,179,926        | 2,085,371        | 2,111,835        | 2,142,438        | 2,287,578        | 2,362,206        | 2,525,416        | 2,664,524        | 2,907,258        | 3,007,981        | 3,180,405        | 3,233,192        | 3,449,663        | 3,503,091        | 3,478,376        | 3,492,263        | 3,625,091        | 3,675,326        |          |
| Издадени дългови ценни книжа         | 33,738           | 32,467           | 31,196           | 29,357           | 27,518           | 25,680           | 34,130           | 32,291           | 31,137           | 30,038           | 28,968           | 26,260           | 25,748           | 25,117           | 24,618           | 10,184           | 9,665            | 9,050            | 8,533            |          |
| Други пасиви                         | 518,041          | 513,251          | 493,030          | 489,398          | 467,331          | 478,569          | 487,338          | 493,403          | 499,965          | 527,912          | 523,245          | 459,801          | 422,568          | 396,123          | 362,326          | 349,886          | 336,646          | 355,329          | 367,566          |          |
| Собствен капитал                     | 503,210          | 504,305          | 493,476          | 521,576          | 541,173          | 575,163          | 585,349          | 577,715          | 596,404          | 592,996          | 593,172          | 624,245          | 649,873          | 660,718          | 672,321          | 686,202          | 695,955          | 684,099          | 707,694          |          |
| в т.ч. Основен капитал               | 220,633          | 207,972          | 202,272          | 228,849          | 231,999          | 262,205          | 265,660          | 267,570          | 265,370          | 284,098          | 286,200          | 287,450          | 288,450          | 282,172          | 301,878          | 304,027          | 302,427          | 300,427          | 319,927          |          |
| в т.ч. Финансов резултат             | 34,352           | 86,525           | 91,394           | 112,736          | 20,732           | 41,809           | 53,866           | 56,486           | 37,633           | 51,007           | 61,619           | 69,335           | 31,740           | 51,119           | 74,550           | 80,821           | 28,400           | 38,568           | 54,729           |          |
| Брой дружества                       | 45               | 43               | 43               | 42               | 44               | 45               | 47               | 47               | 47               | 48               | 49               | 49               | 49               | 50               | 50               | 48               | 46               | 44               | 44               |          |

<sup>1</sup> Данните за юни 2020 г. са ревизиран. Списъкът на отчетните единици се актуализира в съответствие с Решенията на финансовите институции по чл. 3а, от Закона за кредитните институции.

Източник: Лизинговите дружества