



ПРЕССЪОБЩЕНИЕ

15 февруари 2021 г.

14:00 ч.

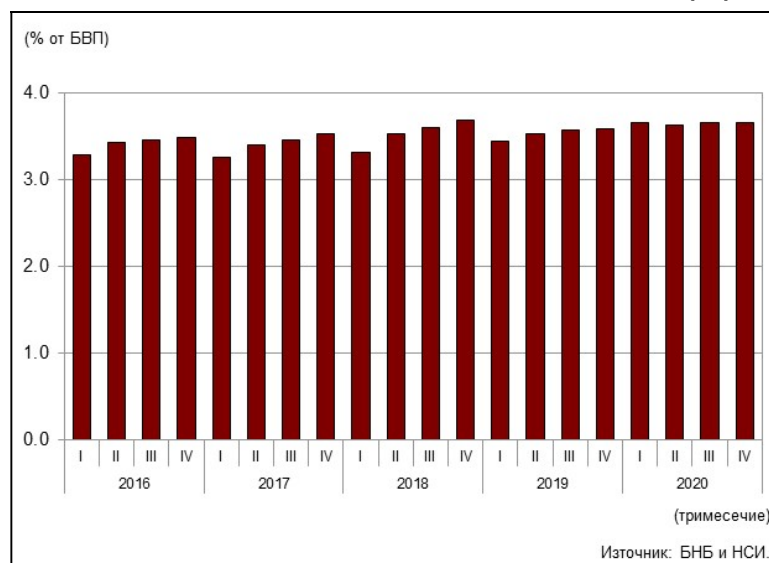
СТАТИСТИКА НА ЛИЗИНГОВАТА ДЕЙНОСТ ¹

Декември 2020 г.

Вземанията на лизинговите дружества по финансов и оперативен лизинг в края на декември 2020 г. са общо 4.308 млрд. лв. (3.7% от БВП²) при 4.293 млрд. лв. (3.6% от БВП²) в края на декември 2019 година. В края на четвъртото тримесечие на 2020 г. на годишна база те нарастват с 0.4% (15.8 млн. лв.) и остават почти без промяна в сравнение с края на септември 2020 година.

ВЗЕМАНИЯ ПО ЛИЗИНГОВИ ДОГОВОРИ

Графика 1



Вземанията по финансов лизинг са 4.087 млрд. лв. в края на четвъртото тримесечие на 2020 г., като на годишна база те нарастват с 0.3% (12.9 млн. лв.), а спрямо края на третото тримесечие на 2020 г. намаляват с 0.1% (3.7 млн. лева). Делът им в общия размер на вземанията по лизингови договори е 94.9% в края на декември 2020 г. и запазва нивото си спрямо края на декември 2019 година. Сключените през четвъртото тримесечие на 2020 г. нови договори за финансов лизинг са в размер на 476 млн. лв. Обемът им намалява с 8.9% (46.2 млн. лв.) спрямо четвърто тримесечие на 2019 г. и с 0.7% (3.2 млн. лв.) спрямо третото тримесечие на 2020 година.

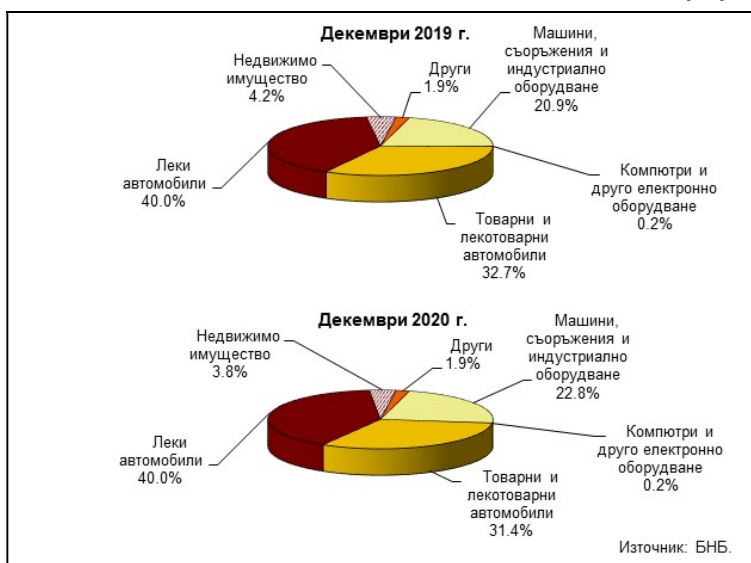
¹ Вследствие на получена допълнителна информация са извършени ревизии на данните, периодите за които са посочени в съответните таблици. Пълният комплект от таблици, както и методологически бележки за статистиката на лизинговите дружества и пресъобщението, се намират на интернет страницата на БНБ, в раздел *Статистика/ Други финансови институции/ Лизингови дружества*. Данните са закръглени. За стойности без закръгление виж приложените към пресъобщението таблици.

² При БВП за 2020 г. в размер на 117.899 млрд. лв. (прогнозни данни на БНБ), за 2019 г. – 119.772 млрд. лв. (данни на НСИ към 19.10.2020 г.).

Вземания по финансов лизинг по вид на актива. Вземанията по договори за финансов лизинг на *Леки автомобили* са 1.634 млрд. лв. в края на декември 2020 година. Те нарастват с 0.2% (3 млн. лв.) на годишна база, а намаляват с 0.3% (4.6 млн. лева) в сравнение с края на третото тримесечие на 2020 година. Относителният им дял е 40% в края на декември 2020 г. и запазва нивото си спрямо края на декември 2019 година. В края на четвъртото тримесечие на 2020 г. вземанията по договори за финансов лизинг на *Товарни и лекотоварни автомобили* са 1.282 млрд. лв., като намаляват с 3.7% (49.5 млн. лв.) спрямо края на декември 2019 г. и с 1.4% (17.8 млн. лв.) в сравнение с края на септември 2020 година. Относителният им дял намалява от 32.7% в края на декември 2019 г. до 31.4% в края на същия месец на 2020 година. В края на четвъртото тримесечие на 2020 г. вземанията по договори за финансов лизинг на *Машини, съоръжения и индустриално оборудване* са 930 млн. лв., като нарастват с 9% (77.1 млн. лв.) спрямо края на декември 2019 г. и с 1.3% (12.2 млн. лв.) в сравнение с края на септември 2020 година. Относителният им дял се повишава от 20.9% в края на декември 2019 г. до 22.8% в края на същия месец на 2020 година.

ВЗЕМАНИЯ ПО ФИНАНСОВ ЛИЗИНГ ПО ВИД НА АКТИВА ³

Графика 2

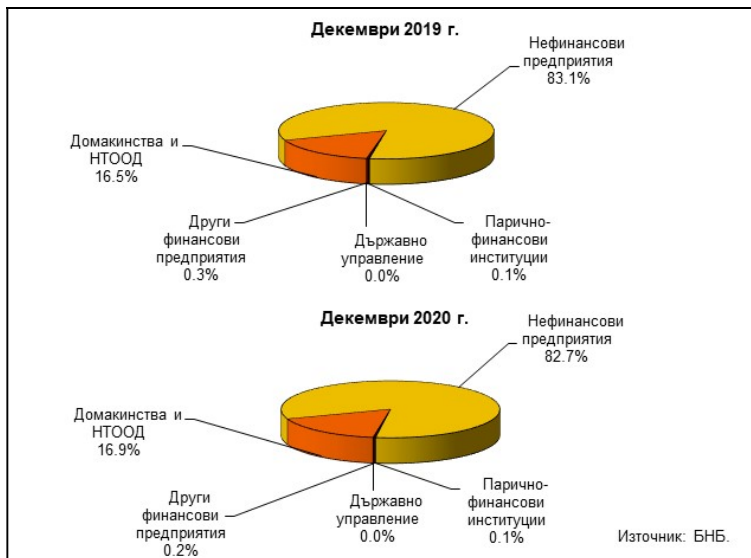


Вземания по финансов лизинг от резиденти по институционални сектори. В края на декември 2020 г. вземанията по финансов лизинг от сектор *Нефинансови предприятия* възлизат на 3.381 млрд. лв. Те намаляват с 0.1% (3.3 млн. лв.) спрямо края на четвърто тримесечие на 2019 г., а спрямо края на септември 2020 година остават почти без промяна. Относителният дял на вземанията от сектор *Нефинансови предприятия* в общия размер на вземанията по финансов лизинг от *резиденти* в края на декември 2020 г. е 82.7% при 83.1% в края на декември 2019 година. В края на четвъртото тримесечие на 2020 г. вземанията от сектор *Домакинства и НТООД* възлизат на 690.6 млн. лв. Размерът им нараства с 2.7% (18.4 млн. лв.) спрямо края на декември 2019 г., а намалява с 0.3% (1.9 млн. лв.) сравнение с края на септември 2020 година. Относителният дял на вземанията от сектор *Домакинства и НТООД* в общия размер на вземанията по финансов лизинг от *резиденти* нараства от 16.5% в края на декември 2019 г. до 16.9% в края на декември 2020 година.

³ Сумата на относителните дялове може да е различна от 100% поради закръгляния.

ВЗЕМАНИЯ ПО ФИНАНСОВ ЛИЗИНГ ОТ РЕЗИДЕНТИ ПО ИНСТИТУЦИОНАЛНИ СЕКТОРИ ^{3,4}

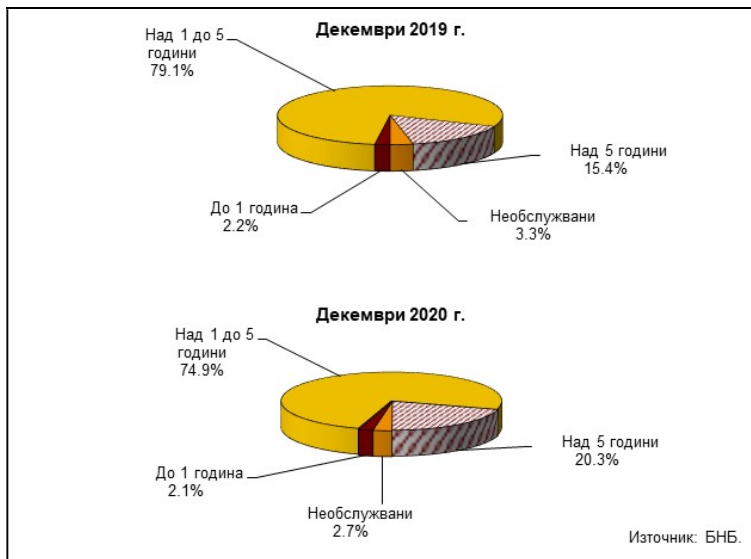
Графика 3



Структура на вземанията по финансов лизинг. В края на декември 2020 г. вземанията с матуритет над 1 до 5 години са 3.061 млрд. лв., като намаляват с 5% (162.2 млн. лв.) на годишна база и с 1.8% (55.4 млн. лв.) спрямо края на третото тримесечие на 2020 година. Относителният им дял в общия размер на вземанията по финансов лизинг намалява от 79.1% в края на декември 2019 г. до 74.9% в края на същия месец на 2020 година. В края на четвъртото тримесечие на 2020 г. размерът на вземанията с матуритет над 5 години е 829.6 млн. лв. Те нарастват с 32% (201.3 млн. лв.) на годишна база и с 6.5% (50.8 млн. лв.) спрямо края на третото тримесечие на 2020 година. Към края на декември 2020 г. необслужваните вземания⁵ са 111.8 млн. лв. Те намаляват с 16.8% (22.6 млн. лв.) спрямо края на декември 2019 г. и с 4.4% (5.1 млн. лева) в сравнение с края на третото тримесечие на 2020 година.

СТРУКТУРА НА ВЗЕМАНИЯТА ПО ФИНАНСОВ ЛИЗИНГ

Графика 4



⁴ Други финансови предприятия – обхващат финансовите посредници и спомагатели, застрахователните дружества и пенсионните фондове.

⁵ Необслужвани вземания съгласно Регламент за изпълнение (ЕС) № 680/2014 във връзка с прилаганите счетоводни стандарти.

Вземанията по оперативен лизинг в края на декември 2020 г. са 220.9 млн. лв., като се увеличават с 1.3% (2.9 млн. лв.) на годишна база и с 1.6% (3.5 млн. лева) спрямо края на третото тримесечие на 2020 година.

Източници на финансиране. В края на декември 2020 г. пасивите на лизинговите дружества са 5.246 млрд. лв. при 5.154 млрд. лв. в края на декември 2019 година. Те нарастват с 1.8% (92.2 млн. лв.) спрямо края на декември 2019 г., а намаляват с 1.2% (64.2 млн. лв.) спрямо септември 2020 година.

В структурата на пасивите преобладават получените кредити, като относителният им дял намалява от 79.7% в края на декември 2019 г. до 79.5% в края на същия месец на 2020 година. Техният размер е 4.172 млрд. лв. в края на четвъртото тримесечие на 2020 г., като на годишна база те нарастват с 1.6% (64.2 млн. лв.), а намаляват с 1.3% (54.7 млн. лв.) спрямо края на септември 2020 година.

Кредитите с матуритет над 1 година представляват 89.5% от общия размер на получените кредити в края на декември 2020 г. при 84.7% в края на същия месец на 2019 година. Техният размер е 3.732 млрд. лв. в края на декември 2020 г., като на годишна база те нарастват със 7.3% (253.3 млн. лв.) и с 1.5% (56.3 млн. лв.) спрямо края на третото тримесечие на 2020 година.

В структурата на получените кредити преобладават кредитите от резиденти, които са 2.633 млрд. лв. в края на декември 2020 г. Размерът им нараства с 6.6% (162.1 млн. лв.) спрямо края на декември 2019 г., а намалява с 2.4% (65.1 млн. лв.) в сравнение с края на септември 2020 година. Относителният дял на тези кредити в общия размер на получените кредити нараства от 60.2% в края на декември 2019 г. до 63.1% в края на декември 2020 година.

Размерът на емитираните дългови ценни книжа от лизинговите дружества в края на декември 2020 г. е 5.8 млн. лв. Той намалява с 42.6% (4.3 млн. лв.) в сравнение с края на декември 2019 г. и с 31.5% (2.7 млн. лв.) спрямо края на септември 2020 година.

ВЗЕМАНИЯ ПО ЛИЗИНГОВИ ДОГОВОРИ - САЛДА¹

	31.03.2016	30.06.2016	30.09.2016	31.12.2016	30.03.2017	30.06.2017	30.09.2017	31.12.2017	30.03.2018	30.06.2018	30.09.2018	31.12.2018	31.03.2019	30.06.2019	30.09.2019	31.12.2019	31.03.2020	30.06.2020	30.09.2020	31.12.2020
По вида на актива																				
Финансов лизинг	3,251,542	3,143,333	3,278,691	3,314,333	3,331,760	3,474,716	3,534,919	3,604,859	3,635,741	3,661,762	3,949,713	4,037,773	4,115,892	4,217,051	4,273,287	4,292,556	4,286,074	4,274,435	4,308,584	4,308,375
3,026,626	3,145,382	3,168,383	3,193,295	3,206,517	3,316,803	3,424,956	3,438,481	3,452,147	3,438,481	3,452,147	3,729,344	3,812,072	3,883,239	3,964,881	4,009,694	4,074,570	4,080,723	4,065,279	4,091,211	4,087,463
657,222	678,159	665,746	660,155	658,422	666,481	674,156	657,657	662,966	658,966	662,966	729,027	765,777	785,058	792,906	825,157	852,887	852,733	879,709	917,822	929,988
14,810	14,205	12,177	13,166	11,386	11,414	11,638	11,441	9,815	9,271	10,355	10,335	9,396	8,752	8,718	9,078	8,455	7,277	7,277	7,038	7,304
869,386	1,035,386	1,050,922	1,089,258	1,090,015	1,114,706	1,111,894	1,131,327	1,145,612	1,201,989	1,212,566	1,248,229	1,307,146	1,366,217	1,348,988	1,331,082	1,323,853	1,314,489	1,289,985	1,281,567	
403,617	395,856	394,927	330,453	303,307	305,988	310,287	295,502	247,000	282,864	250,023	253,391	1,401,473	1,469,228	1,521,350	1,588,140	1,631,226	1,645,993	1,618,163	1,638,761	1,634,208
1,05,888	103,861	103,595	101,903	96,321	117,199	115,122	113,078	93,746	95,815	94,300	89,538	84,021	80,177	77,040	72,908	76,012	86,101	84,023	82,540	79,324
95,762	106,160	110,308	121,038	125,233	157,913	165,387	179,903	197,600	209,615	220,369	225,701	232,553	233,170	213,893	217,966	215,351	209,196	209,196	217,373	220,972
Финансов лизинг по институционални сектори																				
3,026,626	3,145,382	3,168,383	3,193,295	3,206,517	3,316,803	3,369,132	3,424,956	3,438,481	3,452,147	3,452,147	3,729,344	3,812,072	3,883,239	3,964,881	4,009,694	4,074,570	4,080,723	4,065,279	4,091,211	4,087,463
3,026,626	3,145,262	3,168,272	3,193,166	3,206,406	3,316,739	3,369,065	3,424,884	3,438,402	3,452,147	3,452,147	3,729,344	3,812,072	3,883,239	3,964,881	4,009,694	4,074,570	4,080,723	4,065,203	4,080,990	4,087,235
2,794,942	2,899,286	2,905,613	2,909,498	2,906,323	2,993,567	2,972,789	3,003,776	2,992,427	3,167,579	3,208,060	3,275,162	3,322,906	3,352,906	3,395,221	3,391,752	3,384,276	3,361,472	3,375,113	3,361,702	3,360,957
2,713	2,433	2,133	1,721	1,769	1,769	2,110	2,013	1,933	1,794	4,189	3,926	4,914	4,914	4,761	5,795	5,223	4,914	4,742	4,938	3,862
5,905	5,882	6,167	7,394	8,246	9,267	11,008	11,653	11,760	11,718	11,367	11,165	11,970	11,698	12,001	11,215	11,215	11,281	10,620	10,748	9,799
796	860	820	1,295	1,238	1,067	941	704	648	663	634	1,354	1,510	1,340	1,415	1,494	1,547	1,547	1,675	1,708	2,030
222,319	236,761	253,339	273,258	288,381	311,049	382,207	406,738	431,734	470,219	504,276	520,340	543,387	571,753	648,632	672,269	681,428	673,053	682,947	690,627	690,627
151	120	111	129	129	64	77	72	79	154	141	125	116	111	99	93	81	76	81	76	221
Общо	3,122,688	3,261,542	3,278,691	3,314,333	3,331,760	3,474,716	3,534,919	3,604,859	3,635,741	3,661,762	3,949,713	4,037,773	4,115,892	4,217,051	4,273,287	4,292,556	4,286,074	4,274,435	4,308,584	4,308,375
3,026,626	3,145,382	3,168,383	3,193,295	3,206,517	3,316,803	3,369,132	3,424,956	3,438,481	3,452,147	3,452,147	3,729,344	3,812,072	3,883,239	3,964,881	4,009,694	4,074,570	4,080,723	4,065,279	4,091,211	4,087,463
2,653,864	2,719,369	2,743,369	2,768,369	2,793,369	3,004,369	3,068,369	3,132,369	3,146,369	3,160,369	3,174,369	3,449,369	3,513,369	3,577,369	3,641,369	3,683,369	3,707,369	3,721,369	3,735,369	3,749,369	3,763,369
214,820	271,970	315,020	315,920	316,400	316,400	316,400	316,400	316,400	316,400	316,400	316,400	316,400	316,400	316,400	316,400	316,400	316,400	316,400	316,400	316,400
2,069,939	2,181,001	2,227,081	2,300,467	2,362,519	2,443,522	2,476,926	2,544,626	2,606,506	2,668,426	2,730,346	2,839,903	3,016,926	3,066,647	3,142,304	3,190,974	3,233,304	3,210,276	3,192,200	3,116,657	3,061,162
540,666	530,410	534,864	507,661	503,305	536,632	557,201	554,308	508,609	566,038	566,038	527,758	545,070	602,804	618,443	632,989	628,244	646,775	730,499	718,443	699,552
381,462	405,982	374,575	319,454	298,313	293,474	288,814	278,731	256,805	251,951	282,760	266,429	204,664	151,005	150,807	134,382	134,768	134,768	134,768	134,768	111,806
95,762	106,160	110,308	121,038	125,233	157,913	165,387	179,903	197,600	209,615	220,369	225,701	232,553	233,170	213,893	217,966	215,351	209,196	209,196	217,373	220,972
Финансов лизинг																				
3,122,688	3,261,542	3,278,691	3,314,333	3,331,760	3,474,716	3,534,919	3,604,859	3,635,741	3,661,762	3,661,762	3,949,713	4,037,773	4,115,892	4,217,051	4,273,287	4,292,556	4,286,074	4,274,435	4,308,584	4,308,375
3,026,626	3,145,382	3,168,383	3,193,295	3,206,517	3,316,803	3,369,132	3,424,956	3,438,481	3,452,147	3,452,147	3,729,344	3,812,072	3,883,239	3,964,881	4,009,694	4,074,570	4,080,723	4,065,279	4,091,211	4,087,463
657,222	678,159	665,746	660,155	658,422	666,481	674,156	657,657	662,966	658,966	662,966	729,027	765,777	785,058	792,906	825,157	852,887	852,733	879,709	917,822	929,988
14,810	14,205	12,177	13,166	11,386	11,414	11,638	11,441	9,815	9,271	10,355	10,335	9,396	8,752	8,718	9,078	8,455	7,277	7,277	7,038	7,304
869,386	1,035,386	1,050,922	1,089,258	1,090,015	1,114,706	1,111,894	1,131,327	1,145,612	1,201,989	1,212,566	1,248,229	1,307,146	1,366,217	1,348,988	1,331,082	1,323,853	1,314,489	1,289,985	1,281,567	
403,617	395,856	394,927	330,453	303,307	305,988	310,287	295,502	247,000	282,864	250,023	253,391	1,401,473	1,469,228	1,521,350	1,588,140	1,631,226	1,645,993	1,618,163	1,638,761	1,634,208
1,05,888	103,861	103,595	101,903	96,321	117,199	115,122	113,078	93,746	95,815	94,300	89,538	84,021	80,177	77,040	72,908	76,012	86,101	84,023	82,540	79,324
95,762	106,160	110,308	121,038	125,233	157,913	165,387	179,903	197,600	209,615	220,369	225,701	232,553	233,170	213,893	217,966	215,351	209,196	209,196	217,373	220,972
Финансов лизинг по институционални сектори																				
3,026,626	3,145,382	3,168,383	3,193,295	3,206,517	3,316,803	3,369,132	3,424,956	3,438,481	3,452,147	3,452,147	3,729,344	3,812,072	3,883,239	3,964,881	4,009,694	4,074,570	4,080,723	4,065,279	4,091,211	4,087,463
3,026,626	3,145,262	3,168,272	3,193,166	3,206,406	3,316,739	3,369,065	3,424,884	3,438,402	3,452,147	3,452,147	3,729,344	3,812,072	3,883,239	3,964,881	4,009,694	4,074,570	4,080,723	4,065,203	4,080,990	4,087,235
2,794,942	2,899,286	2,905,613	2,909,498	2,906,323	2,993,567	2,972,789	3,003,776	2,992,427	3,167,579	3,208,060	3,275,162	3,322,906	3,352,906	3,395,221	3,391,752	3,384,276	3,361,472	3,375,113	3,361,702	3,360,957
2,713	2,433	2,133	1,721	1,769	1,769	2,110	2,013	1,933	1,794	4,189	3,926	4,914	4,914	4,761	5,795	5,223	4,914	4,742	4,938	3,862
5,905	5,882	6,167	7,394	8,246	9,267	11,008	11,653	11,760	11,718	11,367	11,165	11,970	11,698	12,001	11,215	11,215	11,281	10,620	10,748	9,799
796	860	820	1,295	1,238	1,067	941	704	648	663	634	1,354	1,510	1,340	1,415	1,494	1,547	1,547	1,675	1,708	2,030
222,319	236,761	253,339	273,258	288,381	311,049	382,207	406,738	431,734	470,219	504,276	520,340									

ВЗЕМАНИЯ ПО ЛИЗИНГОВИ ДОГОВОРИ - НОВ БИЗНЕС¹

	Хил. лв.																				
	I трим. 2016	II трим. 2016	III трим. 2016	IV трим. 2016	I трим. 2017	II трим. 2017	III трим. 2017	IV трим. 2017	I трим. 2018	II трим. 2018	III трим. 2018	IV трим. 2018	I трим. 2019	II трим. 2019	III трим. 2019	IV трим. 2019	I трим. 2020	II трим. 2020	III трим. 2020	IV трим. 2020	
По вид на актива	319,811	410,972	381,507	464,046	369,847	467,073	418,307	475,927	467,262	535,472	496,105	570,112	585,112	570,996	515,252	546,670	465,684	449,649	366,299	503,193	498,747
Финансов лизинг	312,687	392,074	369,918	443,975	347,402	426,957	401,669	450,557	441,909	511,030	473,400	547,795	538,071	543,490	494,758	522,248	449,649	341,506	341,506	479,168	476,017
Машини, съоръжения и индустриално оборудване	64,980	74,247	87,486	90,257	61,515	69,691	72,695	76,622	87,256	108,700	106,031	106,855	116,731	108,504	119,364	137,836	92,785	98,154	135,451	126,378	126,378
Компютри и друго електронно оборудване	888	2,071	1,317	2,354	1,877	1,973	2,244	1,826	898	1,365	1,826	1,184	1,070	1,701	1,577	1,170	441	719	770	770	1,569
Товарни и лекотоварни автомобили	122,693	151,897	127,159	168,623	117,704	135,305	128,747	145,421	147,672	169,417	141,521	181,549	226,142	202,251	133,088	150,832	135,185	87,255	129,704	128,254	128,254
Леки автомобили	109,757	147,184	129,504	169,429	161,272	183,202	170,599	218,052	202,394	220,721	219,078	245,486	190,897	227,284	232,993	227,762	207,252	151,187	206,625	199,114	199,114
Недвижимо имущество	4,672	4,632	20,039	9,369	3,134	9,071	23,276	5,967	3,108	2,942	1,794	12,307	2,688	2,601	5,560	2,513	2,077	973	3,218	2,998	18,818
Други	9,697	12,043	4,413	3,943	1,900	27,715	4,098	3,069	581	8,585	2,146	414	414	1,149	2,176	2,135	11,909	3,218	3,620	1,884	1,884
Оперативен лизинг	7,124	18,898	11,589	20,071	12,445	40,116	16,648	25,370	25,343	24,442	22,705	22,317	17,041	27,506	20,494	24,422	15,935	14,793	24,025	22,730	22,730
Финансов лизинг по институционални сектори	312,687	392,074	369,918	443,975	347,402	426,957	401,669	450,557	441,909	511,030	473,400	547,795	538,071	543,490	494,758	522,248	449,649	341,506	341,506	479,168	476,017
Резиденти	312,687	392,074	369,909	443,975	347,402	426,957	401,669	450,557	441,909	511,030	473,400	547,795	538,071	543,487	494,752	522,248	449,647	341,506	341,506	479,018	475,998
Нефинансови предприятия	281,103	352,716	326,502	392,202	299,371	370,472	335,220	372,198	368,936	430,306	386,176	449,215	465,233	459,942	394,077	426,832	369,517	281,167	281,167	393,170	402,119
Парично-финансови институции	52	42	59	-	-	557	565	167	35	102	2,551	63	164	1,099	1,264	167	-	-	356	338	103
Други финансови предприятия ²	692	705	982	1,965	1,278	1,778	2,150	1,504	1,146	1,184	637	1,087	1,970	874	1,614	866	2,176	766	1,053	925	925
Държавно управление	217	118	21	196	95	13	13	-	32	160	759	77	276	17	194	313	325	293	254	254	181
Домкинства и НПООД	30,623	38,493	42,345	49,612	46,668	54,137	63,724	76,688	71,760	79,278	83,277	97,353	70,428	81,555	97,603	94,070	77,629	58,924	84,203	72,670	72,670
Нерезиденти	-	-	-	-	-	-	-	-	-	-	-	-	-	-	-	-	-	2	-	150	150
По матуритет	319,811	410,972	381,507	464,046	369,847	467,073	418,307	475,927	467,262	535,472	496,105	570,112	585,112	570,996	515,252	546,670	465,684	366,299	503,193	498,747	498,747
Финансов лизинг	312,687	392,074	369,918	443,975	347,402	426,957	401,669	450,557	441,909	511,030	473,400	547,795	538,071	543,490	494,758	522,248	449,649	341,506	341,506	479,168	476,017
До 1 година	14,990	14,974	14,261	19,314	16,765	15,163	20,763	26,910	28,981	25,913	29,869	52,526	24,878	26,515	28,030	26,166	24,429	12,687	19,799	19,799	26,080
Над 1 до 5 години	281,851	353,501	304,943	366,414	308,157	352,714	334,760	392,211	382,100	440,957	404,424	436,288	434,204	471,297	471,835	436,283	370,600	279,197	375,464	371,893	371,893
Над 5 години	15,846	23,599	50,714	38,247	22,480	59,080	46,116	31,436	30,828	44,160	39,107	58,981	78,989	45,678	48,893	59,799	54,620	49,622	83,905	78,044	78,044
Оперативен лизинг	7,124	18,898	11,589	20,071	12,445	40,116	16,648	25,370	25,343	24,442	22,705	22,317	17,041	27,506	20,494	24,422	15,935	14,793	24,025	22,730	22,730

¹ Данните за септември 2020 г. са ревизиран. Списъкът на отчетните единици се актуализира в съответствие с Решенията на финансовите институции по чл. 3а. от Закона за кредитните институции.

² Други финансови предприятия - обхваща финансовите посредници и спонсатели, застрахователните дружества и пенсионните фондове.

Източник: Лизинговите дружества

АКТИВИ И ПАСИВИ НА ЛИЗИНГОВИТЕ ДРУЖЕСТВА¹

	31.03.2016	30.06.2016	30.09.2016	31.12.2016	31.03.2017	30.06.2017	30.09.2017	31.12.2017	31.03.2018	30.06.2018	30.09.2018	31.12.2018	31.03.2019	30.06.2019	30.09.2019	31.12.2019	31.03.2020	30.06.2020	30.09.2020	31.12.2020	мл. лв.
АКТИВИ																					
Кредити	3,861,426	4,022,364	4,020,738	4,032,548	4,051,568	4,165,234	4,287,129	4,444,669	4,359,057	4,661,974	4,736,963	4,817,918	4,886,341	5,092,020	5,155,120	5,163,794	5,140,551	5,269,522	5,310,256	5,246,029	
Репоз-сделки	3,301,077	3,459,590	3,464,993	3,485,807	3,506,668	3,623,735	3,680,494	3,796,185	3,747,207	3,982,496	4,070,343	4,141,763	4,188,210	4,315,653	4,398,005	4,406,170	4,426,231	4,539,093	4,545,735	4,499,852	
Ценни книжа, различни от акции	-	-	-	-	-	-	-	4,930	-	-	-	4,213	4,358	4,331	3,688	1,266	1,606	1,609	2,751	2,539	2,188
Акции и други капиталови инструменти	13,153	13,154	12,613	12,242	11,815	13,675	19,673	13,725	15,166	15,440	20,186	19,653	21,306	19,532	21,628	24,464	25,157	25,088	36,473	36,751	41
Акции на инвестиционни фондове	13,153	13,154	12,613	12,242	11,815	13,675	19,673	13,725	15,166	15,440	15,182	14,652	16,287	16,505	19,923	22,940	23,622	23,367	34,943	35,210	1,541
Други акции	547,196	549,620	543,132	534,489	533,185	527,824	586,962	634,759	596,684	664,038	641,504	652,289	672,467	752,504	729,296	719,201	684,844	700,981	724,164	707,197	
Други активи																					
ПАСИВИ																					
Кредити	3,861,426	4,022,364	4,020,738	4,032,548	4,051,568	4,165,234	4,287,129	4,444,669	4,359,057	4,661,974	4,736,963	4,817,918	4,886,341	5,092,020	5,155,120	5,163,794	5,140,551	5,269,522	5,310,256	5,246,029	
до 1 година	2,806,437	2,972,341	3,003,036	2,992,217	3,015,546	3,085,822	3,180,312	3,341,260	3,231,551	3,511,028	3,595,578	3,707,612	3,788,152	4,010,062	4,095,855	4,107,522	4,098,285	4,221,044	4,226,463	4,171,738	
над 1 година	736,705	792,415	917,665	880,382	873,108	798,244	818,106	815,844	567,027	603,770	577,597	527,207	554,960	660,399	592,764	629,146	606,022	595,953	551,137	440,092	
Издадени дългови ценни книжа	2,069,732	2,179,926	2,085,371	2,111,835	2,142,438	2,287,578	2,362,206	2,525,416	2,664,524	2,907,268	3,007,981	3,180,405	3,233,192	3,448,663	3,502,091	3,478,376	3,492,263	3,625,091	3,675,326	3,731,646	
Други пасиви	33,738	32,487	31,196	29,357	27,518	25,680	34,130	32,291	31,137	30,038	28,968	26,260	25,748	25,117	24,618	10,184	9,665	9,050	8,533	5,845	
Собствен капитал	518,041	513,251	493,030	489,398	467,331	478,569	487,338	493,403	499,965	527,912	523,245	459,801	422,568	396,123	362,326	349,886	336,646	355,329	367,566	362,908	
в т.ч. Основен капитал	503,210	504,305	493,476	521,576	541,173	575,163	595,349	577,715	596,404	592,966	593,172	624,245	649,873	660,718	672,321	686,202	695,955	684,099	707,694	705,528	
в т.ч. Финансов резултат	220,633	207,972	202,272	228,849	231,899	262,205	265,660	267,570	265,370	284,098	286,200	267,450	288,450	292,172	301,878	304,027	302,427	300,427	318,927	319,728	
	34,352	86,525	91,394	112,736	20,732	41,809	53,866	56,486	37,633	51,007	61,619	69,335	31,740	51,119	74,550	80,821	28,400	38,568	54,729	52,526	
Брой дружества	45	43	43	42	44	45	47	47	47	48	48	49	49	50	50	48	46	44	44	46	

¹ Списъкът на отчетните единици се акумулира в съответствие с Реализатора на финансовите институции по чл. 3а, от Закона за кредитните институции.

Източник: Лизинговите дружества