



ПРЕССЪОБЩЕНИЕ

29 май 2020 г.

12:00 ч.

ЛИХВЕНА СТАТИСТИКА^{1,2}

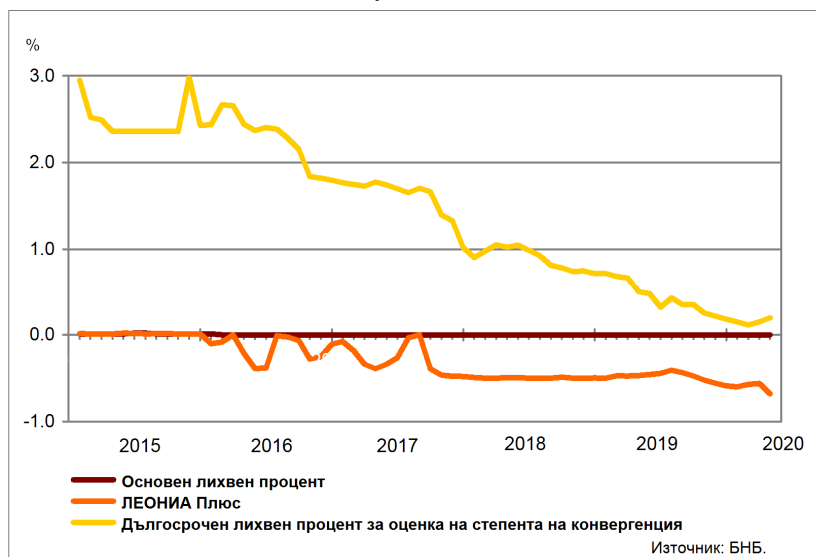
Април 2020 г.

През април 2020 г. *основният лихвен процент (ОЛП)*³ е 0.00%, като запазва нивото си в сравнение с април 2019 г. и с март 2020 година.

Индексът *ЛЕОНИЯ Плюс*⁴ през април 2020 г. е -0.68%. Спрямо април 2019 г. той намалява с 0.21 процентни пункта (пр.п.), а в сравнение с март 2020 г. – с 0.12 пр.п.

Дългосрочният лихвен процент за оценка на степента на конвергенция (ДЛП) през април 2020 г. е 0.20%. Спрямо април 2019 г. той се понижава с 0.30 пр.п., а спрямо март 2020 г. се увеличава с 0.05 пр.п.

ГРАФИКА 1: ЛИХВЕНИ ПРОЦЕНТИ ПО ИЗБРАНИ ИНСТРУМЕНТИ



¹ Пълният комплект от таблици за лихвената статистика на депозитите и кредитите на сектори *Нефинансови предприятия и Домакинства*, както и методологическите бележки, се намират на интернет страницата на БНБ в рубрика *Статистика/Парична и лихвена статистика/Лихвена статистика/Лихвена статистика*.

² Измененията по-малки от 0.01 пр.п. се приемат за пренебрежими и не се посочват в текста на прессъобщението. Нивата на лихвените проценти между -0.0099% и 0.0099% също не се отбелязват, но са налични в приложените към прессъобщението таблици в Excel формат.

³ *ОЛП* за текущия месец е равен на средната аритметична величина от стойностите на индекса *ЛЕОНИЯ Плюс* за работните дни на предходния календарен месец, а когато тази средна аритметична величина възлиза на стойност, по-малка от нула, *ОЛП* се определя в размер, равен на нула.

⁴ Справочен индекс на сключените и изпълнените сделки за предоставяне на необезпечени овърнайт-депозити в левове на междубанковия пазар в България. Месечните стойности са изчислени като средноаритметични от дневните стойности. Считано от 1 юли 2017 г., индексът *ЛЕОНИЯ Плюс* замени индекса *ЛЕОНИЯ* като база за изчисляване на *основния лихвен процент*.

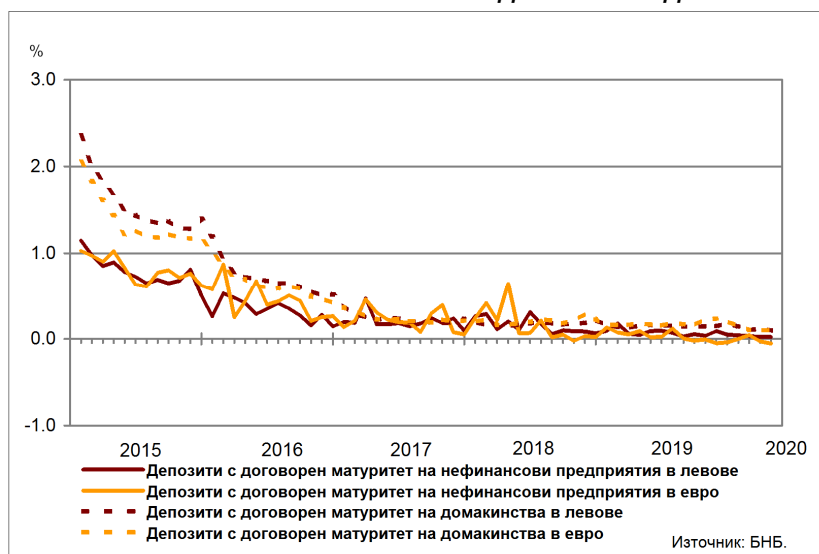
Депозити

Лихвени проценти по нов бизнес

Сектор Нефинансови предприятия. Средният лихвен процент по депозитите с договорен матуритет в левове през април 2020 г. в сравнение с април 2019 г. спада с 0.02 пр.п. до 0.02%, а по тези в евро – с 0.14 пр.п. до -0.05%. В сравнение с март 2020 г. средният лихвен процент по депозитите с договорен матуритет в левове се запазва почти без промяна, а по тези в евро намалява с 0.03 пр.п.

Сектор Домакинства⁵. През април 2020 г. спрямо април 2019 г. средните лихвени проценти по депозитите с договорен матуритет в левове и в евро се понижават до 0.10% съответно с 0.05 пр.п. и с 0.07 пр.п. В сравнение с март 2020 г. средният лихвен процент по депозитите с договорен матуритет в левове спада с 0.02 пр.п., а по тези в евро се повишава с 0.01 пр.п.

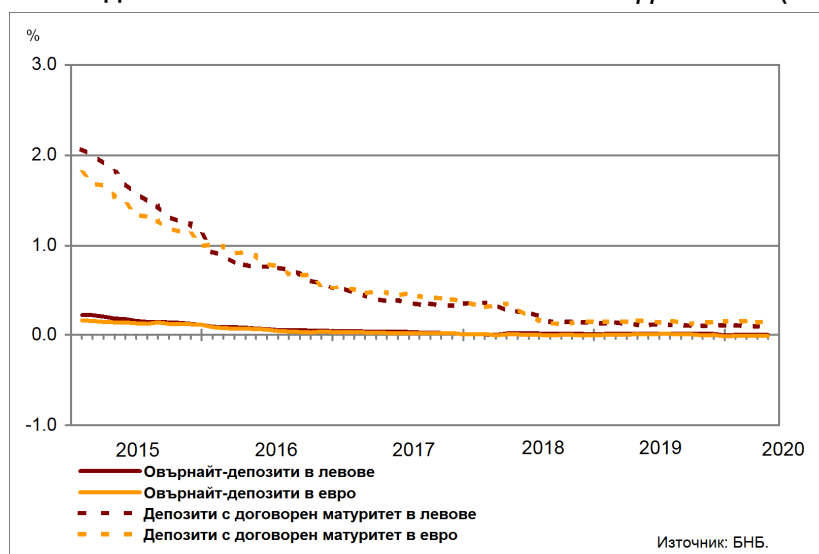
ГРАФИКА 2: ДЕПОЗИТИ НА СЕКТОРИ НЕФИНАНСОВИ ПРЕДПРИЯТИЯ И ДОМАКИНСТВА (НОВ БИЗНЕС)



Лихвени проценти по салда

Сектор Нефинансови предприятия. Средният лихвен процент по овърнайт-депозитите в левове през април 2020 г. в сравнение с април 2019 г. намалява с 0.01 пр.п. до 0.00%, а по тези в евро – с 0.02 пр.п. до -0.01%. В сравнение с април 2019 г. средният лихвен процент по депозитите с договорен матуритет в левове се понижава с 0.02 пр.п. до 0.10%, а по тези в евро – с 0.01 пр.п. до 0.15%.

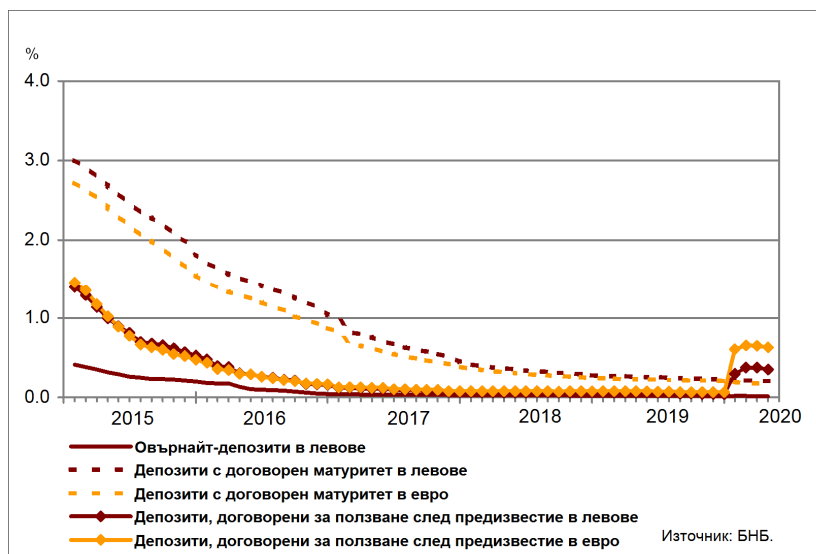
ГРАФИКА 3: ДЕПОЗИТИ НА СЕКТОР НЕФИНАНСОВИ ПРЕДПРИЯТИЯ (САЛДА)



⁵ Сектор Домакинства включва и сектор Нетърговски организации, обслужващи домакинствата (НТООД). Данните за кредитите за потребление и за жилищните кредити се отнасят само за сектор Домакинства.

Сектор Домакинства⁵. През април 2020 г. средните лихвени проценти по *овърнйт-депозитите* в левове и в евро спрямо същия месец на 2019 г. спадат с 0.01 пр.п. до 0.01%. При *депозитите с договорен матуритет* в левове средният лихвен процент намалява с 0.05 пр.п. до 0.21%, а по тези в евро – с 0.06 пр.п. до 0.17%. В сравнение с април 2019 г. средният лихвен процент по *депозитите, договорени за ползване след предизвестие*, в левове нараства с 0.29 пр.п. до 0.35%, а по тези в евро – с 0.55 пр.п. до 0.63%.

ГРАФИКА 4: ДЕПОЗИТИ НА СЕКТОР ДОМАКИНСТВА (САЛДА)



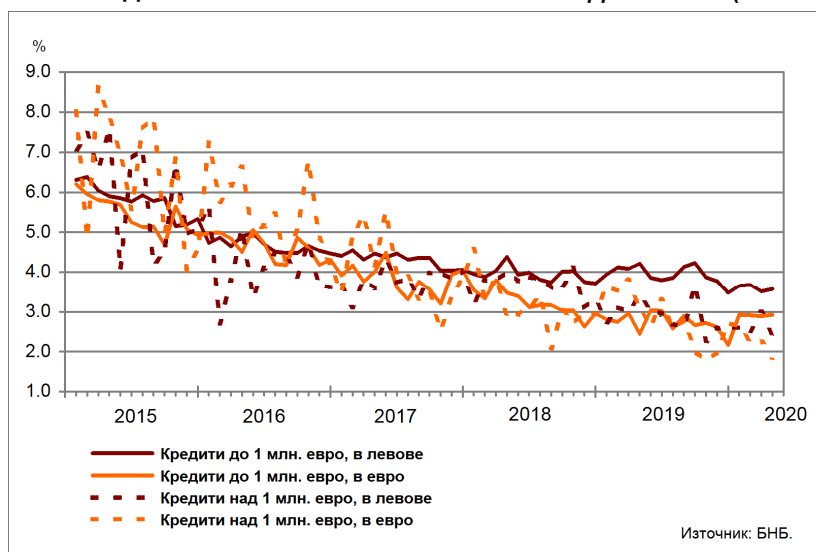
Кредити

Лихвени проценти по нов бизнес

Сектор Нефинансови предприятия. През април 2020 г. средният лихвен процент по *кредитите до 1 млн. евро*, договорени в левове, се понижава спрямо същия месец на 2019 г. с 0.64 пр.п. до 3.57%, а по тези, договорени в евро, се увеличава с 0.48 пр.п. до 2.92%. Средният лихвен процент по *кредитите над 1 млн. евро*, договорени в левове, спада с 0.96 пр.п. до 2.44%, а по тези, договорени в евро – с 1.22 пр.п. до 1.85%.

През април 2020 г. спрямо март 2020 г. средният лихвен процент по *кредитите до 1 млн. евро*, договорени в левове, се повишава с 0.06 пр.п., а по *кредитите до 1 млн. евро*, договорени в евро – с 0.03 пр.п. При *кредитите над 1 млн. евро*, договорени в левове, средният лихвен процент намалява с 0.54 пр.п., а по тези, договорени в евро – с 0.39 пр.п.

ГРАФИКА 5: КРЕДИТИ НА СЕКТОР НЕФИНАНСОВИ ПРЕДПРИЯТИЯ (НОВ БИЗНЕС)



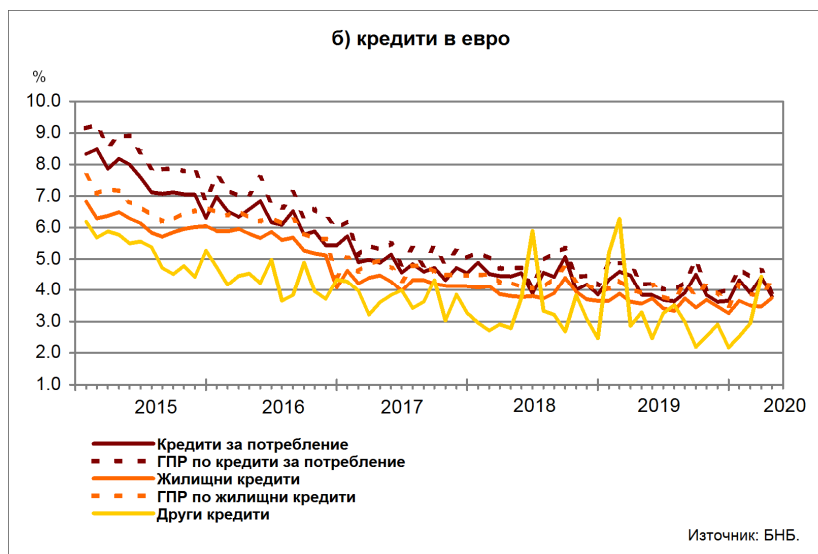
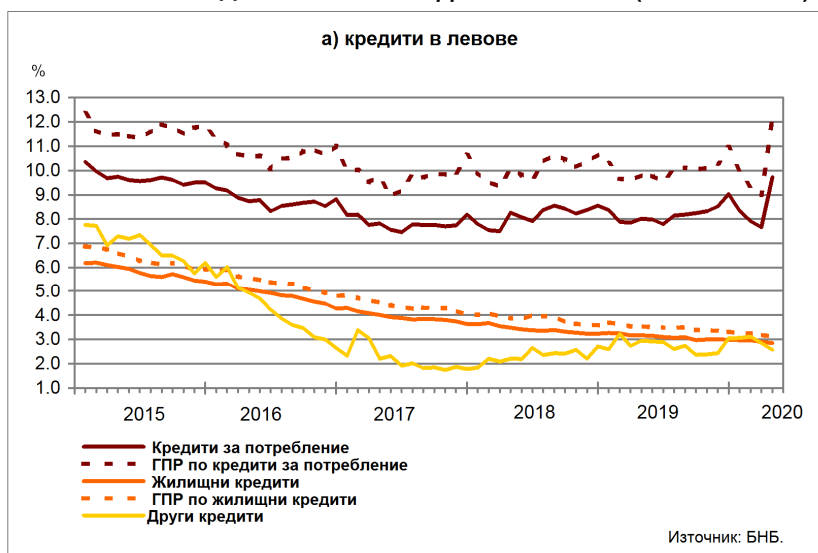
Сектор Домакинства⁵. През април 2020 г. средният лихвен процент по *кредитите за потребление* в левове нараства в сравнение с април 2019 г. с 1.70 пр.п. до 9.72%, а по тези в евро се понижава с 0.06 пр.п. до 3.79%. При *жилищните кредити* в левове средният лихвен процент спада с 0.31 пр.п. до 2.85%, а по тези в евро се увеличава с 0.18 пр. п. до 3.74%. Средният лихвен процент по *другите кредити*⁶ в левове намалява с 0.38 пр.п. до 2.58%, а по *другите кредити* в евро не е договорен нов бизнес през отчетния период.

През април 2020 г. спрямо март 2020 г. средният лихвен процент по *кредитите за потребление* в левове се повишава с 2.06 пр.п., а при тези в евро се понижава с 0.64 пр.п. При *жилищните кредити* в левове средният лихвен процент спада с 0.05 пр.п., а при тези в евро нараства с 0.26 пр.п. При *другите кредити* в левове средният лихвен процент намалява с 0.27 пр.п.

Годишният процент на разходите (ГПР) по *кредитите за потребление* в левове през април 2020 г. в сравнение със същия месец на 2019 г. се увеличава с 2.29 пр.п. до 12.09%, а по *кредитите за потребление* в евро се понижава с 0.25 пр.п. до 3.93%. През април 2020 г. *годишният процент на разходите* по *жилищните кредити* в левове спада спрямо април 2019 г. с 0.42 пр.п. до 3.13%, а по *жилищните кредити* в евро се повишава с 0.39 пр.п. до 4.28%.

През април 2020 г. в сравнение с март 2020 г. *годишният процент на разходите* по *кредитите за потребление* в левове нараства с 3.09 пр.п., а по тези в евро намалява с 0.72 пр.п. При *жилищните кредити* в левове той се понижава с 0.06 пр.п., а по тези в евро се увеличава с 0.49 пр.п.

ГРАФИКА 6: КРЕДИТИ НА СЕКТОР ДОМАКИНСТВА (НОВ БИЗНЕС)

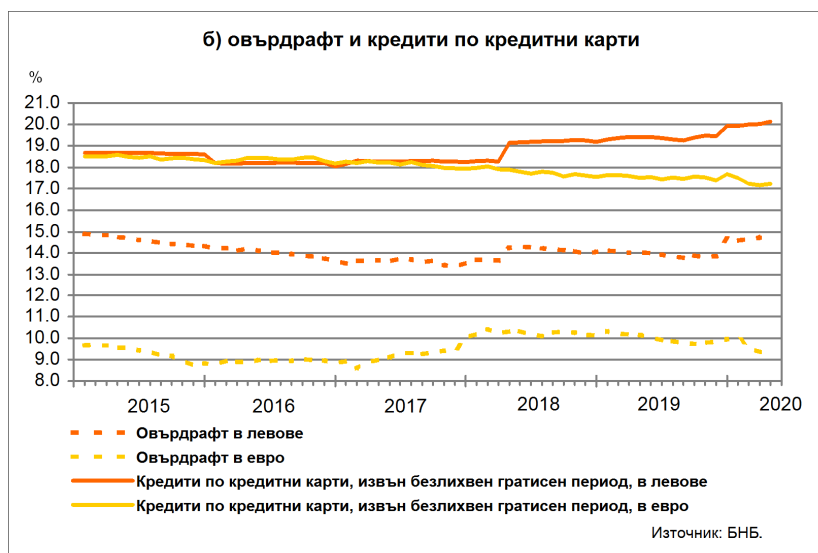
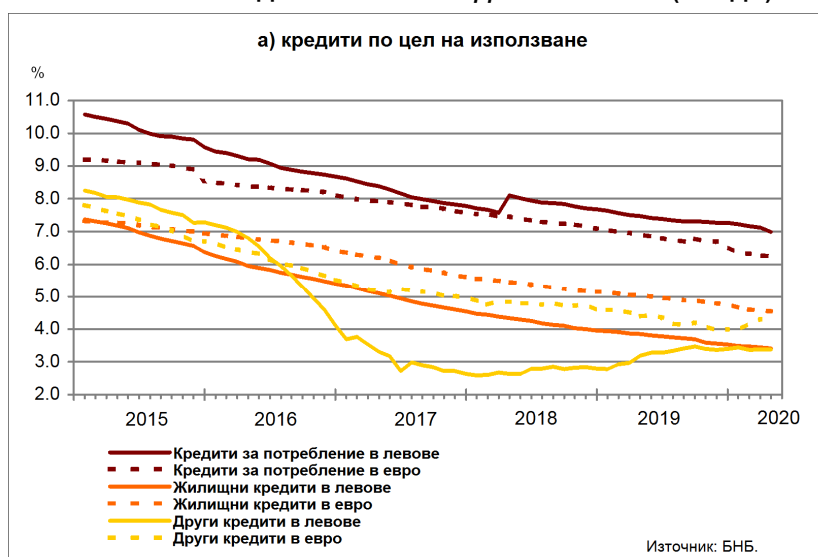


⁶ В показател *други кредити* се включват и средствата, отпуснати на сдруженията на собствениците по *Националната програма за енергийна ефективност на многофамилни жилищни сгради*.

Лихвени проценти по салда

Сектор Домакинства⁵. Средният лихвен процент по *овърдрафта* в левове през април 2020 г. в сравнение с април 2019 г. се повишава с 0.89 пр.п. до 14.94%, а по *овърдрафта* в евро спада с 0.89 пр.п. до 9.26%. През април 2020 г. спрямо същия месец на 2019 г. средният лихвен процент по *кредитите*, предоставени чрез *кредитни карти*⁷, *извън безлихвен гратисен период*, в левове нараства с 0.72 пр.п. до 20.12%, а по тези в евро намалява с 0.28 пр.п. до 17.23%. Средният лихвен процент по *кредитите за потребление* в левове през април 2020 г. спрямо април 2019 г. се понижава с 0.48 пр.п. до 6.99%, а по *кредитите за потребление* в евро – с 0.67 пр.п. до 6.25%. При *жилищните кредити* в левове той спада с 0.44 пр.п. до 3.41%, а по тези в евро – с 0.49 пр.п. до 4.55%. Средният лихвен процент по *другите кредити*⁵ в левове се увеличава с 0.19 пр.п. до 3.38%, а по *другите кредити* в евро намалява с 0.08 пр.п. до 4.32%.

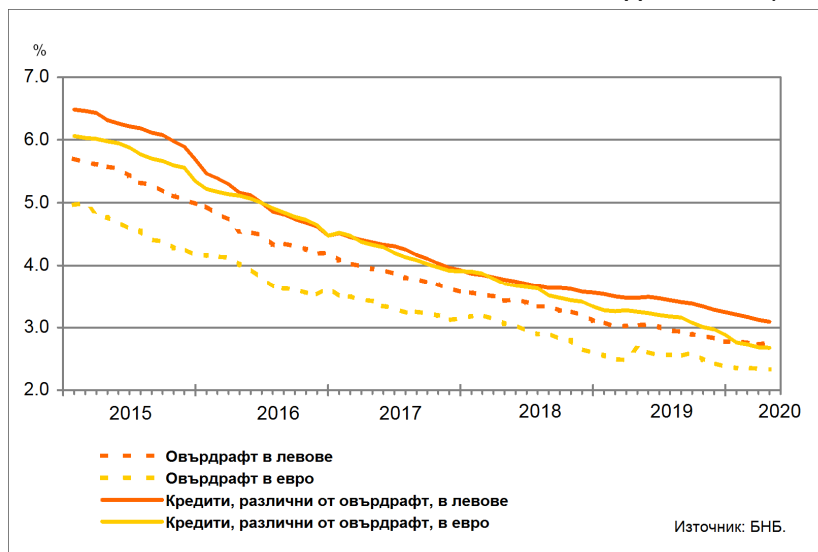
ГРАФИКА 7: КРЕДИТИ НА СЕКТОР ДОМАКИНСТВА (САЛДА)



⁷ Кредитите по кредитни карти са включени в обхвата на инструмента *овърдрафт*.

Сектор Нефинансови предприятия. През април 2020 г. в сравнение със същия месец на 2019 г. средният лихвен процент по *овърдрафта* в левове се понижава с 0.28 пр.п. до 2.75%, а по *овърдрафта* в евро – с 0.32 пр.п. до 2.33%. Средният лихвен процент по *кредитите, различни от овърдрафт*, в левове спада с 0.38 пр.п. до 3.09%, а по тези в евро – с 0.58 пр.п. до 2.68%.

ГРАФИКА 8: КРЕДИТИ НА СЕКТОР НЕФИНАНСОВИ ПРЕДПРИЯТИЯ (САЛДА)



ЛИХВЕНА СТАТИСТИКА

Междубанков пазар и доходност на държавни ценни книжа

	2019 април	2020 март	2020 април
Основен лихвен процент (ОЛП) ¹	0.00	0.00	0.00
ЛЕОНИЯ Плюс ²	-0.47	-0.56	-0.68
Доходност на 10-годишни държавни ценни книжа (ДЦК) ³	0.25	-0.12	0.00
Дългосрочен лихвен процент за оценка на степента на конвергенция (ДЛП) ⁴	0.50	0.15	0.20

¹ ОЛП за текущия месец е равен на средната аритметична величина от стойностите на индекса ЛЕОНИЯ Плюс за работните дни на предходния календарен месец, а когато тази средна аритметична величина възлиза на стойност, по-малка от нула, ОЛП се определя в размер, равен на нула.

² Справочен индекс на сключените и изпълнените сделки за предоставяне на необезпечени овърнайт-депозити в левове на междубанковия пазар в България. Месечните стойности са изчислени като средноаритметични от дневните стойности. Считано от 1 юли 2017 г., индексът ЛЕОНИЯ Плюс заменя индекса ЛЕОНИЯ като база за изчисляване на основния лихвен процент. Данните до юни 2017 г. отразяват стойностите на индекс ЛЕОНИЯ, а от юли 2017 г. – на индекс ЛЕОНИЯ Плюс.

³ Среднопретеглена ефективна доходност до падеж, постигната на вторичния пазар при сделки с лихвоносни ДЦК по оригинален матурирет, деноминирани в левове. В десетгодишните ДЦК се включват и емисиите с матурирет десет години и шест месеца.

⁴ ДЛП се определя на база доходността до падеж на вторичния пазар по дългосрочна ценна книга (бенчмарк), емитирана от Министерството на финансите (сектор Централно държавно управление) и деноминирана в национална валута. Месечните стойности са изчислени като средноаритметични от дневните стойности.

Депозити¹

Нефинансови предприятия

	2019 април	2020 март	2020 април
Лихвени проценти по нов бизнес			
депозити с договорен матурирет в левове	0.05	0.02	0.02
депозити с договорен матурирет в евро	0.09	-0.03	-0.05
Лихвени проценти по салда			
овърнайт-депозити ² в левове	0.01	0.00	0.00
овърнайт-депозити ² в евро	0.01	-0.01	-0.01
депозити с договорен матурирет в левове	0.11	0.10	0.10
депозити с договорен матурирет в евро	0.16	0.14	0.15
депозити, договорени за ползване след предизвестие ² , в левове	0.18	-	-
депозити, договорени за ползване след предизвестие ² , в евро	0.00	-	-
Домакинства³			
	2019 април	2020 март	2020 април
Лихвени проценти по нов бизнес			
депозити с договорен матурирет в левове	0.15	0.12	0.10
депозити с договорен матурирет в евро	0.18	0.10	0.10
Лихвени проценти по салда			
овърнайт-депозити ² в левове	0.02	0.01	0.01
овърнайт-депозити ² в евро	0.02	0.01	0.01
депозити с договорен матурирет в левове	0.26	0.21	0.21
депозити с договорен матурирет в евро	0.23	0.18	0.17
депозити, договорени за ползване след предизвестие ² , в левове	0.06	0.38	0.35
депозити, договорени за ползване след предизвестие ² , в евро	0.08	0.65	0.63

¹ Ефективни годишни лихвени проценти, среднопретеглени съответно с обемите по нов бизнес през отчетния период или със салдата към края на отчетния период.

² Лихвените проценти и обемите по нов бизнес и по салда съвпадат за овърнайт-депозитите и депозитите, договорени за ползване след предизвестие.

³ Сектор Домакинства включва и сектор Нетърговски организации, обслужващи домакинства (НТООД).

Източник: БНБ.

Кредити¹

Нефинансови предприятия

	2019 април	2020 март	2020 април
Лихвени проценти по нов бизнес			
кредити до 1 млн. евро, договорени в левове	4.21	3.51	3.57
кредити до 1 млн. евро, договорени в евро	2.45	2.89	2.92
кредити над 1 млн. евро, договорени в левове	3.40	2.98	2.44
кредити над 1 млн. евро, договорени в евро	3.07	2.24	1.85
Лихвени проценти по салда			
овърдрафт ² в левове	3.04	2.73	2.75
в т.ч. кредити по кредитни карти ³ в левове	18.17	16.89	16.88
овърдрафт ² в евро	2.66	2.34	2.33
в т.ч. кредити по кредитни карти ³ в евро	18.55	17.49	17.37
кредити, различни от овърдрафт, в левове	3.47	3.12	3.09
кредити, различни от овърдрафт, в евро	3.25	2.68	2.68

Домакинства⁴

	2019 април	2020 март	2020 април
Лихвени проценти по нов бизнес			
кредити за потребление в левове	8.01	7.66	9.72
кредити за потребление в евро	3.85	4.43	3.79
жилищни кредити в левове	3.17	2.91	2.85
жилищни кредити в евро	3.56	3.48	3.74
други кредити в левове	2.96	2.85	2.58
други кредити в евро	3.29	4.44	-
Годишен процент на разходите по нов бизнес (ГПР)⁵			
ГПР по кредити за потребление в левове	9.80	9.00	12.09
ГПР по кредити за потребление в евро	4.18	4.64	3.93
ГПР по жилищни кредити в левове	3.54	3.19	3.13
ГПР по жилищни кредити в евро	3.90	3.80	4.28
Лихвени проценти по салда			
овърдрафт ² в левове	14.05	14.71	14.94
в т.ч. кредити по кредитни карти ³ в левове	19.40	20.01	20.12
овърдрафт ² в евро	10.14	9.35	9.26
в т.ч. кредити по кредитни карти ³ в евро	17.51	17.16	17.23
кредити, различни от овърдрафт			
кредити за потребление в левове	7.48	7.12	6.99
кредити за потребление в евро	6.92	6.29	6.25
жилищни кредити в левове	3.84	3.44	3.41
жилищни кредити в евро	5.04	4.57	4.55
други кредити в левове	3.19	3.38	3.38
други кредити в евро	4.40	4.30	4.32

¹ Ефективни годишни лихвени проценти, среднопретеглени съответно с обемите по нов бизнес през отчетния период или със салдата към края на отчетния период.

² Лихвените проценти и обемите по нов бизнес и по салда съпадат.

³ Кредити по кредитни карти извън безлихвен гратисен период.

⁴ Сектор *Домакинства* включва и сектор *Нетърговски организации, обслужващи домакинства (НТООД)*. Данните за *кредитите за потребление* и за *жилищните кредити* се отнасят само за сектор *Домакинства*.

⁵ ГПР включва всички лихвени плащания по кредита, както и всички такси, комисиони и други разходи за сметка на клиента, извършването на които е условие за отпускането на кредита.