



ПРЕСЪОБЩЕНИЕ

31 май 2021 г.

12:00 ч.

ЛИХВЕНА СТАТИСТИКА^{1,2}

Април 2021 г.

Основни лихвени проценти и ДЛП

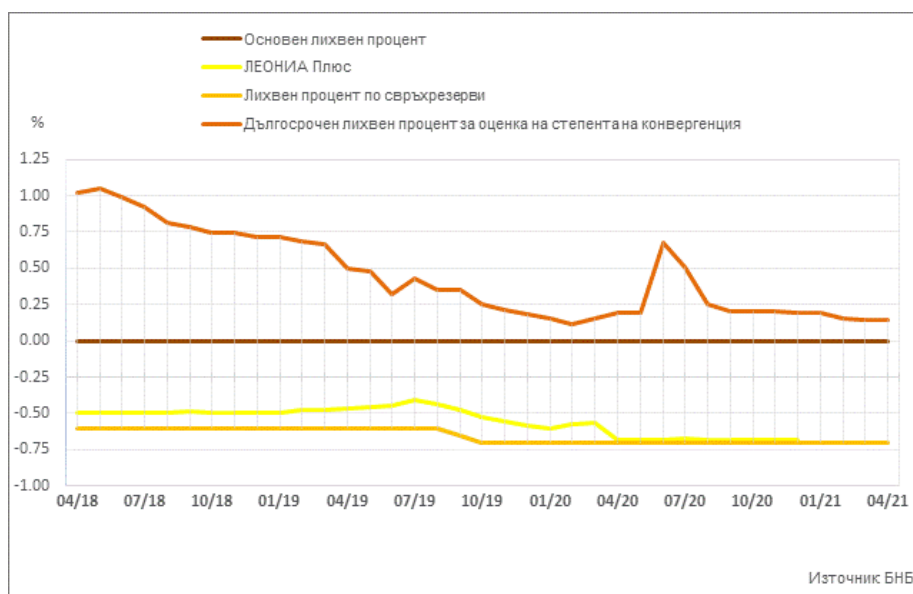
През април 2021 г. *основният лихвен процент (ОЛП)*³ е 0.00%, като в сравнение с март 2021 г. запазва нивото си.

Индексът *ЛЕОНИЯ Плюс*⁴ през март и април 2021 г. не е наличен.

Лихвеният процент по свръхрезервите остава непроменен на ниво от -0.70%.

Дългосрочният лихвен процент за оценка на степента на конвергенция (ДЛП) през април 2021 г. е 0.14%, като спрямо март 2021 г. остава без промяна.

ГРАФИКА 1: ЛИХВЕНИ ПРОЦЕНТИ ПО ИЗБРАНИ ИНСТРУМЕНТИ*



Източник: БНБ.

*Прекъсванията на кривата за ЛЕОНИЯ Плюс се дължат на случаите, в които индексът не е наличен.

¹ Пълният комплект от таблици за лихвената статистика на кредитите и депозитите на сектори *Нефинансови предприятия и Домакинства*, както и методологическите бележки, се намират на интернет страницата на БНБ в рубрика *Статистика/Парична и лихвена статистика/Лихвена статистика*. На база на постъпила допълнителна информация от банки е извършена ревизия на данните за кредитите за март 2021 година. Наличието на ревизия е указано в обяснителните бележки към съответните таблици с данни.

² Цитираните изменения са спрямо предходния отчетен период. Изменения по-малки от 0.01 пр. п. не се посочват в текста на пресъобщението.

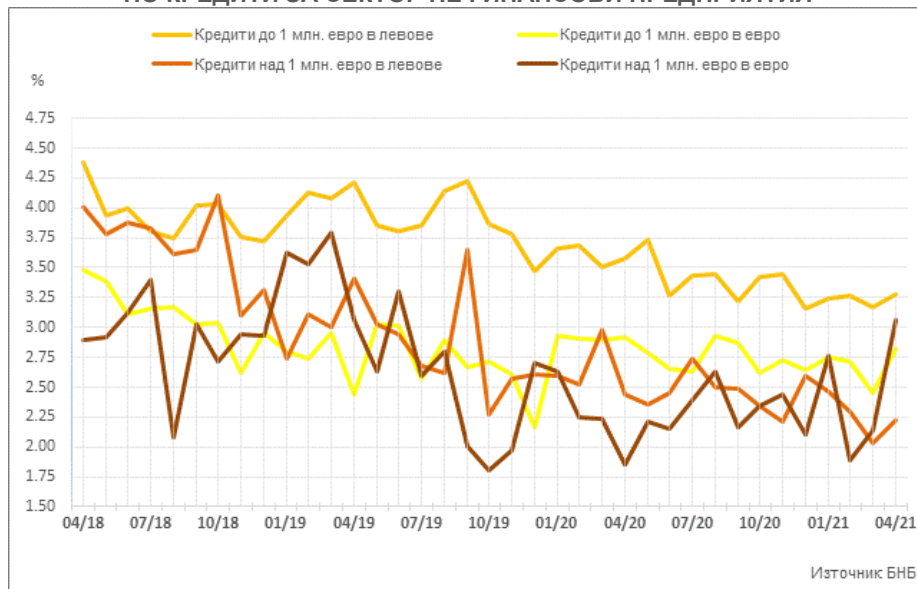
³ ОЛП за текущия месец е равен на средната аритметична величина от стойностите на индекса *ЛЕОНИЯ Плюс* за работните дни на предходния календарен месец, а когато тази средна аритметична величина възлиза на стойност, по-малка от нула, ОЛП се определя в размер, равен на нула.

⁴ Справочен индекс на сключените и изпълнените сделки за предоставяне на необезпечени овърнайт-депозити в левове на междубанковия пазар в България. Месечните стойности са изчислени като средноаритметични от дневните стойности. Индексът не е наличен (п/а) в случаите, в които през отчетния период на междубанковия пазар няма сключени сделки за предоставяне на необезпечени овърнайт-депозити в левове. Считано от 1 юли 2017 г. индексът *ЛЕОНИЯ Плюс* замени индекса *ЛЕОНИЯ* като база за изчисляване на *основния лихвен процент*.

Кредити

Сектор Нефинансови предприятия. Средният лихвен процент по *кредитите до 1 млн. евро*, договорени в левове, се увеличава с 0.11 пр. п. до 3.28%, а по *тези над 1 млн. евро* – с 0.20 пр. п. до 2.23% през април 2021 г. Средният лихвен процент по *кредитите до 1 млн. евро*, договорени в евро, се повишава с 0.38 пр. п. до 2.83%, а по *кредитите над 1 млн. евро* – с 0.92 пр. п. до 3.06%. През април 2021 г. средните лихвени проценти по *овърдрафта* в левове и в евро намаляват с 0.01 пр. п. съответно до 2.60% и 2.09%.

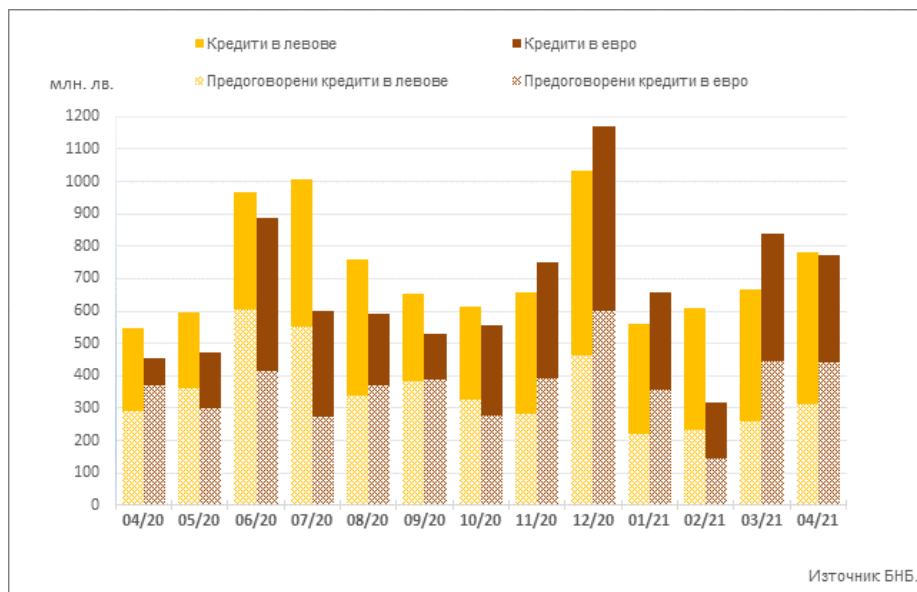
ГРАФИКА 2: ЛИХВЕНИ ПРОЦЕНТИ ПО НОВ БИЗНЕС ПО КРЕДИТИ ЗА СЕКТОР НЕФИНАНСОВИ ПРЕДПРИЯТИЯ



Обемът на новия бизнес по *кредитите до 1 млн. евро*, договорени в левове, нараства с 5% (15.1 млн. лв.) до 314.5 млн. лв., а по *кредитите над 1 млн. евро* – с 27.9% (101.7 млн. лв.) до 466.8 млн. лв. Увеличение се наблюдава и при обема на *предоговорените кредити и кредитите за рефинансиране*, договорени в левове, с 20.8% (53.8 млн. лв.) до 312.4 млн. лв.

Обемът на новия бизнес по *кредитите до 1 млн. евро*, договорени в евро, се понижава с 26.9% (22.3 млн. лв.) до 60.6 млн. лв., а по *тези над 1 млн. евро* – с 5.6% (41.9 млн. лв.) до 712.7 млн. лв. При обема на *предоговорените кредити и кредитите за рефинансиране* в евро също се наблюдава намаление с 0.7% (3.3 млн. лв.) до 441.6 млн. лв.

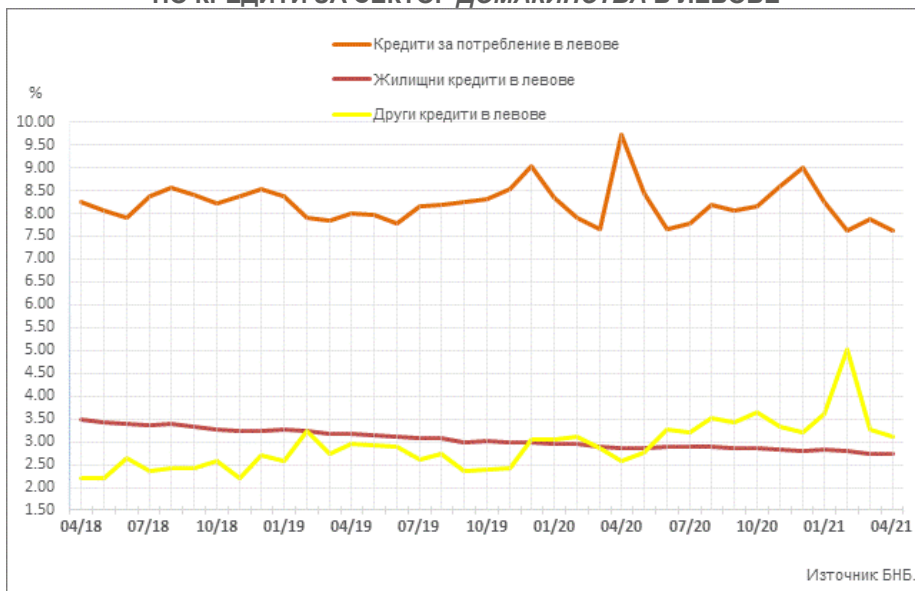
ГРАФИКА 3: ОБЕМИ ПО НОВ БИЗНЕС ПО КРЕДИТИ ЗА СЕКТОР НЕФИНАНСОВИ ПРЕДПРИЯТИЯ*



*Предоговорените кредити включват и кредитите за рефинансиране.

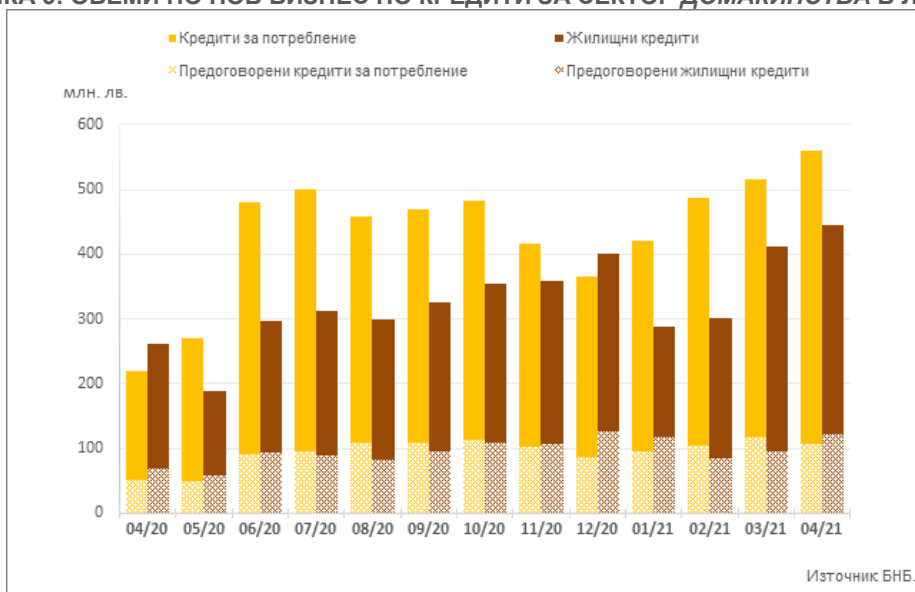
Сектор Домакинства⁵. През април 2021 г. средният лихвен процент по *кредитите за потребление* в левове спада с 0.26 пр. п. до 7.62%, а *годишният процент на разходите (ГПР)* по тези кредити – с 0.35 пр. п. до 8.07%. При *жилищните кредити* в левове средният лихвен процент се запазва почти без промяна на ниво от 2.75%, а *ГПР* по тези кредити намалява с 0.05 пр. п. до 2.97%. Средният лихвен процент по *другите кредити*⁶ в левове се понижава с 0.15 пр. п. до 3.13%. Средният лихвен процент по *другите кредити* в левове на *Работодатели и самонаети лица* спада с 0.04 пр. п. до 3.25%. През април 2021 г. средният лихвен процент по *овърдрафта* в левове се увеличава с 0.08 пр. п. до 15.01%, а при *кредитите по кредитни карти* в левове – с 0.04 пр. п. до 20.31%.

ГРАФИКА 4: ЛИХВЕНИ ПРОЦЕНТИ ПО НОВ БИЗНЕС ПО КРЕДИТИ ЗА СЕКТОР ДОМАКИНСТВА В ЛЕВОВЕ



Обемът по нов бизнес по *кредитите за потребление* в левове се повишава с 8.8% (45.1 млн. лв.) до 561.2 млн. лв., като при *предоговорените кредити и кредитите за рефинансиране* той се понижава с 8.8% (10.4 млн. лв.) до 108 млн. лв. При *жилищните кредити* в левове обемът по нов бизнес нараства с 8.3% (34.2 млн. лв.) до 445.7 млн. лв., а този на *предоговорените кредити и кредитите за рефинансиране* – с 26.6% (25.7 млн. лв.) до 122.3 млн. лв. Обемът по нов бизнес по *другите кредити* в левове е 16.9 млн. лв. и спада с 3.2% (0.6 млн. лв.), а при *предоговорените кредити и кредитите за рефинансиране* той се увеличава със 115.4% (2.8 млн. лв.) до 5.3 млн. лв. Обемът по нов бизнес по *другите кредити* в левове на *Работодатели и самонаети лица* намалява с 0.5% (0.1 млн. лв.) до 14.4 млн. лв.

ГРАФИКА 5: ОБЕМИ ПО НОВ БИЗНЕС ПО КРЕДИТИ ЗА СЕКТОР ДОМАКИНСТВА В ЛЕВОВЕ*



*Предоговорените кредити включват и кредитите за рефинансиране.

⁵ Сектор Домакинства включва и сектор *Нетърговски организации, обслужващи домакинствата (НТООД)*. Данните за *кредитите за потребление* и за *жилищните кредити* се отнасят само за сектор *Домакинства*.

⁶ В показател *други кредити* се включват и средствата, отпуснати на сдруженията на собствениците по *Националната програма за енергийна ефективност на многофамилни жилищни сгради*.

Депозити

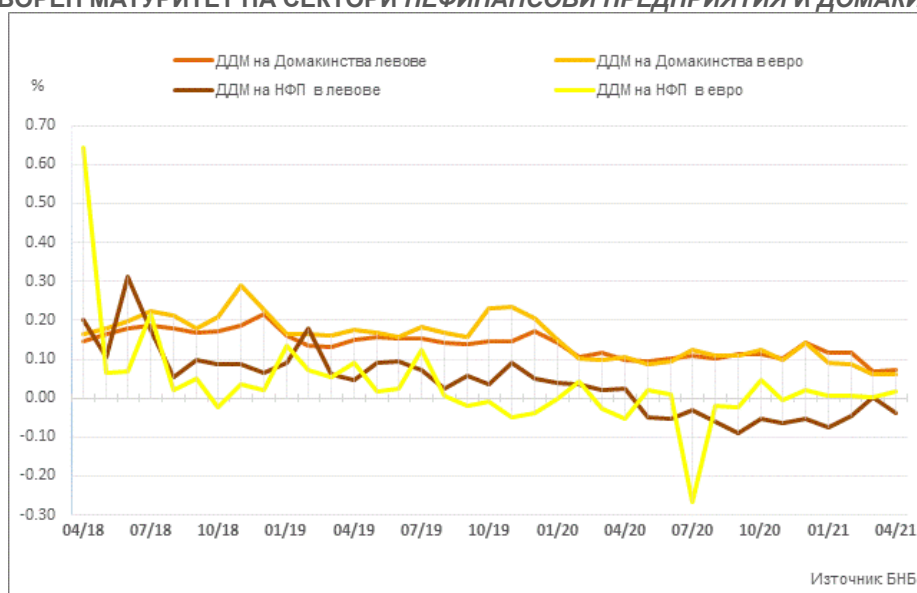
Сектор Нефинансови предприятия. През април 2021 г. в сравнение с март 2021 г. средният лихвен процент по депозитите с договорен матуритет (ДДМ) в левове се понижава с 0.04 пр. п. до -0.04%, а по тези в евро се повишава с 0.01 пр. п. до 0.02%. Средните лихвени проценти по *овърнайт-депозитите* в левове и евро се запазват на същите нива съответно 0.01% и 0.00%.

Обемът по нов бизнес по депозитите с договорен матуритет в левове се увеличава с 22.1% (56.1 млн. лв.) до 310.3 млн. лв., а по тези в евро спада с 63.1% (156.6 млн. лв.) до 91.7 млн. лв.

Сектор Домакинства⁵. През април 2021 г. средните лихвени проценти по депозитите с договорен матуритет в левове и евро остават почти без промяна съответно на нива от 0.07% и 0.06%. Средните лихвени проценти по *овърнайт-депозитите* в левове и в евро се запазват на нива съответно от 0.03% и 0.00%. Средният лихвен процент по депозитите, договорени за ползване след предизвестие в левове остава непроменен на ниво от 0.25%, а по тези в евро намалява с 0.01 пр. п. до 0.53%.

Обемът по нов бизнес по депозитите с договорен матуритет в левове се понижава със 17.7% (51.3 млн. лв.) до 238.2 млн. лв. Намалява и обемът по нов бизнес по депозитите с договорен матуритет в евро с 28.8% (84 млн. лв.) до 208 млн. лв.

ГРАФИКА 6: ЛИХВЕНИ ПРОЦЕНТИ ПО НОВ БИЗНЕС ПО ДЕПОЗИТИ С ДОГОВОРЕН МАТУРИТЕТ НА СЕКТОРИ НЕФИНАНСОВИ ПРЕДПРИЯТИЯ И ДОМАКИНСТВА



ЛИХВЕНА СТАТИСТИКА
Избрани показатели

Основни лихвени проценти и ДЛП					
	2020	2021	2021	Годишно	Месечно
	април	март	април	изменение	изменение
Основен лихвен процент (ОЛП) ¹	0.00	0.00	0.00	0.00	0.00
ЛЕОНИЯ Плюс ²	-0.68	n/a	n/a	-	-
Лихвен процент по свръхрезерви ³	-0.70	-0.70	-0.70	0.00	0.00
Дългосрочен лихвен процент за оценка на степента на конвергенция ДЛП ⁴	0.20	0.14	0.14	-0.06	0.00

¹ ОЛП за текущия месец е равен на средната аритметична величина от стойностите на индекса ЛЕОНИЯ Плюс за работните дни на предходния календарен месец, а когато тази средна аритметична величина възлиза на стойност, по-малка от нула, ОЛП се определя в размер, равен на нула.

² Справочен индекс на сключените и изпълнените сделки за предоставяне на необезпечени овърнчайт-депозити в левове на междубанковия пазар в България. Месечните стойности са изчислени като средноаритметични от дневните стойности. Индексът не е наличен (n/a) в случаите, в които през отчетния период на междубанковия пазар няма сключени сделки за предоставяне на необезпечени овърнчайт депозити в левове. Считано от 1 юли 2017 г., индексът ЛЕОНИЯ Плюс заменя индекса ЛЕОНИЯ като база за изчисляване на основния лихвен процент. Данните до юни 2017 г. отразяват стойностите на индекс ЛЕОНИЯ, а от юли 2017 г. – на индекс ЛЕОНИЯ Плюс.

³ Отчетният период съответства на периода на поддържане, съгласно чл. 8 (2) от Наредба № 21 на БНБ от 26 ноември 2015 за задължителните минимални резерви, които банките поддържат в БНБ.

⁴ ДЛП се определя на база доходността до падеж на вторичния пазар по дългосрочна ценна книга (бенчмарк), емитирана от Министерството на финансите (сектор Централно държавно управление) и деноминирана в национална валута. Месечните стойности са изчислени като средноаритметични от дневните стойности.

Кредити¹					
Нефинансови предприятия					
	2020	2021	2021	Годишно	Месечно
	април	март	април	изменение*	изменение*
Кредити, различни от овърдрафт в левове, нов бизнес					
кредити до 1 млн. евро, лихвен процент	3.57	3.17	3.28	-0.30	0.11
кредити до 1 млн. евро, обем в млн. лв.	238.9	299.4	314.5	31.7	5.0
кредити над 1 млн. евро, лихвен процент	2.44	2.03	2.23	-0.22	0.20
кредити над 1 млн. евро, обем в млн. лв.	307.0	365.0	466.8	52.0	27.9
<i>общо предоговорени кредити и кредити за рефинансиране в левове, обем</i>	289.1	258.6	312.4	8.0	20.8
Кредити, различни от овърдрафт в евро, нов бизнес					
кредити до 1 млн. евро, лихвен процент	2.92	2.45	2.83	-0.10	0.38
кредити до 1 млн. евро, обем в млн. лв.	54.9	82.8	60.6	10.4	-26.9
кредити над 1 млн. евро, лихвен процент	1.85	2.14	3.06	1.21	0.92
кредити над 1 млн. евро, обем в млн. лв.	399.7	754.6	712.7	78.3	-5.6
<i>общо предоговорени кредити и кредити за рефинансиране в евро, обем</i>	372.1	444.9	441.6	18.7	-0.7
Лихвени проценти по овърдрафт, салда					
овърдрафт ² в левове	2.75	2.61	2.60	-0.15	-0.01
овърдрафт ² в евро	2.33	2.10	2.09	-0.24	-0.01
Домакинства³					
	2020	2021	2021	Годишно	Месечно
	април	март	април	изменение*	изменение*
Кредити, различни от овърдрафт в левове, нов бизнес					
кредити за потребление, лихвен процент	9.72	7.88	7.62	-2.10	-0.26
кредити за потребление, ГПР	12.09	8.42	8.07	-4.02	-0.35
кредити за потребление, обем в млн. лв.	219.0	516.0	561.2	156.3	8.8
<i>от които предоговорени кредити и кредити за рефинансиране, обем</i>	52.4	118.4	108.0	106.0	-8.8
жилищни кредити, лихвен процент	2.85	2.75	2.75	-0.10	0.00
жилищни кредити, ГПР	3.13	3.03	2.97	-0.15	-0.05
жилищни кредити, обем в млн. лв.	260.9	411.6	445.7	70.9	8.3
<i>от които предоговорени кредити и кредити за рефинансиране, обем</i>	70.0	96.6	122.3	74.7	26.6
други кредити, лихвен процент	2.58	3.27	3.13	0.55	-0.15
други кредити, обем в млн. лв.	21.9	17.5	16.9	-22.8	-3.2
<i>от които предоговорени кредити и кредити за рефинансиране, обем</i>	1.5	2.4	5.3	249.4	115.4
от които кредити за Работодатели и самонаети лица, лихвен процент	3.48	3.29	3.25	-0.23	-0.04
от които кредити за Работодатели и самонаети лица, обем	12.3	14.4	14.4	16.4	-0.5
Лихвени проценти по овърдрафт в левове, салда					
овърдрафт ²	14.94	14.93	15.01	0.07	0.08
в т.ч. кредити по кредитни карти ³	20.12	20.27	20.31	0.19	0.04

¹ Ефективни годишни лихвени проценти, среднопретеглени съответно с обемите по нов бизнес през отчетния период или със салдата към края на отчетния период. На база на постъпила допълнителна информация от банки е извършена ревизия на данните за кредитите за месец март 2021 година. Наличието на ревизия е указано в обяснителните бележки към съответните таблици с данни.

² Лихвените проценти и обемите по нов бизнес и по салда за овърдрафта съвпадат.

³ Сектор Домакинства включва и сектор Нетърговски организации, обслужващи домакинства (НТООД). Данните за кредитите за потребление и за жилищните кредити се отнасят само за сектор Домакинства.

⁴ ГПР включва всички лихвени плащания по кредита, както и всички такси, комисиони и други разходи за сметка на клиента, извършването на които е условие за отпускането на кредита.

⁵ Кредити по кредитни карти извън безлихвен гратисен период.

* Изменението при обемите е в проценти.

Източник: БНБ.

Депозити¹

Нефинансови предприятия

	2020 април	2021 март	2021 април	Годишно изменение*	Месечно изменение*
Депозити с договорен матуритет в левове, нов бизнес					
лихвен процент	0.02	0.00	-0.04	-0.06	-0.04
обем в млн. лв.	188.7	254.2	310.3	64.4	22.1
Депозити с договорен матуритет в евро, нов бизнес					
лихвен процент	-0.05	0.00	0.02	0.07	0.01
обем в млн. лв.	67.4	248.3	91.7	36.1	-63.1
Лихвени проценти по овърнайт депозити, салда					
овърнайт-депозити ² в левове	0.00	0.01	0.01	0.01	0.00
овърнайт-депозити ² в евро	-0.01	0.00	0.00	0.01	0.00

Домакинства³

	2020 април	2021 март	2021 април	Годишно изменение*	Месечно изменение*
Депозити с договорен матуритет в левове, нов бизнес					
лихвен процент	0.10	0.07	0.07	-0.03	0.00
обем в млн. лв.	196.0	289.5	238.2	21.5	-17.7
Депозити с договорен матуритет в евро, нов бизнес					
лихвен процент	0.10	0.06	0.06	-0.04	0.00
обем в млн. лв.	239.5	292.0	208.0	-13.2	-28.8
Лихвени проценти по овърнайт депозити, салда					
овърнайт-депозити ² в левове	0.01	0.03	0.03	0.01	0.00
овърнайт-депозити ² в евро	0.01	0.00	0.00	-0.01	0.00
Лихвени проценти по депозити, договорени за ползване след предизвестие, салда					
депозити, договорени за ползване след предизвестие ² , в левове	0.35	0.25	0.25	-0.11	0.00
депозити, договорени за ползване след предизвестие ² , в евро	0.63	0.54	0.53	-0.10	-0.01

¹ Ефективни годишни лихвени проценти, среднопретеглени съответно с обемите по нов бизнес през отчетния период или със салдата към края на отчетния период.

² Лихвените проценти и обемите по нов бизнес и по салда съвпадат за овърнайт-депозитите и депозитите, договорени за ползване след предизвестие.

³ Сектор *Домакинства* включва и сектор *Нетърговски организации, обслужващи домакинства (НТООД)*.

* Изменението при обемите е в проценти.

Източник: БНБ.