



ПРЕСЪОБЩЕНИЕ

25 юни 2021 г.

12:00 ч.

ЛИХВЕНА СТАТИСТИКА^{1,2}

Май 2021 г.

Основни лихвени проценти и ДЛП

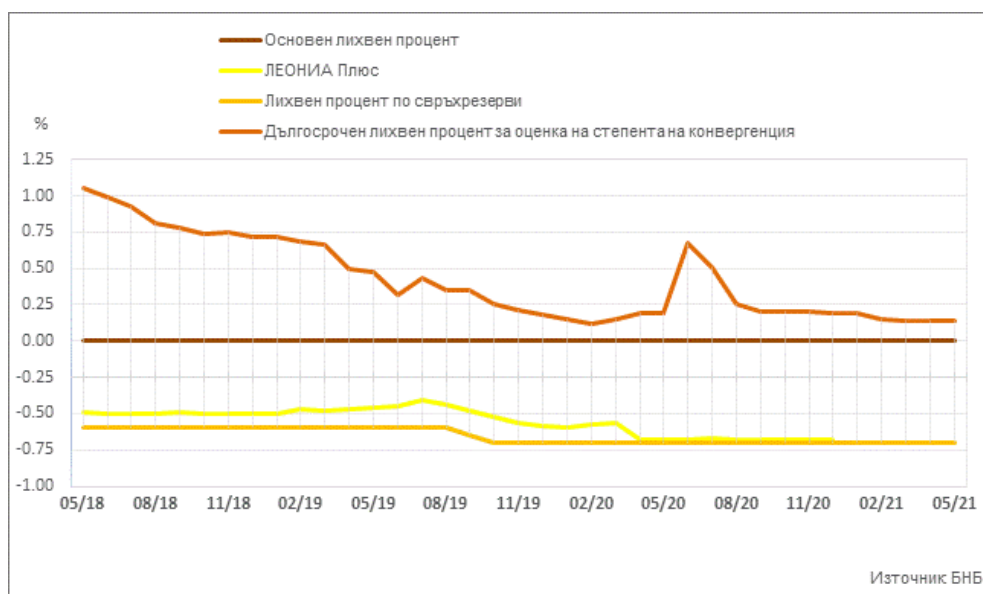
През май 2021 г. *основният лихвен процент (ОЛП)*³ е 0.00%, като в сравнение с април 2021 г. запазва нивото си.

Индексът *ЛЕОНИЯ Плюс*⁴ през април и май 2021 г. не е наличен.

Лихвеният процент по свръхрезервите остава непроменен на ниво от -0.70%.

Дългосрочният лихвен процент за оценка на степента на конвергенция (ДЛП) през май 2021 г. е 0.14%, като спрямо април 2021 г. остава без промяна.

ГРАФИКА 1: ЛИХВЕНИ ПРОЦЕНТИ ПО ИЗБРАНИ ИНСТРУМЕНТИ*



Източник: БНБ.

*Прекъсванията на кривата за ЛЕОНИЯ Плюс се дължат на случаите, в които индексът не е наличен.

¹ Пълният комплект от таблици за лихвената статистика на кредитите и депозитите на сектори *Нефинансови предприятия и Домакинства*, както и методологическите бележки, се намират на интернет страницата на БНБ в рубрика *Статистика/Парична и лихвена статистика/Лихвена статистика*. На база на постъпила допълнителна информация от банки е извършена ревизия на данните за кредитите за април 2021 година. Наличието на ревизия е указано в обяснителните бележки към съответните таблици с данни.

² Цитираните изменения са спрямо предходния отчетен период. Изменения по-малки от 0.01 пр. п. не се посочват в текста на пресъобщението.

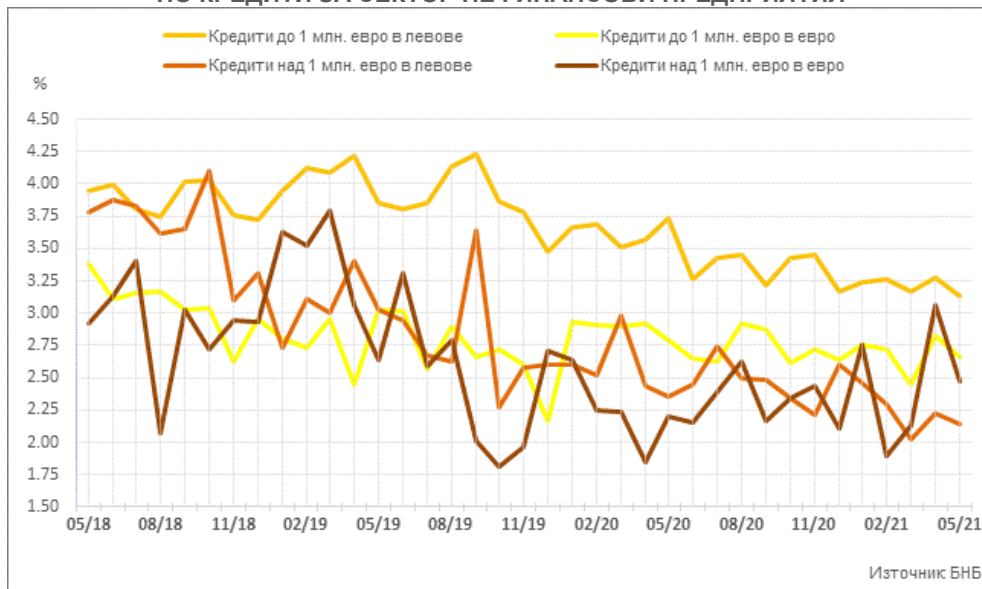
³ ОЛП за текущия месец е равен на средната аритметична величина от стойностите на индекса *ЛЕОНИЯ Плюс* за работните дни на предходния календарен месец, а когато тази средна аритметична величина възлиза на стойност, по-малка от нула, ОЛП се определя в размер, равен на нула.

⁴ Справочен индекс на сключените и изпълнените сделки за предоставяне на необезпечени овърнайт-депозити в левове на междубанковия пазар в България. Месечните стойности са изчислени като средноаритметични от дневните стойности. Индексът не е наличен (п/а) в случаите, в които през отчетния период на междубанковия пазар няма сключени сделки за предоставяне на необезпечени овърнайт-депозити в левове. Считано от 1 юли 2017 г. индексът *ЛЕОНИЯ Плюс* замени индекса *ЛЕОНИЯ* като база за изчисляване на *основния лихвен процент*.

Кредити

Сектор Нефинансови предприятия. Средният лихвен процент по кредитите до 1 млн. евро, договорени в левове, се понижава с 0.15 пр. п. до 3.13%, а по тези над 1 млн. евро – с 0.09 пр. п. до 2.14% през май 2021 г. Средният лихвен процент по кредитите до 1 млн. евро, договорени в евро, намалява с 0.16 пр. п. до 2.66%, а по кредитите над 1 млн. евро – с 0.59 пр. п. до 2.47%. През май 2021 г. средният лихвен процент по овърдрафта в левове се увеличава с 0.04 пр. п. до 2.64%, а по овърдрафта в евро спада с 0.01 пр. п. до 2.08%.

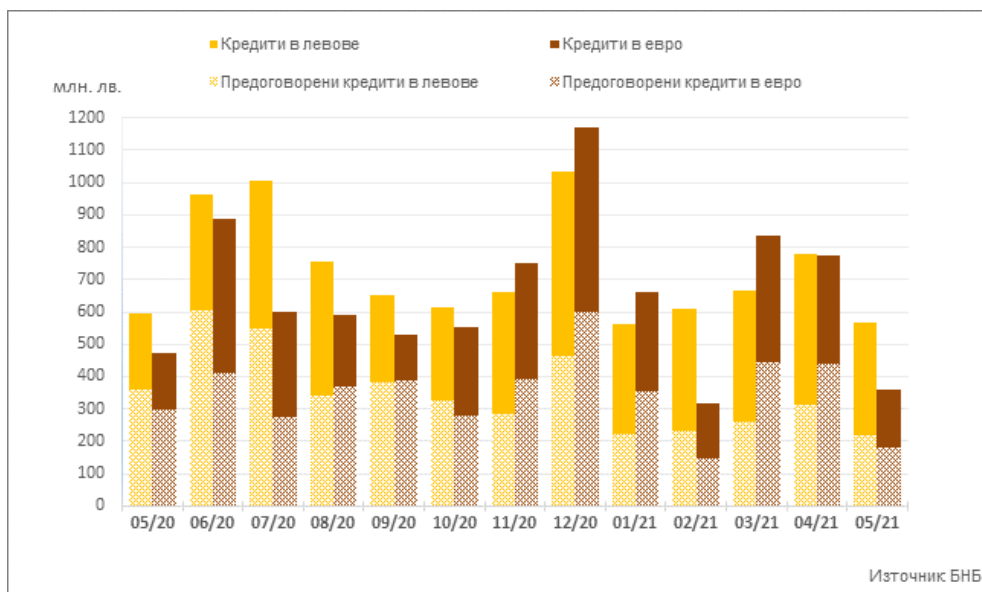
ГРАФИКА 2: ЛИХВЕНИ ПРОЦЕНТИ ПО НОВ БИЗНЕС ПО КРЕДИТИ ЗА СЕКТОР НЕФИНАНСОВИ ПРЕДПРИЯТИЯ



Обемът на новия бизнес по кредитите до 1 млн. евро, договорени в левове, намалява с 18.9% (59.3 млн. лв.) до 255.2 млн. лв., а по кредитите над 1 млн. евро – с 32.9% (153.3 млн. лв.) до 313.4 млн. лв. Намаление се наблюдава и при обема на предоговорените кредити и кредитите за рефинансиране в левове с 30.5% (95.4 млн. лв.) до 217 млн. лв.

Обемът на новия бизнес по кредитите до 1 млн. евро, договорени в евро, се понижава с 2.1% (1.2 млн. лв.) до 59.3 млн. лв., а по тези над 1 млн. евро – с 57.8% (412.1 млн. лв.) до 300.5 млн. лв. При обема на предоговорените кредити и кредитите за рефинансиране в евро също се наблюдава намаление с 59% (260.6 млн. лв.) до 181 млн. лв.

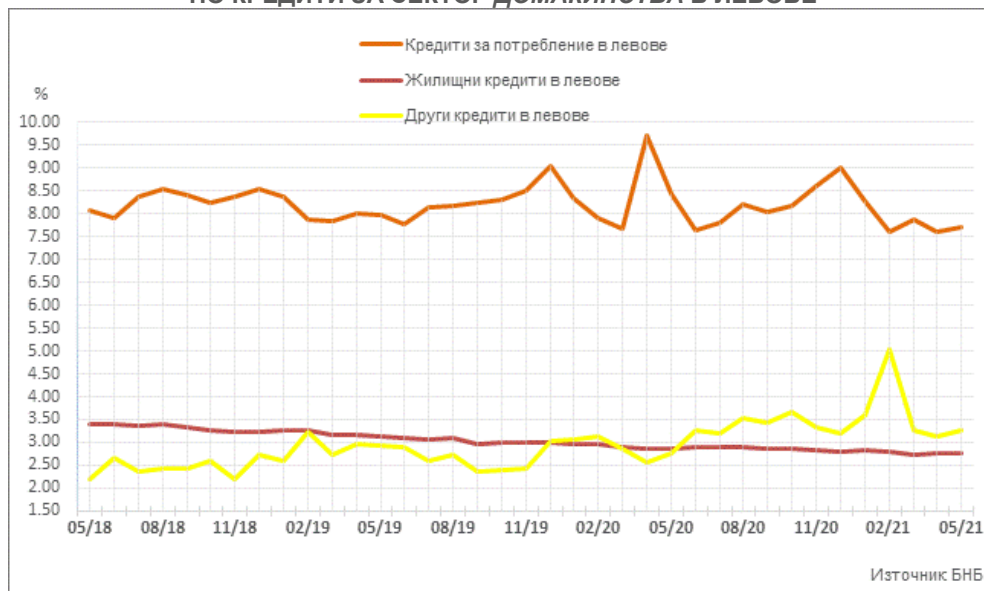
ГРАФИКА 3: ОБЕМИ ПО НОВ БИЗНЕС ПО КРЕДИТИ ЗА СЕКТОР НЕФИНАНСОВИ ПРЕДПРИЯТИЯ*



*Предоговорените кредити включват и кредитите за рефинансиране.

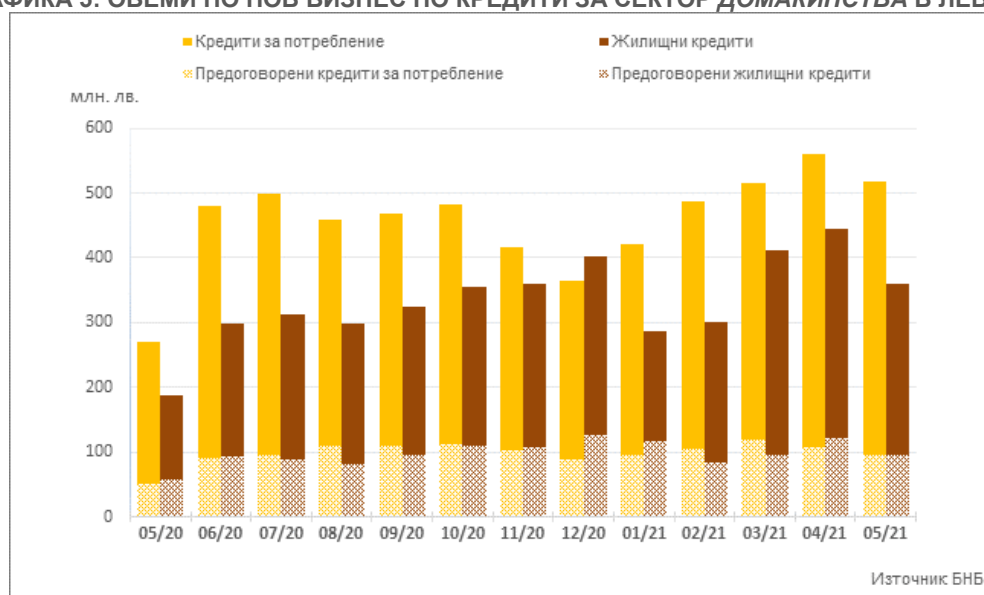
Сектор Домакинства⁵. През май 2021 г. средният лихвен процент по *кредитите за потребление* в левове нараства с 0.07 пр. п. до 7.69%, а *годишният процент на разходите (ГПР)* по тези кредити – с 0.11 пр. п. до 8.18%. При *жилищните кредити* в левове средният лихвен процент се запазва почти без промяна на ниво от 2.75%, а *ГПР* по тези кредити нараства с 0.02 пр. п. до 2.99%. Средният лихвен процент по *другите кредити*⁶ в левове се увеличава с 0.15 пр. п. до 3.28%. Средният лихвен процент по *другите кредити* в левове на *Работодатели и самонаети лица* нараства с 0.10 пр. п. до 3.35%. През май 2021 г. средният лихвен процент по *овърдрафта* в левове спада с 0.07 пр. п. до 14.95%, а при *кредитите по кредитни карти* в левове – с 0.02 пр. п. до 20.29%.

ГРАФИКА 4: ЛИХВЕНИ ПРОЦЕНТИ ПО НОВ БИЗНЕС ПО КРЕДИТИ ЗА СЕКТОР ДОМАКИНСТВА В ЛЕВОВЕ



Обемът по нов бизнес по *кредитите за потребление* в левове намалява със 7.8% (44 млн. лв.) до 517.2 млн. лв., като при *предоговорените кредити* и *кредитите за рефинансиране* той се понижава с 11% (11.9 млн. лв.) до 96.1 млн. лв. При *жилищните кредити* в левове обемът по нов бизнес спада с 19.3% (86 млн. лв.) до 359.8 млн. лв., а този на *предоговорените кредити* и *кредитите за рефинансиране* – с 21.5% (26.3 млн. лв.) до 95.9 млн. лв. Обемът по нов бизнес по *другите кредити* в левове е 14.1 млн. лв. и намалява с 16.5% (2.8 млн. лв.), а при *предоговорените кредити* и *кредитите за рефинансиране* – с 27.7% (1.5 млн. лв.) до 3.8 млн. лв. Обемът по нов бизнес по *другите кредити* в левове на *Работодатели и самонаети лица* се понижава с 14.6% (2.1 млн. лв.) до 12.3 млн. лв.

ГРАФИКА 5: ОБЕМИ ПО НОВ БИЗНЕС ПО КРЕДИТИ ЗА СЕКТОР ДОМАКИНСТВА В ЛЕВОВЕ*



*Предоговорените кредити включват и кредитите за рефинансиране.

⁵ Сектор Домакинства включва и сектор *Нетърговски организации, обслужващи домакинствата (НТООД)*. Данните за *кредитите за потребление* и за *жилищните кредити* се отнасят само за сектор Домакинства.

⁶ В показател *други кредити* се включват и средствата, отпуснати на сдруженията на собствениците по *Националната програма за енергийна ефективност на многофамилни жилищни сгради*.

Депозити

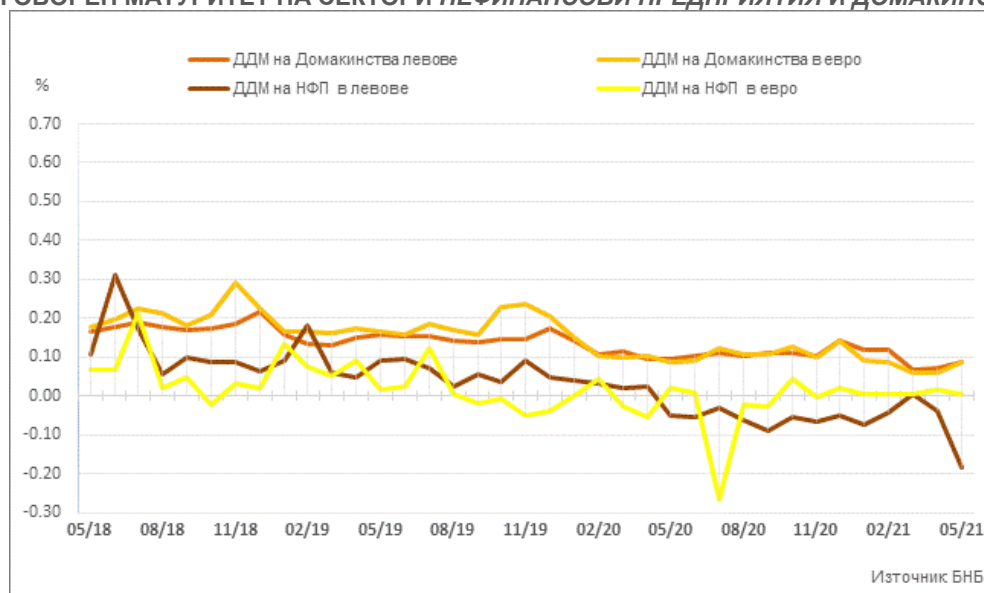
Сектор Нефинансови предприятия. През май 2021 г. в сравнение с април 2021 г. средният лихвен процент по депозитите с договорен матуритет (ДДМ) в левове се понижава с 0.15 пр. п. до -0.18%, а по тези в евро – с 0.01 пр. п. до 0.00%. Средният лихвен процент по овърнйт-депозитите в левове намалява с 0.01 пр. п. до 0.00%, а по тези в евро се запазва на ниво от 0.00%.

Обемът по нов бизнес по депозитите с договорен матуритет в левове спада с 46.6% (144.5 млн. лв.) до 165.8 млн. лв., а по тези в евро – с 36.3% (33.3 млн. лв.) до 58.4 млн. лв.

Сектор Домакинства⁵. През май 2021 г. средните лихвени проценти по депозитите с договорен матуритет в левове и евро нарастват съответно с 0.02 пр. п. и с 0.03 пр. п. до 0.09%. Средният лихвен процент по овърнйт-депозитите в левове се понижава с 0.02 пр. п. до 0.00%, а по тези в евро се запазва на ниво от 0.00%. Средният лихвен процент по депозитите, договорени за ползване след предизвестие в левове остава почти без промяна на ниво от 0.25%, а по тези в евро спада с 0.02 пр. п. до 0.51%.

Обемът по нов бизнес по депозитите с договорен матуритет в левове се понижава с 12.6% (29.9 млн. лв.) до 208.2 млн. лв. Намалява и обемът по нов бизнес по депозитите с договорен матуритет в евро с 30.2% (62.8 млн. лв.) до 145.2 млн. лв.

ГРАФИКА 6: ЛИХВЕНИ ПРОЦЕНТИ ПО НОВ БИЗНЕС ПО ДЕПОЗИТИ С ДОГОВОРЕН МАТУРИТЕТ НА СЕКТОРИ НЕФИНАНСОВИ ПРЕДПРИЯТИЯ И ДОМАКИНСТВА



ЛИХВЕНА СТАТИСТИКА
Избрани показатели

Основни лихвени проценти и ДЛП					
	2020	2021	2021	Годишно	Месечно
	май	април	май	изменение	изменение
Основен лихвен процент (ОЛП) ¹	0.00	0.00	0.00	0.00	0.00
ЛЕОНИЯ Плюс ²	-0.68	n/a	n/a	-	-
Лихвен процент по свръхрезерви ³	-0.70	-0.70	-0.70	0.00	0.00
Дългосрочен лихвен процент за оценка на степента на конвергенция ДЛП ⁴	0.20	0.14	0.14	-0.06	0.00

¹ ОЛП за текущия месец е равен на средната аритметична величина от стойностите на индекса ЛЕОНИЯ Плюс за работните дни на предходния календарен месец, а когато тази средна аритметична величина възлиза на стойност, по-малка от нула, ОЛП се определя в размер, равен на нула.

² Справочен индекс на сключените и изпълнените сделки за предоставяне на необезпечени овърнайт-депозити в левове на междубанковия пазар в България. Месечните стойности са изчислени като средноаритметични от дневните стойности. Индексът не е наличен (n/a) в случаите, в които през отчетния период на междубанковия пазар няма сключени сделки за предоставяне на необезпечени овърнайт депозити в левове. Считано от 1 юли 2017 г., индексът ЛЕОНИЯ Плюс заменя индекса ЛЕОНИЯ като база за изчисляване на основния лихвен процент. Данните до юни 2017 г. отразяват стойностите на индекс ЛЕОНИЯ, а от юли 2017 г. – на индекс ЛЕОНИЯ Плюс.

³ Отчетният период съответства на периода на поддържане, съгласно чл. 8 (2) от Наредба № 21 на БНБ от 26 ноември 2015 за задължителните минимални резерви, които банките поддържат в БНБ.

⁴ ДЛП се определя на база доходността до падеж на вторичния пазар по дългосрочна ценна книга (бенчмарк), емитирана от Министерството на финансите (сектор Централно държавно управление) и деноминирана в национална валута. Месечните стойности са изчислени като средноаритметични от дневните стойности.

Кредити¹					
Нефинансови предприятия					
	2020	2021	2021	Годишно	Месечно
	май	април	май	изменение*	изменение*
Кредити, различни от овърдрафт в левове, нов бизнес					
кредити до 1 млн. евро, лихвен процент	3.73	3.28	3.13	-0.60	-0.15
кредити до 1 млн. евро, обем в млн. лв.	243.8	314.5	255.2	4.7	-18.9
кредити над 1 млн. евро, лихвен процент	2.35	2.23	2.14	-0.22	-0.09
кредити над 1 млн. евро, обем в млн. лв.	350.6	466.8	313.4	-10.6	-32.9
<i>общо предоговорени кредити и кредити за рефинансиране в левове, обем</i>	361.9	312.4	217.0	-40.0	-30.5
Кредити, различни от овърдрафт в евро, нов бизнес					
кредити до 1 млн. евро, лихвен процент	2.79	2.83	2.66	-0.13	-0.16
кредити до 1 млн. евро, обем в млн. лв.	55.8	60.6	59.3	6.3	-2.1
кредити над 1 млн. евро, лихвен процент	2.21	3.06	2.47	0.27	-0.59
кредити над 1 млн. евро, обем в млн. лв.	415.0	712.7	300.5	-27.6	-57.8
<i>общо предоговорени кредити и кредити за рефинансиране в евро, обем</i>	300.5	441.6	181.0	-39.8	-59.0
Лихвени проценти по овърдрафт, салда					
овърдрафт ² в левове	2.78	2.60	2.64	-0.14	0.04
овърдрафт ² в евро	2.31	2.09	2.08	-0.23	-0.01
Домакинства³					
	2020	2021	2021	Годишно	Месечно
	май	април	май	изменение*	изменение*
Кредити, различни от овърдрафт в левове, нов бизнес					
кредити за потребление, лихвен процент	8.43	7.62	7.69	-0.74	0.07
кредити за потребление, ГПР	10.33	8.07	8.18	-2.15	0.11
кредити за потребление, обем в млн. лв.	270.8	561.2	517.2	91.0	-7.8
<i>от които предоговорени кредити и кредити за рефинансиране, обем</i>	50.3	108.0	96.1	90.9	-11.0
жилищни кредити, лихвен процент	2.85	2.75	2.75	-0.10	0.00
жилищни кредити, ГПР	3.18	2.97	2.99	-0.18	0.02
жилищни кредити, обем в млн. лв.	188.8	445.7	359.8	90.6	-19.3
<i>от които предоговорени кредити и кредити за рефинансиране, обем</i>	59.2	122.3	95.9	62.0	-21.5
други кредити, лихвен процент	2.75	3.13	3.28	0.53	0.15
други кредити, обем в млн. лв.	12.8	16.9	14.1	10.4	-16.5
<i>от които предоговорени кредити и кредити за рефинансиране, обем</i>	2.1	5.3	3.8	83.1	-27.7
от които кредити за Работодатели и самонаети лица, лихвен процент	3.79	3.25	3.35	-0.44	0.10
от които кредити за Работодатели и самонаети лица, обем	6.9	14.4	12.3	78.0	-14.6
Лихвени проценти по овърдрафт в левове, салда					
овърдрафт ²	14.95	15.01	14.95	-0.01	-0.07
в т.ч. кредити по кредитни карти ³	20.14	20.31	20.29	0.16	-0.02

¹ Ефективни годишни лихвени проценти, среднопретеглени съответно с обемите по нов бизнес през отчетния период или със салдата към края на отчетния период. На база на постъпила допълнителна информация от банки е извършена ревизия на данните за кредитите за месец април 2021 година. Наличието на ревизия е указано в обяснителните бележки към съответните таблици с данни.

² Лихвените проценти и обемите по нов бизнес и по салда за овърдрафта съвпадат.

³ Сектор Домакинства включва и сектор Нетърговски организации, обслужващи домакинства (НТООД). Данните за кредитите за потребление и за жилищните кредити се отнасят само за сектор Домакинства.

⁴ ГПР включва всички лихвени плащания по кредита, както и всички такси, комисиони и други разходи за сметка на клиента, извършването на които е условие за отпускането на кредита.

⁵ Кредити по кредитни карти извън безлихвен гратисен период.

* Изменението при обемите е в проценти.

Източник: БНБ.

Депозити¹

Нефинансови предприятия

	2020 май	2021 април	2021 май	Годишно изменение*	Месечно изменение*
Депозити с договорен матуритет в левове, нов бизнес					
лихвен процент	-0.05	-0.04	-0.18	-0.13	-0.15
обем в млн. лв.	187.7	310.3	165.8	-11.7	-46.6
Депозити с договорен матуритет в евро, нов бизнес					
лихвен процент	0.02	0.02	0.00	-0.02	-0.01
обем в млн. лв.	67.9	91.7	58.4	-14.0	-36.3
Лихвени проценти по овърнайт депозити, салда					
овърнайт-депозити ² в левове	0.00	0.01	0.00	0.00	-0.01
овърнайт-депозити ² в евро	-0.01	0.00	0.00	0.02	0.00

Домакинства³

	2020 май	2021 април	2021 май	Годишно изменение*	Месечно изменение*
Депозити с договорен матуритет в левове, нов бизнес					
лихвен процент	0.10	0.07	0.09	-0.01	0.02
обем в млн. лв.	265.8	238.2	208.2	-21.7	-12.6
Депозити с договорен матуритет в евро, нов бизнес					
лихвен процент	0.09	0.06	0.09	0.00	0.03
обем в млн. лв.	216.6	208.0	145.2	-32.9	-30.2
Лихвени проценти по овърнайт депозити, салда					
овърнайт-депозити ² в левове	0.01	0.03	0.00	-0.01	-0.02
овърнайт-депозити ² в евро	0.01	0.00	0.00	-0.01	0.00
Лихвени проценти по депозити, договорени за ползване след предизвестие, салда					
депозити, договорени за ползване след предизвестие ² , в левове	0.33	0.25	0.25	-0.08	0.00
депозити, договорени за ползване след предизвестие ² , в евро	0.60	0.53	0.51	-0.09	-0.02

¹ Ефективни годишни лихвени проценти, среднопретеглени съответно с обемите по нов бизнес през отчетния период или със салдата към края на отчетния период.

² Лихвените проценти и обемите по нов бизнес и по салда съвпадат за овърнайт-депозитите и депозитите, договорени за ползване след предизвестие.

³ Сектор *Домакинства* включва и сектор *Нетърговски организации, обслужващи домакинства (НТООД)*.

* Изменението при обемите е в проценти.

Източник: БНБ.