



ПРЕСЪОБЩЕНИЕ

25 ноември 2021 г.

12:00 ч.

ЛИХВЕНА СТАТИСТИКА^{1,2}

Октомври 2021 г.

Основни лихвени проценти и ДЛП

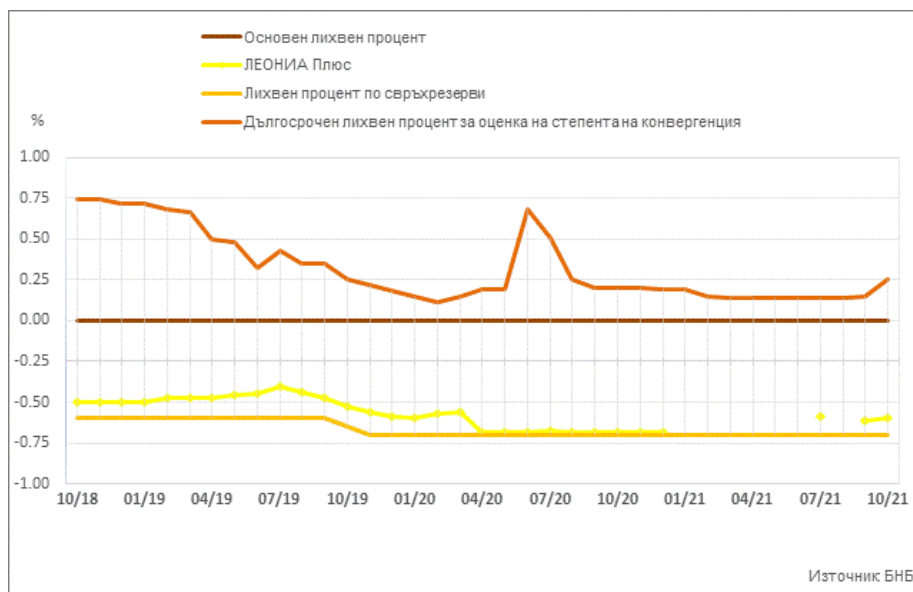
През октомври 2021 г. *основният лихвен процент (ОЛП)*³ е 0.00%, като в сравнение със септември 2021 г. запазва нивото си.

Индексът *ЛЕОНИЯ Плюс*⁴ през октомври 2021 г. е -0.60%, като спрямо септември 2021 г. се увеличава с 0.01 процентни пункта (пр. п.).

Лихвеният процент по свръхрезервите остава непроменен на ниво от -0.70%.

Дългосрочният лихвен процент за оценка на степента на конвергенция (ДЛП) през октомври 2021 г. е 0.25%, като в сравнение със септември 2021 г. се повишава с 0.10 пр. п.

ГРАФИКА 1: ЛИХВЕНИ ПРОЦЕНТИ ПО ИЗБРАНИ ИНСТРУМЕНТИ*



*Прекъсванията на кривата за ЛЕОНИЯ Плюс се дължат на случаите, в които индексът не е наличен.

¹ Пълният комплект от таблици за лихвената статистика на кредитите и депозитите на сектори *Нефинансови предприятия и Домакинства*, както и методологическите бележки, се намират на интернет страницата на БНБ в рубрика *Статистика/Парична и лихвена статистика/Лихвена статистика*. На база на постъпила допълнителна информация от банки е извършена ревизия на данните за кредитите за месец септември 2021 година. Наличието на ревизии е указано в обяснителните бележки към съответните таблици с данни.

² Цитираните изменения са спрямо предходния отчетен период. Изменения по-малки от 0.01 пр. п. не се посочват в текста на пресъобщението.

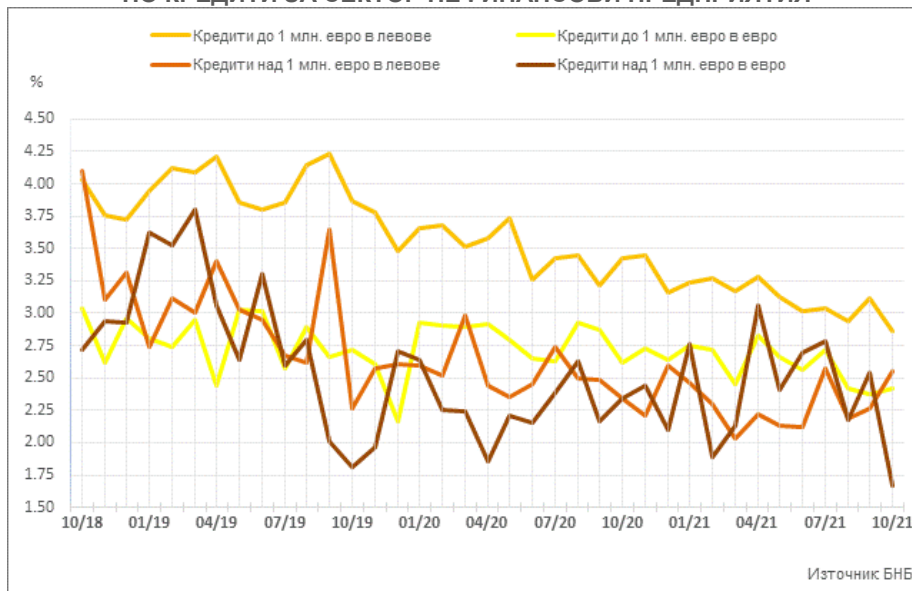
³ ОЛП за текущия месец е равен на средната аритметична величина от стойностите на индекса *ЛЕОНИЯ Плюс* за работните дни на предходния календарен месец, а когато тази средна аритметична величина възлиза на стойност, по-малка от нула, ОЛП се определя в размер, равен на нула.

⁴ Справочен индекс на сключените и изпълнените сделки за предоставяне на необезпечени овърнайт-депозити в левове на междубанковия пазар в България. Месечните стойности са изчислени като средноаритметични от дневните стойности. Индексът не е наличен (п/а) в случаите, в които през отчетния период на междубанковия пазар няма сключени сделки за предоставяне на необезпечени овърнайт-депозити в левове. Считано от 1 юли 2017 г. индексът *ЛЕОНИЯ Плюс* замени индекса *ЛЕОНИЯ* като база за изчисляване на *основния лихвен процент*.

Кредити

Сектор Нефинансови предприятия. Средният лихвен процент по *кредитите до 1 млн. евро*, договорени в левове, намалява с 0.25 пр. п. до 2.86%, а по *тези над 1 млн. евро* нараства с 0.29 пр. п. до 2.56% през октомври 2021 г. Средният лихвен процент по *кредитите до 1 млн. евро*, договорени в евро, се увеличава с 0.05 пр. п. до 2.42%, а по *кредитите над 1 млн. евро* се понижава с 0.87 пр. п. до 1.67%. През октомври 2021 г. средните лихвени процент по *овърдрафта* в левове и в евро спадат с 0.04 пр. п. съответно до 2.50% и 1.90%.

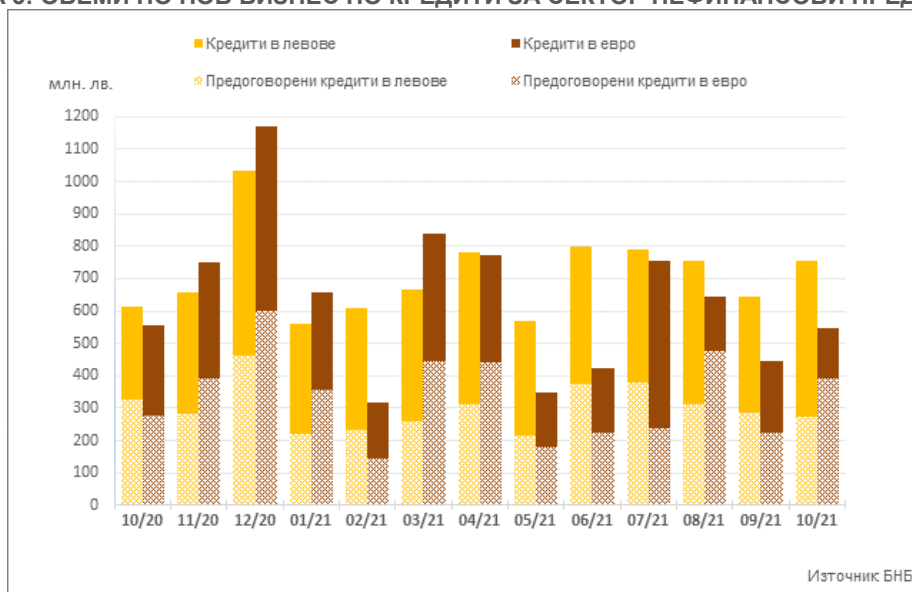
ГРАФИКА 2: ЛИХВЕНИ ПРОЦЕНТИ ПО НОВ БИЗНЕС ПО КРЕДИТИ ЗА СЕКТОР НЕФИНАНСОВИ ПРЕДПРИЯТИЯ



Обемът на новия бизнес по *кредитите до 1 млн. евро*, договорени в левове, се повишава с 5.7% (18 млн. лв.) до 332.9 млн. лв., а по *кредитите над 1 млн. евро* – с 27.7% (91.5 млн. лв.) до 421.6 млн. лв. При обема на *предоговорените кредити и кредитите за рефинансиране* в левове се наблюдава намаление с 4.4% (12.7 млн. лв.) до 273.5 млн. лв.

Обемът на новия бизнес по *кредитите до 1 млн. евро*, договорени в евро, нараства с 2.7% (1.8 млн. лв.) до 69.2 млн. лв., а по *тези над 1 млн. евро* – с 27.2% (102.5 млн. лв.) до 480.2 млн. лв. При обема на *предоговорените кредити и кредитите за рефинансиране* в евро се наблюдава увеличение със 76.4% (170.6 млн. лв.) до 394 млн. лв.

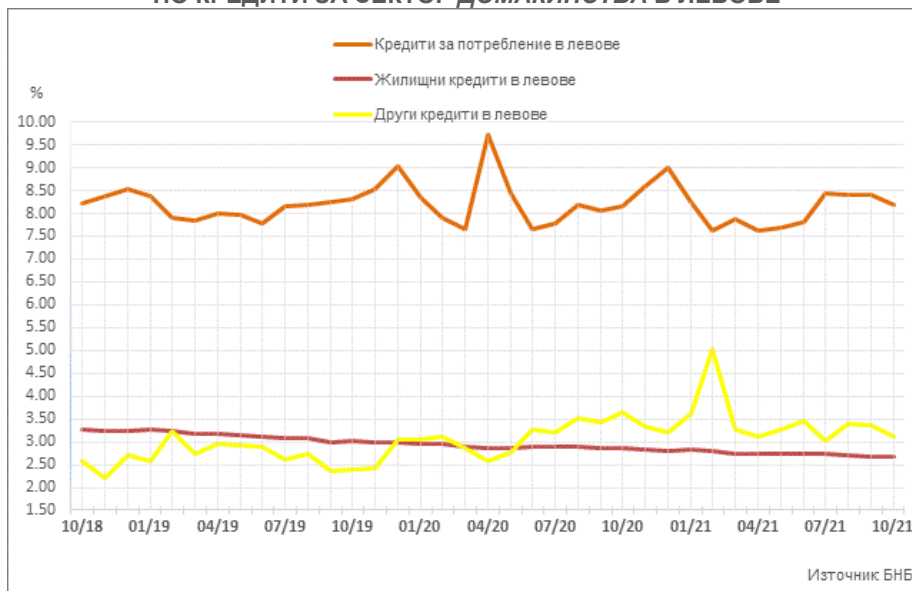
ГРАФИКА 3: ОБЕМИ ПО НОВ БИЗНЕС ПО КРЕДИТИ ЗА СЕКТОР НЕФИНАНСОВИ ПРЕДПРИЯТИЯ*



*Предоговорените кредити включват и кредитите за рефинансиране.

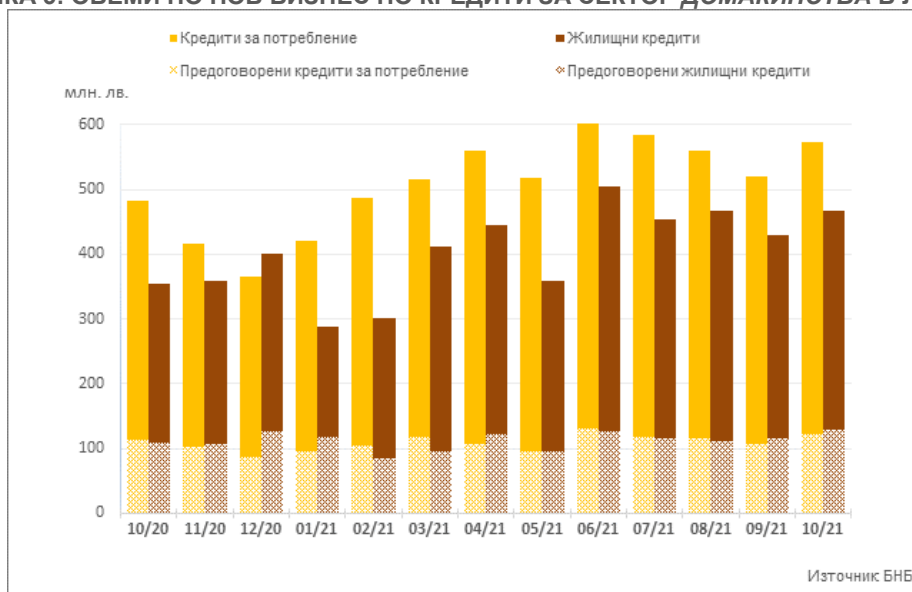
Сектор Домакинства⁵. През октомври 2021 г. средният лихвен процент по *кредитите за потребление* в левове се понижава с 0.21 пр. п. до 8.19%, а *годишният процент на разходите (ГПР)* по тези кредити – с 0.22 пр. п. до 8.72%. При *жилищните кредити* в левове средният лихвен процент спада с 0.01 пр. п. до 2.67%, а *ГПР* по тези кредити намалява незначително до 2.94%. Средният лихвен процент по *другите кредити*⁶ в левове се понижава с 0.24 пр. п. до 3.11%. Средният лихвен процент по *другите кредити* в левове на *Работодатели и самонаети лица* се повишава с 0.10 пр. п. до 3.24%. През октомври 2021 г. средният лихвен процент по *овърдрафта* в левове спада с 0.01 пр. п. до 14.81%, а при *кредитите по кредитни карти, извън безлихвен гратисен период*, в левове нараства с 0.05 пр. п. до 20.34%.

ГРАФИКА 4: ЛИХВЕНИ ПРОЦЕНТИ ПО НОВ БИЗНЕС ПО КРЕДИТИ ЗА СЕКТОР ДОМАКИНСТВА В ЛЕВОВЕ



Обемът на новия бизнес по *кредитите за потребление* в левове се увеличава с 10.1% (52.7 млн. лв.) до 574.1 млн. лв., а този на *предоговорените кредити и кредитите за рефинансиране* – с 13.6% (14.6 млн. лв.) до 121.6 млн. лв. При *жилищните кредити* в левове обемът на новия бизнес се повишава с 8.4% (36.2 млн. лв.) до 466.9 млн. лв., а този на *предоговорените кредити и кредитите за рефинансиране* – с 11.9% (13.7 млн. лв.) до 129.4 млн. лв. Обемът на новия бизнес по *другите кредити* в левове е 14.3 млн. лв. и нараства с 19% (2.3 млн. лв.), а при *предоговорените кредити и кредитите за рефинансиране* – с 62.2% (0.6 млн. лв.) до 1.5 млн. лв. Обемът на новия бизнес по *другите кредити* в левове на *Работодатели и самонаети лица* се увеличава с 9.4% (1 млн. лв.) до 11.2 млн. лв.

ГРАФИКА 5: ОБЕМИ ПО НОВ БИЗНЕС ПО КРЕДИТИ ЗА СЕКТОР ДОМАКИНСТВА В ЛЕВОВЕ*



*Предоговорените кредити включват и кредитите за рефинансиране.

⁵ Сектор Домакинства включва и сектор *Нетърговски организации, обслужващи домакинствата (НТООД)*. Данните за *кредитите за потребление* и за *жилищните кредити* се отнасят само за сектор Домакинства.

⁶ В показател *други кредити* се включват и средствата, отпуснати на сдруженията на собствениците по *Националната програма за енергийна ефективност на многофамилни жилищни сгради*.

Депозити

Сектор Нефинансови предприятия. През октомври 2021 г. в сравнение със септември 2021 г. средният лихвен процент по депозитите с договорен матуритет (ДДМ) в левове се повишава с 0.04 пр. п. до -0.15%, а по тези в евро спада с 0.01 пр. п. до 0.01%. Средният лихвен процент по овърнйт-депозитите в левове се запазва на ниво от 0.00%, а по овърнйт-депозитите в евро намалява с 0.01 пр. п. до 0.00%.

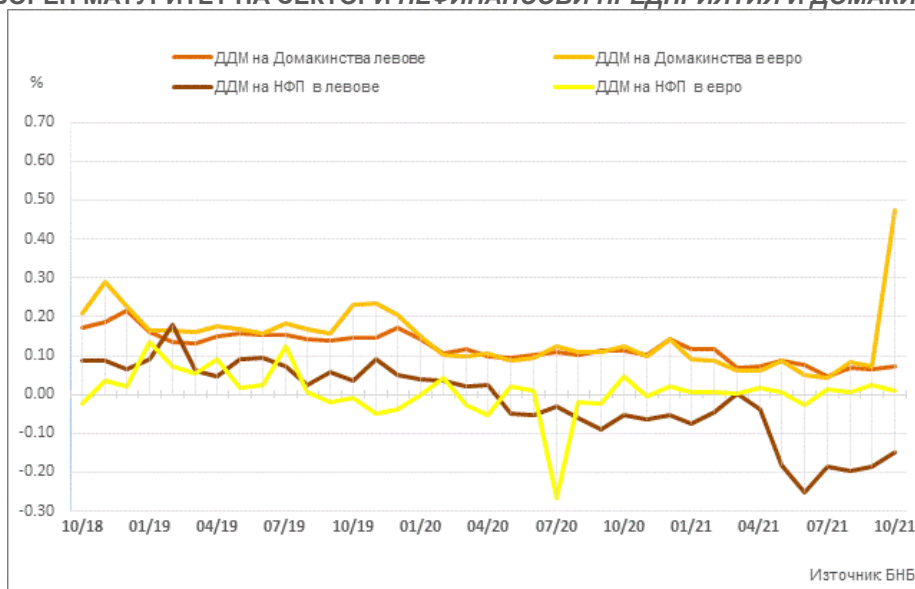
Обемът на новия бизнес по депозитите с договорен матуритет в левове нараства със 73.5% (36.5 млн. лв.) до 86.1 млн. лв., а по тези в евро – с 250% (66.4 млн. лв.) до 93 млн. лв.

Сектор Домакинства⁵. През октомври 2021 г. средният лихвен процент по депозитите с договорен матуритет в левове се увеличава с 0.01 пр. п. до 0.07%, а по тези в евро – с 0.40 пр. п. до 0.47%. Средните лихвени проценти по овърнйт-депозитите в левове и в евро остават на нива от 0.00%.

Средният лихвен процент по депозитите, договорени за ползване след предизвестие в левове се запазва на ниво от 0.15%, а по тези в евро се променя незначително до 0.20%.

Обемът на новия бизнес по депозитите с договорен матуритет в левове спада с 6.2% (7.8 млн. лв.) до 117.3 млн. лв., а по депозитите с договорен матуритет в евро се повишава със 17.8% (18.7 млн. лв.) до 123.8 млн. лв.

ГРАФИКА 6: ЛИХВЕНИ ПРОЦЕНТИ ПО НОВ БИЗНЕС ПО ДЕПОЗИТИ С ДОГОВОРЕН МАТУРИТЕТ НА СЕКТОРИ НЕФИНАНСОВИ ПРЕДПРИЯТИЯ И ДОМАКИНСТВА



ЛИХВЕНА СТАТИСТИКА

Избрани показатели

Основни лихвени проценти и ДЛП					
	2020	2021	2021	Годишно	Месечно
	октомври	септември	октомври	изменение	изменение
Основен лихвен процент (ОЛП) ¹	0.00	0.00	0.00	0.00	0.00
ЛЕОНИА Плюс ²	-0.68	-0.61	-0.60	0.08	0.01
Лихвен процент по свръхрезерви ³	-0.70	-0.70	-0.70	0.00	0.00
Дългосрочен лихвен процент за оценка на степента на конвергенция ДЛП ⁴	0.20	0.15	0.25	0.05	0.10

¹ ОЛП за текущия месец е равен на средната аритметична величина от стойностите на индекса ЛЕОНИА Плюс за работните дни на предходния календарен месец, а когато тази средна аритметична величина възлиза на стойност, по-малка от нула, ОЛП се определя в размер, равен на нула.

² Справочен индекс на сключените и изпълнените сделки за предоставяне на необезпечени овърнайт-депозити в левове на междубанковия пазар в България. Месечните стойности са изчислени като средноаритметични от дневните стойности. Индексът не е наличен (n/a) в случаите, в които през отчетния период на междубанковия пазар няма сключени сделки за предоставяне на необезпечени овърнайт депозити в левове. Считано от 1 юли 2017 г., индексът ЛЕОНИА Плюс заменя индекса ЛЕОНИА като база за изчисляване на основния лихвен процент. Данните до юни 2017 г. отразяват стойностите на индекс ЛЕОНИА, а от юли 2017 г. – на индекс ЛЕОНИА Плюс.

³ Отчетният период съответства на периода на поддържане, съгласно чл. 8 (2) от Наредба № 21 на БНБ от 26 ноември 2015 за задължителните минимални резерви, които банките поддържат в БНБ.

⁴ ДЛП се определя на база доходността до падеж на вторичния пазар по дългосрочна ценна книга (бенчмарк), емитирана от Министерството на финансите (сектор Централно държавно управление) и деноминирана в национална валута. Месечните стойности са изчислени като средноаритметични от дневните стойности.

Кредити ¹					
Нефинансови предприятия					
	2020	2021	2021	Годишно	Месечно
	октомври	септември	октомври	изменение*	изменение*
Кредити, различни от овърдрафт в левове, нов бизнес					
кредити до 1 млн. евро, лихвен процент	3.42	3.12	2.86	-0.56	-0.25
кредити до 1 млн. евро, обем в млн. лв.	312.3	314.9	332.9	6.6	5.7
кредити над 1 млн. евро, лихвен процент	2.34	2.27	2.56	0.21	0.29
кредити над 1 млн. евро, обем в млн. лв.	300.3	330.1	421.6	40.4	27.7
общо предоговорени кредити и кредити за рефинансиране в левове, обем	324.3	286.2	273.5	-15.7	-4.4
Кредити, различни от овърдрафт в евро, нов бизнес					
кредити до 1 млн. евро, лихвен процент	2.62	2.37	2.42	-0.19	0.05
кредити до 1 млн. евро, обем в млн. лв.	82.2	67.4	69.2	-15.9	2.7
кредити над 1 млн. евро, лихвен процент	2.34	2.54	1.67	-0.67	-0.87
кредити над 1 млн. евро, обем в млн. лв.	473.0	377.7	480.2	1.5	27.2
общо предоговорени кредити и кредити за рефинансиране в евро, обем	278.3	223.4	394.0	41.6	76.4
Лихвени проценти по овърдрафт, салда					
овърдрафт ² в левове	2.62	2.54	2.50	-0.12	-0.04
овърдрафт ² в евро	2.21	1.93	1.90	-0.31	-0.04
Домакинства³					
	2020	2021	2021	Годишно	Месечно
	октомври	септември	октомври	изменение*	изменение*
Кредити, различни от овърдрафт в левове, нов бизнес					
кредити за потребление, лихвен процент	8.17	8.40	8.19	0.02	-0.21
кредити за потребление, ГПР	8.70	8.93	8.72	0.02	-0.22
кредити за потребление, обем в млн. лв.	482.7	521.4	574.1	18.9	10.1
от които предоговорени кредити и кредити за рефинансиране, обем	113.0	107.0	121.6	7.6	13.6
жилищни кредити, лихвен процент	2.86	2.68	2.67	-0.19	-0.01
жилищни кредити, ГПР	3.09	2.95	2.94	-0.15	0.00
жилищни кредити, обем в млн. лв.	355.4	430.8	466.9	31.4	8.4
от които предоговорени кредити и кредити за рефинансиране, обем	110.1	115.7	129.4	17.6	11.9
други кредити, лихвен процент	3.66	3.35	3.11	-0.55	-0.24
други кредити, обем в млн. лв.	20.7	12.0	14.3	-30.8	19.0
от които предоговорени кредити и кредити за рефинансиране, обем	4.2	0.9	1.5	-64.3	62.2
от които кредити за Работодатели и самонаети лица, лихвен процент	3.85	3.14	3.24	-0.60	0.10
от които кредити за Работодатели и самонаети лица, обем	17.2	10.3	11.2	-34.6	9.4
Лихвени проценти по овърдрафт в левове, салда					
овърдрафт ²	14.85	14.82	14.81	-0.04	-0.01
в т.ч. кредити по кредитни карти ³	20.21	20.30	20.34	0.14	0.05

¹ Ефективни годишни лихвени проценти, среднопретеглени съответно с обемите по нов бизнес през отчетния период или със салдата към края на отчетния период. На база на постъпила допълнителна информация от банки е извършена ревизия на данните за кредитите за месец септември 2021 година. Наличието на ревизии е указано в обяснителните бележки към съответните таблици с данни.

² Лихвените проценти и обемите по нов бизнес и по салда за овърдрафта съвпадат.

³ Сектор Домакинства включва и сектор Нетърговски организации, обслужващи домакинства (НТООД). Данните за кредитите за потребление и за жилищните кредити се отнасят само за сектор Домакинства.

⁴ ГПР включва всички лихвени плащания по кредита, както и всички такси, комисиони и други разходи за сметка на клиента, извършването на които е условие за отпускането на кредита.

⁵ Кредити по кредитни карти извън безлихвен гратисен период.

* Изменението при обемите е в проценти.

Източник: БНБ.

Депозити¹

Нефинансови предприятия

	2020	2021	2021	Годишно изменение*	Месечно изменение*
	октомври	септември	октомври		
Депозити с договорен матуритет в левове, нов бизнес					
лихвен процент	-0.05	-0.19	-0.15	-0.09	0.04
обем в млн. лв.	188.7	49.7	86.1	-54.3	73.5
Депозити с договорен матуритет в евро, нов бизнес					
лихвен процент	0.05	0.03	0.01	-0.03	-0.01
обем в млн. лв.	118.6	26.6	93.0	-21.6	250.0
Лихвени проценти по овърнайт депозити, салда					
овърнайт-депозити ² в левове	0.02	0.00	0.00	-0.02	0.00
овърнайт-депозити ² в евро	0.04	0.01	0.00	-0.04	-0.01

Домакинства³

	2020	2021	2021	Годишно изменение*	Месечно изменение*
	октомври	септември	октомври		
Депозити с договорен матуритет в левове, нов бизнес					
лихвен процент	0.11	0.06	0.07	-0.04	0.01
обем в млн. лв.	342.2	125.0	117.3	-65.7	-6.2
Депозити с договорен матуритет в евро, нов бизнес					
лихвен процент	0.12	0.07	0.47	0.35	0.40
обем в млн. лв.	257.5	105.1	123.8	-51.9	17.8
Лихвени проценти по овърнайт депозити, салда					
овърнайт-депозити ² в левове	0.01	0.00	0.00	-0.01	0.00
овърнайт-депозити ² в евро	0.01	0.00	0.00	0.00	0.00
Лихвени проценти по депозити, договорени за ползване след предизвестие, салда					
депозити, договорени за ползване след предизвестие ² , в левове	0.30	0.15	0.15	-0.15	0.00
депозити, договорени за ползване след предизвестие ² , в евро	0.56	0.21	0.20	-0.36	0.00

¹ Ефективни годишни лихвени проценти, среднопретеглени съответно с обемите по нов бизнес през отчетния период или със салдата към края на отчетния период.

² Лихвените проценти и обемите по нов бизнес и по салда съвпадат за овърнайт-депозитите и депозитите, договорени за ползване след предизвестие.

³ Сектор *Домакинства* включва и сектор *Нетърговски организации, обслужващи домакинства (НТООД)*.

* Изменението при обемите е в проценти.

Източник: БНБ.