



ПРЕССЪОБЩЕНИЕ

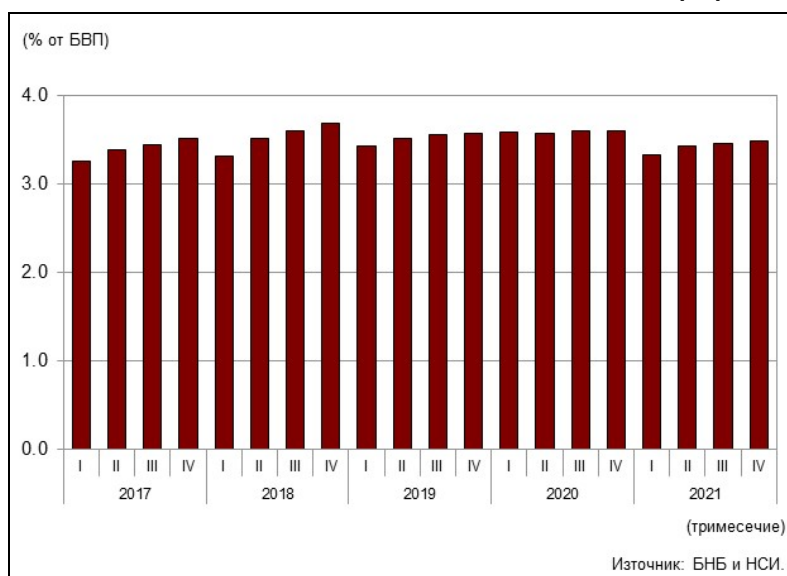
15 февруари 2022 г.
14:00 ч.

СТАТИСТИКА НА ЛИЗИНГОВАТА ДЕЙНОСТ ¹ Декември 2021 г.

Вземанията на лизинговите дружества по финансов и оперативен лизинг в края на декември 2021 г. са общо 4.575 млрд. лв. (3.5% от БВП²) при 4.308 млрд. лв. (3.6% от БВП²) в края на декември 2020 година. Те нарастват с 6.2% (266.7 млн. лв.) на годишна база и с 0.8% (35.7 млн. лв.) спрямо края на септември 2021 година.

ВЗЕМАНИЯ ПО ЛИЗИНГОВИ ДОГОВОРИ

Графика 1



Вземанията по финансов лизинг са 4.351 млрд. лв. в края на четвъртото тримесечие на 2021 г., като нарастват с 6.4% (263.2 млн. лв.) на годишна база и с 0.8% (32.9 млн. лв.) спрямо третото тримесечие на 2021 година. Делът им в общия размер на вземанията по лизингови договори се повишава от 94.9% в края на декември 2020 г. до 95.1% в края на декември 2021 година. Сключените през четвъртото тримесечие на 2021 г. нови договори за финансов лизинг са в размер на 565 млн. лв. Обемът им нараства с 18.7% (89 млн. лв.) спрямо четвъртото тримесечие на 2020 г. и с 4.9% (26.4 млн. лв.) спрямо третото тримесечие на 2021 година.

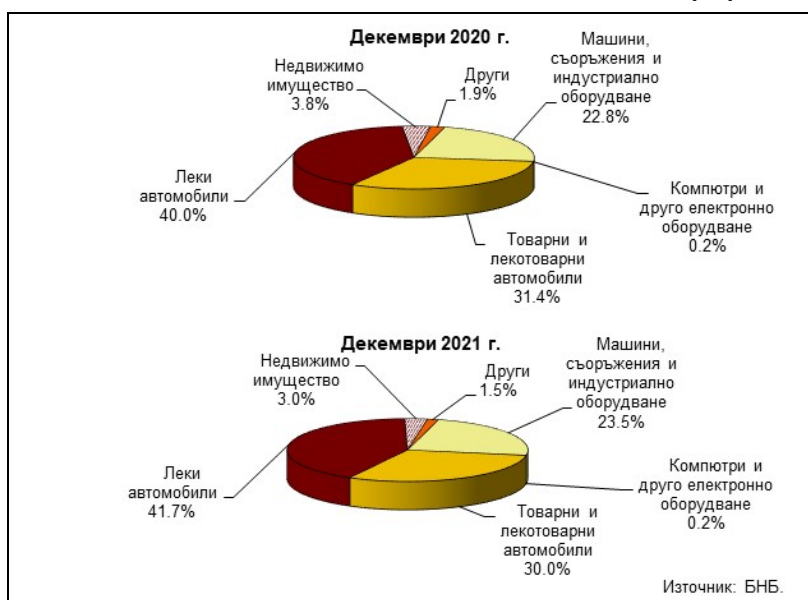
¹Вследствие на получена допълнителна информация са извършени ревизии на данните, периодите за които са посочени в съответните таблици. Пълният комплект от таблици, както и методологически бележки за статистиката на лизинговите дружества и прессъобщението, се намират на интернет страницата на БНБ, в раздел *Статистика/ Други финансови институции/ Лизингови дружества*. Данните са закръглени. За стойности без закръгление виж приложенията към прессъобщението таблици.

² При БВП за 2021 г. в размер на 131.502 млрд. лв. (прогнозни данни на БНБ), за 2020 г. – 119.951 млрд. лв. (данни на НСИ към 18.10.2021 г.).

Вземания по финансов лизинг по вид на актива. Вземанията по договори за финансов лизинг на *Леки автомобили* са 1.816 млрд. лв. в края на декември 2021 година. Те нарастват с 11.1% (182 млн. лв.) на годишна база и с 1.9% (34.2 млн. лв.) в сравнение с края на третото тримесечие на 2021 година. Относителният им дял е 41.7% в края на декември 2021 г. при 40% в края на декември 2020 година. В края на четвъртото тримесечие на 2021 г. вземанията по договори за финансов лизинг на *Товарни и лекотоварни автомобили* са 1.307 млрд. лв., като нарастват с 2% (25.4 млн. лв.) спрямо края на декември 2020 г., а намаляват с 0.6% (8.4 млн. лв.) в сравнение с края на септември 2021 година. Относителният им дял намалява от 31.4% в края на декември 2020 г. до 30% в края на същия месец на 2021 година. В края на четвъртото тримесечие на 2021 г. вземанията по договори за финансов лизинг на *Машини, съоръжения и индустриално оборудване* са 1.022 млрд. лв., като нарастват с 9.9% (91.8 млн. лв.) спрямо края на декември 2020 г. и с 1.6% (15.7 млн. лв.) в сравнение с края на септември 2021 година. Относителният им дял се повишава от 22.8% в края на декември 2020 г. до 23.5% в края на същия месец на 2021 година.

ВЗЕМАНИЯ ПО ФИНАНСОВ ЛИЗИНГ ПО ВИД НА АКТИВА ³

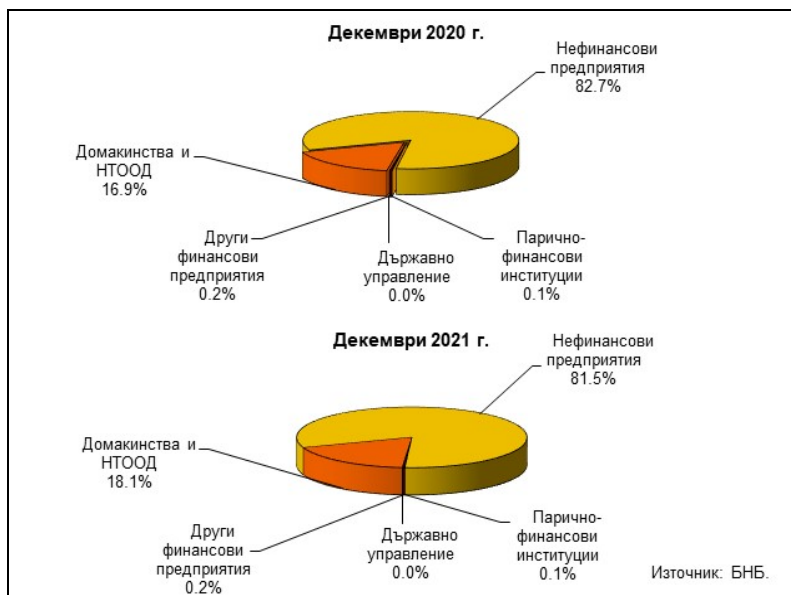
Графика 2



Вземания по финансов лизинг от резиденти по институционални сектори. В края на декември 2021 г. вземанията по финансов лизинг от сектор *Нефинансови предприятия* възлизат на 3.546 млрд. лв. Те нарастват с 4.9% (165.3 млн. лв.) спрямо края на четвъртото тримесечие на 2020 г. и с 0.5% (18.4 млн. лв.) спрямо края на септември 2021 година. Относителният дял на вземанията от сектор *Нефинансови предприятия* в общия размер на вземанията по финансов лизинг от *резиденти* в края на декември 2021 г. е 81.5% при 82.7% в края на декември 2020 година. В края на четвъртото тримесечие на 2021 г. вземанията от сектор *Домакинства и НТООД* възлизат на 788.8 млн. лв. Размерът им нараства с 14.2% (98.1 млн. лв.) на годишна база и с 1.9% (14.4 млн. лв.) сравнение с края на септември 2021 година. Относителният дял на вземанията от сектор *Домакинства и НТООД* в общия размер на вземанията по финансов лизинг от *резиденти* нараства от 16.9% в края на декември 2020 г. до 18.1% в края на декември 2021 година.

³ Сумата на относителните дялове може да е различна от 100% поради закръгляния.

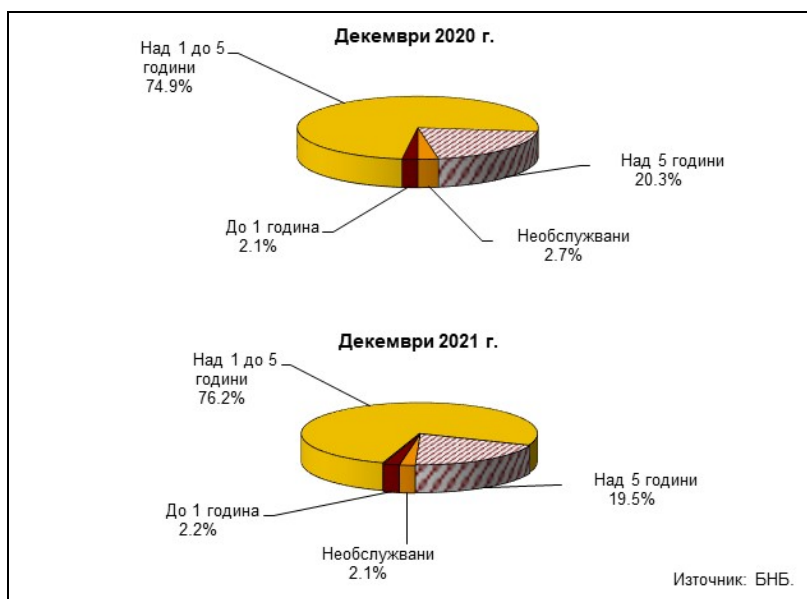
Графика 3



Структура на вземанията по финансов лизинг. В края на декември 2021 г. вземанията с матуритет над 1 до 5 години са 3.315 млрд. лв., като нарастват с 8.3% (253.6 млн. лв.) на годишна база и с 0.3% (11.2 млн. лв.) спрямо края на третото тримесечие на 2021 година. Относителният им дял в общия размер на вземанията по финансов лизинг нараства от 74.9% в края на декември 2020 г. до 76.2% в края на същия месец на 2021 година. В края на четвъртото тримесечие на 2021 г. размерът на вземанията с матуритет над 5 години е 847.3 млн. лв. Те нарастват с 2.1% (17.8 млн. лв.) на годишна база и с 1.3% (10.5 млн. лв.) спрямо края на третото тримесечие на 2021 година. Към края на декември 2021 г. необслужваните вземания⁵ са 92.2 млн. лв. Те намаляват със 17.6% (19.7 млн. лв.) спрямо края на декември 2020 г. и с 0.8% (0.7 млн. лв.) в сравнение с края на третото тримесечие на 2021 година.

СТРУКТУРА НА ВЗЕМАНИЯТА ПО ФИНАНСОВ ЛИЗИНГ

Графика 4



⁴ Други финансови предприятия – обхващат финансовите посредници и спомагатели, застрахователните дружества и пенсионните фондове.

⁵ Необслужвани вземания съгласно Регламент за изпълнение (ЕС) № 680/2014 във връзка с прилаганите счетоводни стандарти.

Вземанията по оперативен лизинг в края на декември 2021 г. са 224.4 млн. лв., като се увеличават с 1.6% (3.5 млн. лв.) на годишна база и с 1.3% (2.8 млн. лв.) спрямо края на третото тримесечие на 2021 година.

Източници на финансиране. В края на декември 2021 г. пасивите на лизинговите дружества са 5.465 млрд. лв. при 5.246 млрд. лв. в края на декември 2020 година. Те нарастват с 4.2% (218.4 млн. лв.) спрямо края на декември 2020 г. и с 0.5% (26.1 млн. лв.) спрямо септември 2021 година.

В структурата на пасивите преобладават получените кредити, като относителният им дял нараства от 79.5% в края на декември 2020 г. до 80.2% в края на същия месец на 2021 година. Техният размер е 4.385 млрд. лв. в края на четвъртото тримесечие на 2021 г., като на годишна база той нараства с 5.1% (213 млн. лв.) и с 0.9% (38.1 млн. лв.) спрямо края на септември 2021 година.

Кредитите с матуритет над 1 година представляват 88.5% от общия размер на получените кредити в края на декември 2021 г. при 89.5% в края на същия месец на 2020 година. Техният размер е 3.879 млрд. лв., като на годишна база той нараства с 3.9% (147 млн. лв.) и с 1.8% (70 млн. лв.) спрямо края на третото тримесечие на 2021 година.

В структурата на получените кредити преобладават кредитите от резиденти, които са 2.799 млрд. лв. в края на декември 2021 г. Размерът им нараства с 6.3% (166.4 млн. лв.) спрямо края на декември 2020 г. и с 1.1% (31.5 млн. лв.) в сравнение с края на септември 2021 година. Относителният дял на тези кредити в общия размер на получените кредити нараства от 63.1% в края на декември 2020 г. до 63.8% в края на декември 2021 година.

Размерът на емитираните дългови ценни книжа от лизинговите дружества в края на декември 2021 г. е 2.1 млн. лв. Той намалява с 64.6% (3.8 млн. лв.) в сравнение с края на декември 2020 г. и с 50.4% (2.1 млн. лв.) спрямо края на септември 2021 година.

ВЗЕМАНИЯ ПО ЛИЗИНГОВИ ДОГОВОРИ - САЛДА¹

	31.03.2017	30.06.2017	30.09.2017	31.12.2017	31.03.2018	30.06.2018	30.09.2018	31.12.2018	31.03.2019	30.06.2019	30.09.2019	31.12.2019	31.03.2020	30.06.2020	30.09.2020	31.12.2020	31.03.2021	30.06.2021	30.09.2021	31.12.2021	ХИЛ. ЛВ.	
По вид на актива	3,331,750	3,474,716	3,534,519	3,604,659	3,635,741	3,861,762	3,949,713	4,037,773	4,115,592	4,217,051	4,273,287	4,292,556	4,296,074	4,274,435	4,308,584	4,308,584	4,308,375	4,364,088	4,481,360	4,539,344	4,575,032	
Финансов лизинг	3,206,617	3,316,803	3,369,132	3,424,656	3,436,481	3,652,147	3,729,344	3,812,072	3,883,239	3,984,881	4,059,694	4,074,570	4,080,723	4,065,279	4,091,211	4,091,211	4,087,463	4,144,741	4,271,648	4,317,783	4,350,694	
Машина, съоръжения и индустриално оборудване	658,422	666,481	674,156	657,657	682,968	729,027	760,157	785,058	785,058	792,906	825,157	852,887	852,733	879,009	917,822	929,988	957,584	1,003,626	1,006,050	1,021,757		
Колелни и друго електронно оборудване	11,366	11,414	11,638	11,441	9,815	9,271	10,336	9,366	8,752	8,718	9,078	8,455	7,725	7,277	7,036	7,304	6,706	8,595	8,445	8,669		
Товари и лекотоварни автомобили	1,090,016	1,114,706	1,114,804	1,131,377	1,145,612	1,201,689	1,212,856	1,248,229	1,307,146	1,366,217	1,348,988	1,381,082	1,323,853	1,314,489	1,289,385	1,281,587	1,285,184	1,305,802	1,315,958	1,307,003		
Лети автомобили	1,047,066	1,101,015	1,146,035	1,215,951	1,259,322	1,333,191	1,401,473	1,445,741	1,469,228	1,521,350	1,588,140	1,631,226	1,645,993	1,618,163	1,638,761	1,634,206	1,665,121	1,733,387	1,761,933	1,816,175		
Недвижимо имущество	303,307	303,966	310,287	295,502	247,000	282,854	259,023	253,391	229,034	215,913	211,291	172,908	164,316	161,618	145,567	193,052	151,340	149,652	139,460	131,172		
Други	96,321	117,199	115,122	113,078	93,746	95,815	94,500	88,536	84,021	80,177	77,040	78,012	86,101	84,023	82,640	79,324	74,716	70,586	66,535	65,064		
Оперативен лизинг	125,233	157,913	165,387	179,903	197,260	209,615	220,369	225,701	232,353	232,170	213,593	217,986	215,351	209,156	217,373	220,912	219,347	219,712	221,561	224,398		
Финансов лизинг по институционални сектори	3,206,617	3,316,803	3,369,132	3,424,656	3,436,481	3,652,147	3,729,344	3,812,072	3,883,239	3,984,881	4,059,694	4,074,570	4,080,723	4,065,279	4,091,211	4,091,211	4,087,463	4,144,741	4,271,648	4,317,783	4,350,694	
Резиденти	3,206,406	3,316,739	3,369,055	3,424,884	3,438,402	3,651,993	3,729,203	3,811,947	3,883,123	3,984,770	4,059,595	4,074,477	4,080,642	4,065,203	4,090,990	4,087,235	4,144,477	4,270,910	4,317,082	4,350,062		
Нефинансови предприятия	2,906,523	2,993,567	2,972,789	3,003,716	2,992,427	3,167,579	3,208,050	3,275,162	3,322,306	3,395,221	3,391,759	3,384,276	3,381,472	3,375,113	3,381,702	3,380,957	3,423,367	3,517,362	3,527,868	3,546,255		
Парично-финансови институции	1,418	1,769	2,110	2,013	1,833	1,794	1,195	3,926	3,760	4,761	5,795	5,223	4,914	4,742	4,555	3,862	4,228	4,221	3,890	3,872		
Други финансови институции	8,246	9,267	11,008	11,653	11,760	11,718	11,367	11,165	11,970	11,695	12,001	11,215	11,281	10,620	10,478	9,759	9,964	9,064	8,986	9,083		
Държавно управление	1,238	1,087	941	704	648	683	1,315	1,354	1,510	1,340	1,415	1,494	1,547	1,675	1,708	2,030	2,104	2,058	1,915	2,078		
Домакинства и НПООД	288,981	311,049	382,207	406,738	431,734	470,219	504,276	520,340	543,587	571,753	648,632	672,269	681,428	673,653	692,547	690,627	704,754	738,205	774,323	788,764		
Нерезиденти	111	64	77	72	79	154	141	125	116	111	99	93	81	76	76	221	324	738	701	642		
Общо	3,331,750	3,474,716	3,534,519	3,604,659	3,635,741	3,861,762	3,949,713	4,037,773	4,115,592	4,217,051	4,273,287	4,292,556	4,296,074	4,274,435	4,308,584	4,308,584	4,308,375	4,364,088	4,481,360	4,539,344	4,575,032	
Финансов лизинг	3,206,617	3,316,803	3,369,132	3,424,656	3,436,481	3,652,147	3,729,344	3,812,072	3,883,239	3,984,881	4,059,694	4,074,570	4,080,723	4,065,279	4,091,211	4,091,211	4,087,463	4,144,741	4,271,648	4,317,783	4,350,694	
По натурален	2,908,204	3,023,329	3,080,318	3,146,225	3,181,676	3,400,196	3,446,594	3,545,643	3,678,675	3,833,876	3,909,087	3,940,188	3,945,935	3,925,985	3,974,301	3,975,654	4,042,377	4,171,190	4,224,919	4,258,542		
До 1 година	42,380	43,175	46,992	47,291	66,572	71,472	79,413	83,648	85,724	85,724	85,724	88,580	88,982	83,288	79,001	84,920	90,561	96,585	64,501	96,449		
Над 1 до 5 години	2,862,519	2,443,522	2,476,125	2,644,628	2,808,595	2,762,686	2,839,033	2,915,925	3,006,647	3,142,304	3,190,374	3,223,394	3,210,276	3,112,200	3,116,557	3,061,162	3,124,759	3,251,251	3,303,803	3,314,791		
Над 5 години	503,503	536,632	557,201	554,308	508,509	566,038	527,578	618,443	632,988	628,244	632,988	646,775	646,775	730,489	776,743	829,552	827,063	833,594	836,815	847,302		
Необслужвани	298,313	293,474	288,814	278,731	256,805	251,951	282,750	265,429	204,564	151,005	150,607	134,788	139,394	139,394	116,910	111,809	102,364	100,488	92,864	92,152		
Оперативен лизинг	125,233	157,913	165,387	179,903	197,260	209,615	220,369	225,701	232,353	232,170	213,593	217,986	215,351	209,156	217,373	220,912	219,347	219,712	221,561	224,398		

¹ Списъкът на отчетните единици се актуализира в съответствие Резултата на финансовите институции по чл. 3а, от Закона за кредитните институции.² Други финансови предприятия - обхващат финансовите посредници и стопанствени, застрахователните дружества и пенсионните фондове.³ Необслужвани елемента са списък Резултат за изпълнение ЕС/№ 680/2014 във връзка с прилаганите счетоводни стандарти.

Източник: Плановите дружества

ВЗЕМАНИЯ ПО ЛИЗИНГОВИ ДОГОВОРИ - НОВ БИЗНЕС¹

	ХИЛ. ЛВ.																			
	I трим. 2017	II трим. 2017	III трим. 2017	IV трим. 2017	I трим. 2018	II трим. 2018	III трим. 2018	IV трим. 2018	I трим. 2019	II трим. 2019	III трим. 2019	IV трим. 2019	I трим. 2020	II трим. 2020	III трим. 2020	IV трим. 2020	I трим. 2021	II трим. 2021	III трим. 2021	IV трим. 2021
По вид на актива	359,847	467,073	418,307	475,927	467,252	535,472	496,105	570,112	555,112	570,996	515,252	546,670	465,584	356,299	503,193	498,747	500,773	598,799	558,623	586,676
Финансов лизинг	347,402	426,957	401,659	450,557	441,909	511,030	473,400	547,795	538,071	543,490	494,758	522,248	449,649	341,506	479,168	476,017	485,704	579,952	538,618	565,008
Машини, съоръжения и индустриално оборудване	61,515	69,691	72,695	76,822	87,256	108,700	106,031	106,855	116,731	108,504	119,364	137,836	92,785	98,154	135,451	126,378	120,073	137,238	116,822	151,798
Компютри и друго електронно оборудване	1,877	1,973	2,244	1,826	898	1,365	2,830	1,184	1,070	1,701	1,577	1,170	441	719	770	1,569	647	3,019	1,280	2,157
Товарни и лекотоварни автомобили	117,704	135,305	128,747	145,421	147,672	169,417	141,521	181,549	226,142	202,251	133,088	150,832	135,185	87,255	129,704	134,016	155,468	156,990	160,477	
Леки автомобили	161,272	183,202	170,598	218,082	202,384	220,721	219,078	245,486	190,887	227,284	232,993	227,762	207,252	151,187	206,625	199,114	226,539	274,524	260,298	246,676
Недвижимо имущество	3,134	9,071	23,276	5,367	3,108	2,242	1,794	12,307	2,688	2,601	5,960	2,513	2,077	973	2,998	18,818	727	7,946	2,952	1,542
Други	1,900	27,715	4,098	3,069	581	8,585	2,146	414	543	1,149	2,176	2,135	11,909	3,218	3,620	1,884	3,702	1,757	678	2,358
Оперативен лизинг	12,445	40,116	16,648	25,370	25,343	24,442	22,705	22,317	17,041	27,506	20,494	24,422	15,935	14,793	24,025	22,730	15,069	18,847	18,005	21,668
Финансов лизинг по институционални сектори	347,402	426,957	401,659	450,557	441,909	511,030	473,400	547,795	538,071	543,490	494,758	522,248	449,649	341,506	479,168	476,017	485,704	579,952	538,618	565,008
Резиденти	347,402	426,957	401,659	450,557	441,909	511,030	473,400	547,795	538,071	543,487	494,752	522,248	449,647	341,506	479,018	475,988	485,597	579,517	538,618	564,985
Нефинансови предприятия	299,371	370,472	335,220	372,198	368,936	430,306	386,176	449,215	485,233	439,942	394,077	426,832	369,517	281,167	393,170	402,119	399,481	486,669	422,968	463,061
Парично-финансови институции	-	557	565	167	35	102	2,551	63	164	1,099	1,264	167	103	356	338	103	562	395	112	194
Други финансови институции ²	1,278	1,778	2,150	1,504	1,146	1,184	637	1,087	1,970	874	1,614	866	2,176	766	1,053	925	1,509	783	1,401	1,256
Държавно управление	95	13	-	-	32	160	759	77	276	17	194	313	325	293	254	181	290	254	84	119
Домакинства и НПОД	46,658	54,137	63,724	76,688	71,760	79,278	83,277	97,353	70,428	81,555	97,603	94,070	77,629	58,924	84,203	72,670	83,755	111,416	114,053	100,355
Нерезиденти	-	-	-	-	-	-	-	-	-	3	6	-	2	-	150	19	107	435	-	23
По матурирџет	359,847	467,073	418,307	475,927	467,252	535,472	496,105	570,112	555,112	570,996	515,252	546,670	465,584	356,299	503,193	498,747	500,773	598,799	558,623	586,676
Финансов лизинг	347,402	426,957	401,659	450,557	441,909	511,030	473,400	547,795	538,071	543,490	494,758	522,248	449,649	341,506	479,168	476,017	485,704	579,952	538,618	565,008
До 1 година	16,765	15,163	20,783	26,910	28,981	25,913	29,689	52,526	24,878	26,515	28,030	26,166	24,429	12,687	19,799	26,060	24,123	22,321	24,770	30,587
Над 1 до 5 години	308,157	352,714	334,760	392,211	382,100	404,957	404,424	436,288	434,204	471,297	417,835	436,288	370,600	279,197	375,464	371,893	418,022	495,744	452,745	459,701
Над 5 години	22,480	59,080	46,116	31,436	30,828	44,160	39,107	58,981	78,989	45,678	48,893	59,799	54,620	49,622	83,905	78,044	43,559	61,887	61,103	74,740
Оперативен лизинг	12,445	40,116	16,648	25,370	25,343	24,442	22,705	22,317	17,041	27,506	20,494	24,422	15,935	14,793	24,025	22,730	15,069	18,847	18,005	21,668

¹ Списъкът на отчетните единици се актуализира в съответствие с Регистъра на финансовите институции по чл. 3а, от Закона за кредитните институции.

² Други финансови предприятия - обхващат финансовите посредници и спонсатели, застрахователните дружества и пенсионните фондове.

Източник: Лизинговите дружества

АКТИВИ И ПАСИВИ НА ЛИЗИНГОВИТЕ ДРУЖЕСТВА¹

	31.03.2017	30.06.2017	30.09.2017	31.12.2017	31.03.2018	30.06.2018	30.09.2018	31.12.2018	31.03.2019	30.06.2019	30.09.2019	31.12.2019	31.03.2020	30.06.2020	30.09.2020	31.12.2020	31.03.2021	30.06.2021	30.09.2021	31.12.2021	мл. лв.
АКТИВИ	4,051,668	4,165,234	4,287,129	4,444,669	4,369,057	4,661,974	4,736,963	4,817,918	4,886,341	5,092,020	5,155,120	5,153,794	5,140,551	5,269,522	5,310,256	5,246,111	5,266,395	5,405,105	5,438,398	5,464,524	
Кредити	3,506,568	3,623,735	3,680,494	3,796,185	3,747,207	3,982,496	4,070,343	4,141,763	4,188,210	4,315,653	4,396,005	4,406,170	4,426,231	4,539,093	4,545,725	4,499,852	4,539,218	4,672,538	4,766,626	4,769,289	4,200
Репоз-сделки	-	-	-	-	-	-	-	-	-	-	-	4,503	2,673	2,713	2,539	2,188	2,294	2,303	3,940	4,200	
Ценни книжа, различни от акции	11,815	13,675	19,673	13,725	15,166	15,440	4,930	4,213	4,358	4,331	3,688	1,266	1,606	1,609	1,355	41	27	27	13	13	
Акции и други капиталови инструменти	-	-	-	-	-	-	4,930	4,213	4,358	4,331	3,688	1,266	1,606	1,609	1,355	41	27	27	13	13	
Акции на други капиталови инструменти	-	-	-	-	-	-	4,930	4,213	4,358	4,331	3,688	1,266	1,606	1,609	1,355	41	27	27	13	13	
Други акции	11,815	13,675	19,673	13,725	15,166	15,440	5,004	5,019	5,019	5,019	1,705	1,544	1,535	1,521	1,530	1,541	1,546	1,558	1,564	1,568	
Други акции на инвестиционни фондове	-	-	-	-	-	-	5,004	5,019	5,019	5,019	1,705	1,544	1,535	1,521	1,530	1,541	1,546	1,558	1,564	1,568	
Други активи	533,185	527,824	586,962	634,759	596,684	664,038	641,504	652,289	672,467	752,504	729,296	719,201	684,844	700,981	724,164	707,279	688,183	693,167	640,524	653,665	
ПАСИВИ	4,051,668	4,165,234	4,287,129	4,444,669	4,369,057	4,661,974	4,736,963	4,817,918	4,886,341	5,092,020	5,155,120	5,153,794	5,140,551	5,269,522	5,310,256	5,246,111	5,266,395	5,405,105	5,438,398	5,464,524	
Кредити	3,015,546	3,085,822	3,180,312	3,341,260	3,231,551	3,511,028	3,585,578	3,707,612	3,788,152	4,010,062	4,095,855	4,107,522	4,098,285	4,221,044	4,226,463	4,171,738	4,166,382	4,303,797	4,346,579	4,384,719	
до 1 година	873,108	798,244	818,106	815,844	567,027	603,770	577,597	527,207	554,960	560,399	592,764	629,146	606,022	595,953	551,137	440,092	506,982	555,468	537,887	506,061	
над 1 година	2,142,438	2,287,578	2,362,206	2,525,416	2,664,524	2,907,258	3,007,981	3,180,405	3,233,192	3,449,663	3,503,091	3,478,376	3,492,263	3,625,091	3,675,326	3,731,646	3,659,400	3,748,329	3,808,692	3,878,658	
Издадени дългови ценни книжа	27,518	25,680	34,130	32,291	31,137	30,038	28,968	26,260	25,748	25,117	24,618	10,184	9,665	9,050	8,533	5,845	5,310	4,711	4,175	2,071	
Други пасиви	467,331	478,569	487,338	493,403	499,965	527,912	523,245	459,801	422,568	396,123	362,326	349,886	336,646	355,329	367,566	362,990	391,991	388,197	372,220	365,975	
Собствен капитал	541,173	575,163	595,349	577,715	596,404	592,996	599,172	624,245	649,873	660,718	672,321	686,202	695,955	684,099	707,594	705,638	702,712	708,400	715,424	721,759	
в т.ч. Основен капитал	231,899	262,205	265,660	267,570	265,370	284,088	286,200	287,450	288,450	292,172	301,878	304,027	302,427	300,427	318,927	319,728	320,962	320,953	321,103	322,606	
в т.ч. Финансов резултат	20,732	41,809	53,866	56,466	37,633	51,007	61,619	69,335	31,740	51,119	74,550	80,821	28,400	38,568	54,729	52,526	33,748	63,974	84,699	94,367	
Брой дружества	44	45	47	47	47	48	49	49	49	50	50	48	46	44	44	46	45	45	45	46	

¹ Данните за периода декември 2020 - септември 2021 г. са ревизирани. Списъкът на отчетните единици се актуализира в съответствие със съставите на финансовите институции по чл. 3а, от Закона за кредитните институции.

Източник: Лизинговите дружества