



ПРЕССЪОБЩЕНИЕ

25 март 2022 г.

12:00 ч.

ЛИХВЕНА СТАТИСТИКА^{1,2}

Февруари 2022 г.

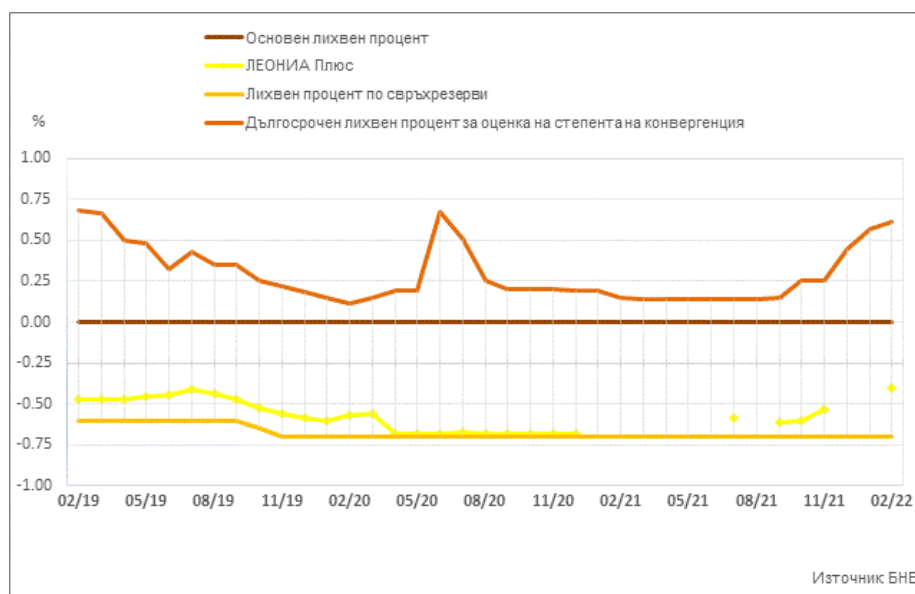
Основни лихвени проценти и ДЛП

През февруари 2022 г. *основният лихвен процент (ОЛП)*³ е 0.00%, като в сравнение с януари 2022 г. запазва нивото си. Индексът *ЛЕОНИЯ Плюс*⁴ през февруари 2022 г. е -0.40%, а през януари 2022 г. не е наличен.

Лихвеният процент по свръхрезервите остава непроменен на ниво от -0.70%.

Дългосрочният лихвен процент за оценка на степента на конвергенция (ДЛП) през февруари 2022 г. е 0.61%, като в сравнение с януари 2022 г. се увеличава с 0.04 процентни пункта (пр. п.).

ГРАФИКА 1: ЛИХВЕНИ ПРОЦЕНТИ ПО ИЗБРАНИ ИНСТРУМЕНТИ*



Източник: БНБ.

*Прекъсванията на кривата за ЛЕОНИЯ Плюс се дължат на случаите, в които индексът не е наличен.

¹ Пълният комплект от таблици за лихвената статистика на кредитите и депозитите на сектори *Нефинансови предприятия* и *Домакинства*, както и методологическите бележки, се намират на интернет страницата на БНБ в рубрика *Статистика/Парична и лихвена статистика/Лихвена статистика*.

² Цитираните изменения са спрямо предходния отчетен период. Изменения по-малки от 0.01 пр. п. не се посочват в текста на прессъобщението.

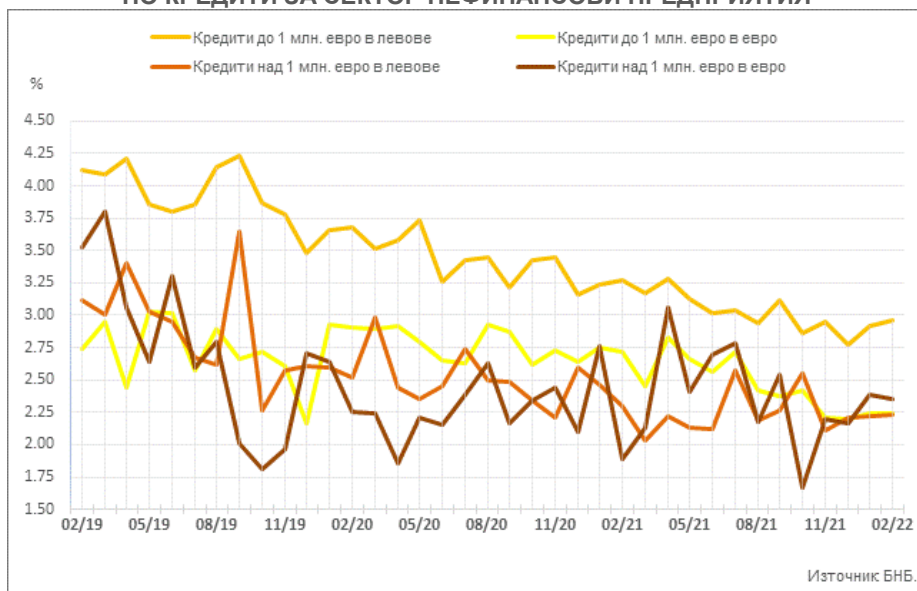
³ ОЛП за текущия месец е равен на средната аритметична величина от стойностите на индекса *ЛЕОНИЯ Плюс* за работните дни на предходния календарен месец, а когато тази средна аритметична величина възлиза на стойност, по-малка от нула, ОЛП се определя в размер, равен на нула.

⁴ Справочен индекс на сключените и изпълнените сделки за предоставяне на необезпечени овърнайт-депозити в левове на междубанковия пазар в България. Месечните стойности са изчислени като средноаритметични от дневните стойности. Индексът не е наличен (п/а) в случаите, в които през отчетния период на междубанковия пазар няма сключени сделки за предоставяне на необезпечени овърнайт-депозити в левове. Считано от 1 юли 2017 г. индексът *ЛЕОНИЯ Плюс* замени индекса *ЛЕОНИЯ* като база за изчисляване на *основния лихвен процент*.

Кредити

Сектор Нефинансови предприятия. Средният лихвен процент по *кредитите до 1 млн. евро*, договорени в левове, се повишава с 0.04 пр. п. до 2.96%, а по *тези над 1 млн. евро* – с 0.01 пр. п. до 2.23% през февруари 2022 г. Средният лихвен процент по *кредитите до 1 млн. евро*, договорени в евро, остава непроменен на ниво от 2.24%, а по *кредитите над 1 млн. евро* намалява с 0.03 пр. п. до 2.36%. През февруари 2022 г. средният лихвен процент по *овърдрафта* в левове се понижава с 0.02 пр. п. до 2.36%, а по *овърдрафта* в евро – с 0.03 пр. п. до 1.80%.

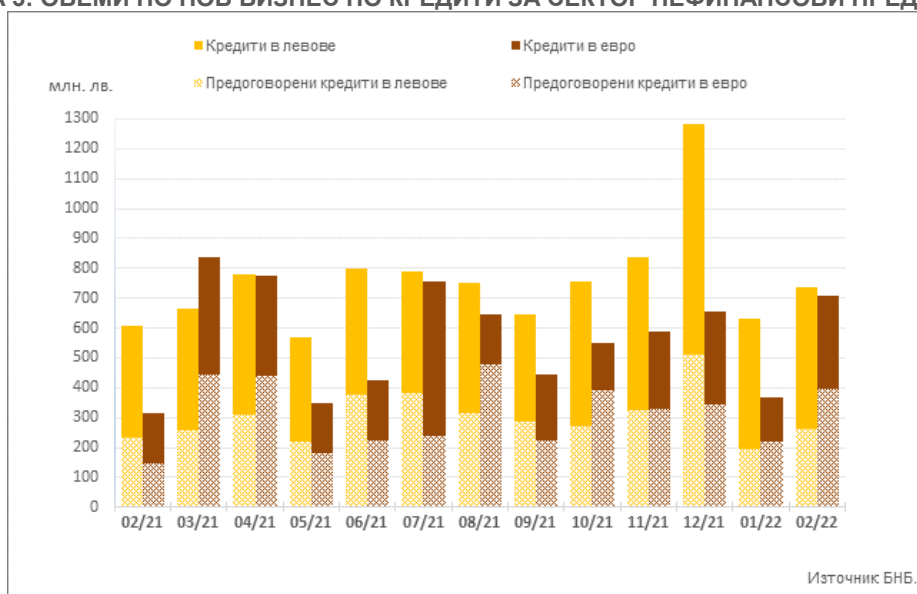
ГРАФИКА 2: ЛИХВЕНИ ПРОЦЕНТИ ПО НОВ БИЗНЕС ПО КРЕДИТИ ЗА СЕКТОР НЕФИНАНСОВИ ПРЕДПРИЯТИЯ



Обемът на новия бизнес по *кредитите до 1 млн. евро*, договорени в левове, нараства с 2.8% (8.5 млн. лв.) до 312.2 млн. лв., а по *кредитите над 1 млн. евро* – с 29.5% (96.6 млн. лв.) до 424.7 млн. лв. При обема на *предоговорените кредити и кредитите за рефинансиране* в левове се наблюдава увеличение с 33.5% (65.2 млн. лв.) до 260.2 млн. лв.

Обемът на новия бизнес по *кредитите до 1 млн. евро*, договорени в евро, спада с 3% (1.9 млн. лв.) до 60.8 млн. лв., а по *тези над 1 млн. евро* се повишава със 111.5% (341.2 млн. лв.) до 647.3 млн. лв. При обема на *предоговорените кредити и кредитите за рефинансиране* в евро се наблюдава увеличение със 79.3% (175.2 млн. лв.) до 396.2 млн. лв.

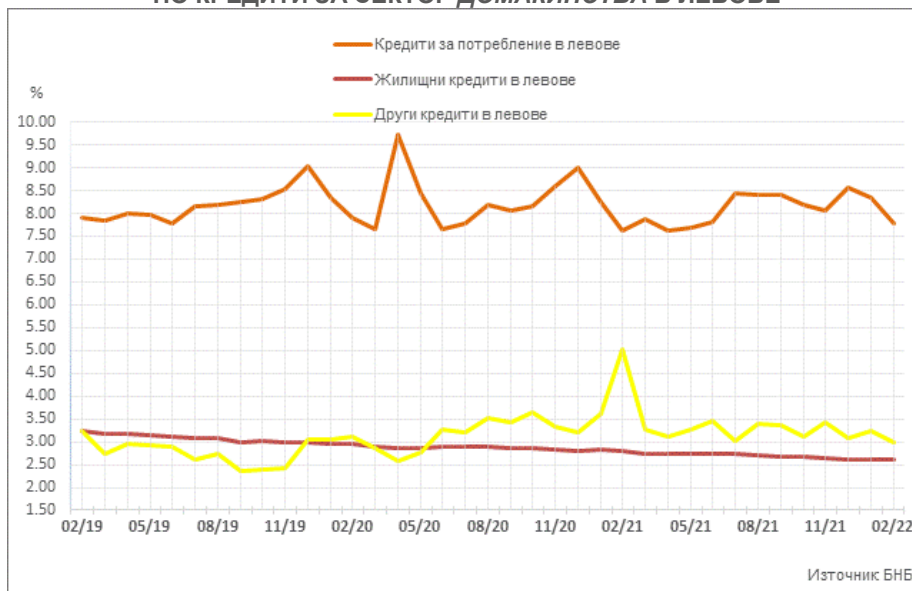
ГРАФИКА 3: ОБЕМИ ПО НОВ БИЗНЕС ПО КРЕДИТИ ЗА СЕКТОР НЕФИНАНСОВИ ПРЕДПРИЯТИЯ*



*Предоговорените кредити включват и кредитите за рефинансиране.

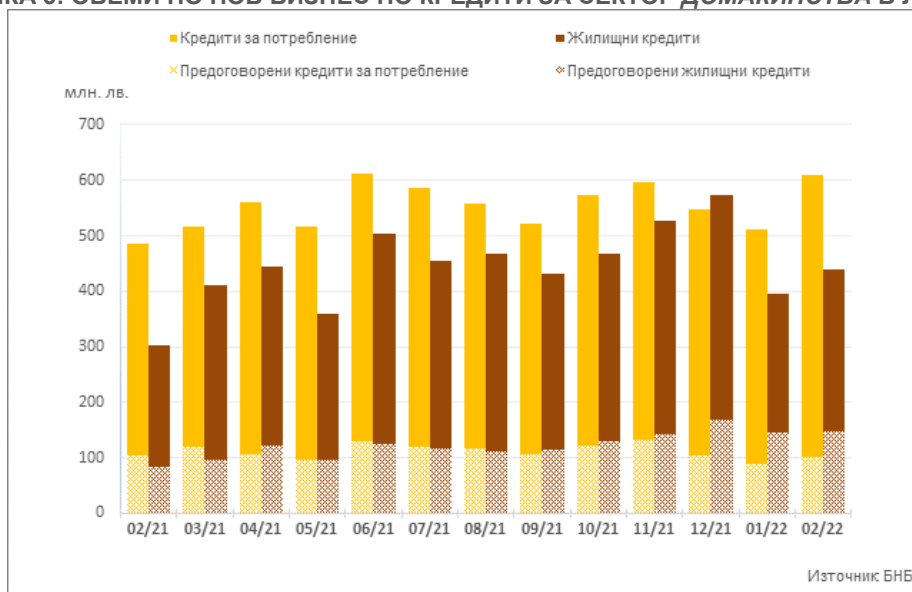
Сектор Домакинства⁵. През февруари 2022 г. средният лихвен процент по *кредитите за потребление* в левове се понижава с 0.59 пр. п. до 7.77%, а *годишният процент на разходите (ГПР)* по тези кредити – с 0.61 пр. п. до 8.21%. При *жилищните кредити* в левове средният лихвен процент спада с 0.02 пр. п. до 2.60%, а *ГПР* по тези кредити – с 0.04 пр. п. до 2.84%. Средният лихвен процент по *другите кредити*⁶ в левове намалява с 0.26 пр. п. до 2.98%. Средният лихвен процент по *другите кредити* в левове на *Работодатели и самонаети лица* се понижава с 0.17 пр. п. до 2.89%. През февруари 2022 г. средният лихвен процент по *овърдрафта* в левове спада с 0.10 пр. п. до 14.75%, а при *кредитите по кредитни карти, извън безлихвен гратисен период*, в левове нараства с 0.04 пр. п. до 20.48%.

ГРАФИКА 4: ЛИХВЕНИ ПРОЦЕНТИ ПО НОВ БИЗНЕС ПО КРЕДИТИ ЗА СЕКТОР ДОМАКИНСТВА В ЛЕВОВЕ



Обемът на новия бизнес по *кредитите за потребление* в левове се увеличава с 18.7% (95.9 млн. лв.) до 608.7 млн. лв., а този на *предоговорените кредити и кредитите за рефинансиране* – с 13.7% (12.1 млн. лв.) до 100.3 млн. лв. При *жилищните кредити* в левове обемът на новия бизнес се повишава с 11.3% (44.7 млн. лв.) до 439.9 млн. лв., а този на *предоговорените кредити и кредитите за рефинансиране* – с 0.8% (1.2 млн. лв.) до 147.5 млн. лв. Обемът на новия бизнес по *другите кредити* в левове е 15.3 млн. лв. и нараства с 24% (3 млн. лв.), а при *предоговорените кредити и кредитите за рефинансиране* спада с 38.6% (1.4 млн. лв.) до 2.2 млн. лв. Обемът на новия бизнес по *другите кредити* в левове на *Работодатели и самонаети лица* се увеличава с 29.6% (3 млн. лв.) до 13.1 млн. лв.

ГРАФИКА 5: ОБЕМИ ПО НОВ БИЗНЕС ПО КРЕДИТИ ЗА СЕКТОР ДОМАКИНСТВА В ЛЕВОВЕ*



*Предоговорените кредити включват и кредитите за рефинансиране.

⁵ Сектор Домакинства включва и сектор *Нетърговски организации, обслужващи домакинствата (НТООД)*. Данните за *кредитите за потребление* и за *жилищните кредити* се отнасят само за сектор Домакинства.

⁶ В показател *други кредити* се включват и средствата, отпуснати на сдруженията на собствениците по *Националната програма за енергийна ефективност на многофамилни жилищни сгради*.

Депозити

Сектор Нефинансови предприятия. През февруари 2022 г. в сравнение с януари 2022 г. средният лихвен процент по депозитите с договорен матуритет (ДДМ) в левове се повишава с 0.08 пр. п. до -0.32%, а по тези в евро се понижава с 0.03 пр. п. до -0.01%. Средните лихвени проценти по *овърнайт*-депозитите в левове и в евро се запазват на нива от 0.00%.

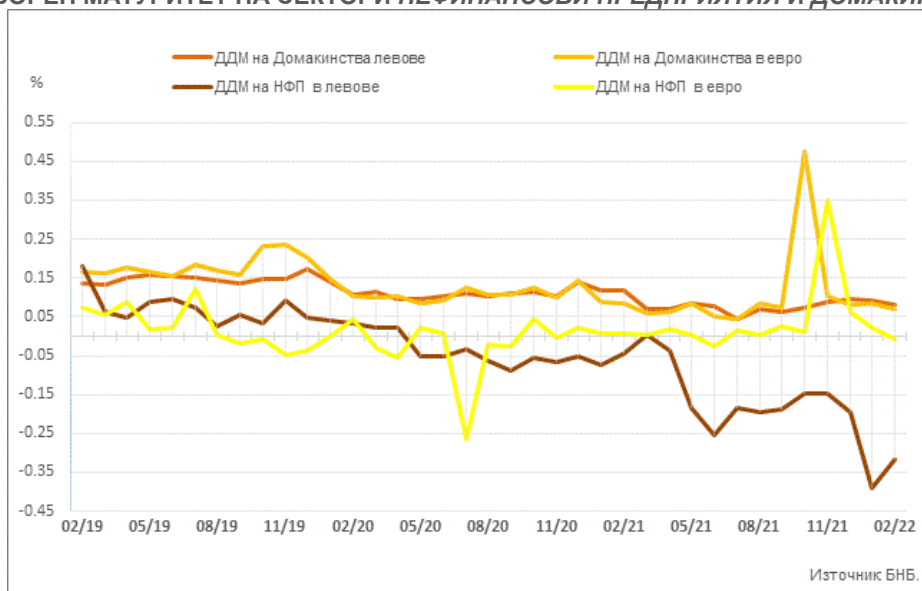
Обемът на новия бизнес по депозитите с договорен матуритет в левове нараства с 23.4% (24.8 млн. лв.) до 130.7 млн. лв., а по тези в евро спада с 3% (2.2 млн. лв.) до 72.7 млн. лв.

Сектор Домакинства⁵. През февруари 2022 г. средният лихвен процент по депозитите с договорен матуритет в левове намалява с 0.01 пр. п. до 0.08%, а по тези в евро – с 0.02 пр. п. до 0.07%. Средните лихвени проценти по *овърнайт*-депозитите в левове и в евро остават на нива от 0.00%.

Средните лихвени проценти по депозитите, договорени за ползване след предизвестие в левове и в евро се запазват на нива съответно от 0.14% и 0.19%.

Обемът на новия бизнес по депозитите с договорен матуритет в левове се понижава с 10.5% (14.3 млн. лв.) до 122.2 млн. лв., а по депозитите с договорен матуритет в евро се повишава с 4.7% (7 млн. лв.) до 156.2 млн. лв.

ГРАФИКА 6: ЛИХВЕНИ ПРОЦЕНТИ ПО НОВ БИЗНЕС ПО ДЕПОЗИТИ С ДОГОВОРЕН МАТУРИТЕТ НА СЕКТОРИ НЕФИНАНСОВИ ПРЕДПРИЯТИЯ И ДОМАКИНСТВА



ЛИХВЕНА СТАТИСТИКА

Избрани показатели

Основни лихвени проценти и ДЛП					
	2021 февруари	2022 януари	2022 февруари	Годишно изменение	Месечно изменение
Основен лихвен процент (ОЛП) ¹	0.00	0.00	0.00	0.00	0.00
ЛЕОНИЯ Плюс ²	n/a	n/a	-0.40	-	-
Лихвен процент по свръхрезерви ³	-0.70	-0.70	-0.70	0.00	0.00
Дългосрочен лихвен процент за оценка на степента на конвергенция ДЛП ⁴	0.15	0.57	0.61	0.46	0.04

¹ ОЛП за текущия месец е равен на средната аритметична величина от стойностите на индекса ЛЕОНИЯ Плюс за работните дни на предходния календарен месец, а когато тази средна аритметична величина възлиза на стойност, по-малка от нула, ОЛП се определя в размер, равен на нула.

² Справочен индекс на сключените и изпълнените сделки за предоставяне на необезпечени овърнайт-депозити в левове на междубанковия пазар в България. Месечните стойности са изчислени като средноаритметични от дневните стойности. Индексът не е наличен (n/a) в случаите, в които през отчетния период на междубанковия пазар няма сключени сделки за предоставяне на необезпечени овърнайт депозити в левове. Считано от 1 юли 2017 г., индексът ЛЕОНИЯ Плюс заменя индекса ЛЕОНИЯ като база за изчисляване на основния лихвен процент. Данните до юни 2017 г. отразяват стойностите на индекс ЛЕОНИЯ, а от юли 2017 г. – на индекс ЛЕОНИЯ Плюс.

³ Отчетният период съответства на периода на поддържане, съгласно чл. 8 (2) от Наредба № 21 на БНБ от 26 ноември 2015 за задължителните минимални резерви, които банките поддържат в БНБ.

⁴ ДЛП се определя на база доходността до падеж на вторичния пазар по дългосрочна ценна книга (бенчмарк), емитирана от Министерството на финансите (сектор Централно държавно управление) и деноминирана в национална валута. Месечните стойности са изчислени като средноаритметични от дневните стойности.

Кредити ¹					
Нефинансови предприятия					
	2021 февруари	2022 януари	2022 февруари	Годишно изменение*	Месечно изменение*
Кредити, различни от овърдрафт в левове, нов бизнес					
кредити до 1 млн. евро, лихвен процент	3.27	2.92	2.96	-0.31	0.04
кредити до 1 млн. евро, обем в млн. лв.	285.8	303.6	312.2	9.2	2.8
кредити над 1 млн. евро, лихвен процент	2.30	2.22	2.23	-0.07	0.01
кредити над 1 млн. евро, обем в млн. лв.	322.5	328.1	424.7	31.7	29.5
общо предоговорени кредити и кредити за рефинансиране в левове, обем	232.3	195.0	260.2	12.0	33.5
Кредити, различни от овърдрафт в евро, нов бизнес					
кредити до 1 млн. евро, лихвен процент	2.72	2.24	2.24	-0.48	0.00
кредити до 1 млн. евро, обем в млн. лв.	64.6	62.7	60.8	-5.8	-3.0
кредити над 1 млн. евро, лихвен процент	1.89	2.38	2.36	0.47	-0.03
кредити над 1 млн. евро, обем в млн. лв.	250.5	306.1	647.3	158.4	111.5
общо предоговорени кредити и кредити за рефинансиране в евро, обем	145.9	221.0	396.2	171.5	79.3
Лихвени проценти по овърдрафт, салда					
овърдрафт ² в левове	2.59	2.38	2.36	-0.23	-0.02
овърдрафт ² в евро	2.10	1.83	1.80	-0.30	-0.03
Домакинства³					
	2021 февруари	2022 януари	2022 февруари	Годишно изменение*	Месечно изменение*
Кредити, различни от овърдрафт в левове, нов бизнес					
кредити за потребление, лихвен процент	7.62	8.35	7.77	0.14	-0.59
кредити за потребление, ГПР	8.09	8.82	8.21	0.13	-0.61
кредити за потребление, обем в млн. лв.	486.6	512.8	608.7	25.1	18.7
от които предоговорени кредити и кредити за рефинансиране, обем	104.4	88.2	100.3	-3.9	13.7
жилищни кредити, лихвен процент	2.79	2.62	2.60	-0.19	-0.02
жилищни кредити, ГПР	3.09	2.88	2.84	-0.25	-0.04
жилищни кредити, обем в млн. лв.	301.9	395.1	439.9	45.7	11.3
от които предоговорени кредити и кредити за рефинансиране, обем	84.2	146.3	147.5	75.2	0.8
други кредити, лихвен процент	5.03	3.24	2.98	-2.05	-0.26
други кредити, обем в млн. лв.	15.3	12.3	15.3	-0.1	24.0
от които предоговорени кредити и кредити за рефинансиране, обем	2.7	3.5	2.2	-20.4	-38.6
от които кредити за Работодатели и самонаети лица, лихвен процент	3.62	3.06	2.89	-0.73	-0.17
от които кредити за Работодатели и самонаети лица, обем	10.2	10.1	13.1	28.0	29.6
Лихвени проценти по овърдрафт в левове, салда					
овърдрафт ²	14.98	14.84	14.75	-0.24	-0.10
в т.ч. кредити по кредитни карти ³	20.26	20.44	20.48	0.22	0.04

¹ Ефективни годишни лихвени проценти, среднопретеглени съответно с обемите по нов бизнес през отчетния период или със салдата към края на отчетния период.

² Лихвените проценти и обемите по нов бизнес и по салда за овърдрафта съвпадат.

³ Сектор Домакинства включва и сектор Нетърговски организации, обслужващи домакинства (НТООД). Данните за кредитите за потребление и за жилищните кредити се отнасят само за сектор Домакинства.

⁴ ГПР включва всички лихвени плащания по кредита, както и всички такси, комисиони и други разходи за сметка на клиента, извършването на които е условие за отпускането на кредита.

⁵ Кредити по кредитни карти извън безлихвен гратисен период.

* Изменението при обемите е в проценти.

Източник: БНБ.

Депозити¹

Нефинансови предприятия

	2021 февруари	2022 януари	2022 февруари	Годишно изменение*	Месечно изменение*
Депозити с договорен матуритет в левове, нов бизнес					
лихвен процент	-0.04	-0.39	-0.32	-0.27	0.08
обем в млн. лв.	200.8	106.0	130.7	-34.9	23.4
Депозити с договорен матуритет в евро, нов бизнес					
лихвен процент	0.01	0.02	-0.01	-0.01	-0.03
обем в млн. лв.	168.5	75.0	72.7	-56.8	-3.0
Лихвени проценти по овърнайт депозити, салда					
овърнайт-депозити ² в левове	0.01	0.00	0.00	0.00	0.00
овърнайт-депозити ² в евро	0.00	0.00	0.00	-0.01	0.00

Домакинства³

	2021 февруари	2022 януари	2022 февруари	Годишно изменение*	Месечно изменение*
Депозити с договорен матуритет в левове, нов бизнес					
лихвен процент	0.12	0.09	0.08	-0.03	-0.01
обем в млн. лв.	259.2	136.6	122.2	-52.8	-10.5
Депозити с договорен матуритет в евро, нов бизнес					
лихвен процент	0.09	0.09	0.07	-0.02	-0.02
обем в млн. лв.	216.7	149.2	156.2	-27.9	4.7
Лихвени проценти по овърнайт депозити, салда					
овърнайт-депозити ² в левове	0.01	0.00	0.00	0.00	0.00
овърнайт-депозити ² в евро	0.00	0.00	0.00	0.00	0.00
Лихвени проценти по депозити, договорени за ползване след предизвестие, салда					
депозити, договорени за ползване след предизвестие ² , в левове	0.26	0.14	0.14	-0.12	0.00
депозити, договорени за ползване след предизвестие ² , в евро	0.54	0.19	0.19	-0.35	0.00

¹ Ефективни годишни лихвени проценти, среднопретеглени съответно с обемите по нов бизнес през отчетния период или със салдата към края на отчетния период.

² Лихвените проценти и обемите по нов бизнес и по салда съвпадат за овърнайт-депозитите и депозитите, договорени за ползване след предизвестие.

³ Сектор *Домакинства* включва и сектор *Нетърговски организации, обслужващи домакинства (НТООД)*.

* Изменението при обемите е в проценти.

Източник: БНБ.