



ПРЕССЪОБЩЕНИЕ

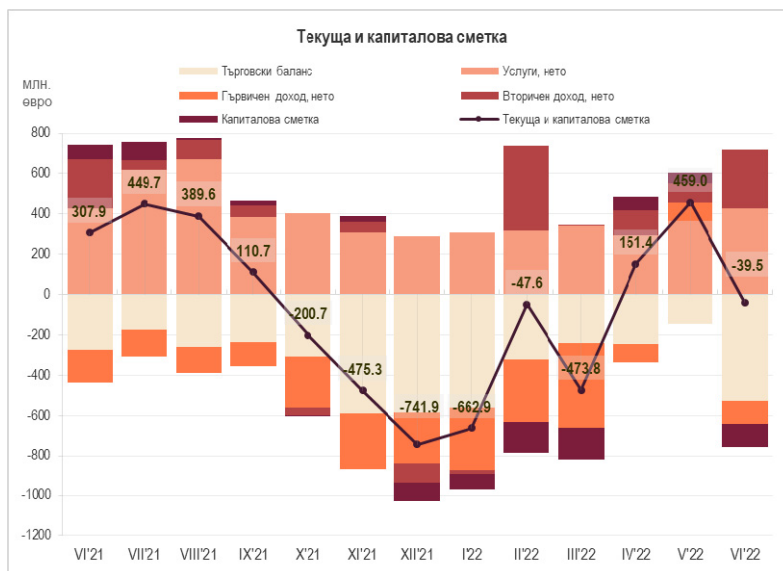
17 август 2022 г.

12:00 ч.

ПЛАТЕЖЕН БАЛАНС<sup>1</sup>

Юни 2022 г.

**Текущата и капиталова сметка** е отрицателна и възлиза на 39.5 млн. евро при излишък от 307.9 млн. евро за юни 2021 г. За януари – юни 2022 г. **текущата и капиталовата сметка** е отрицателна и възлиза на 613.3 млн. евро (0.8% от БВП<sup>2</sup>) при положително салдо от 687.3 млн. евро (1% от БВП) за януари – юни 2021 г.



За юни 2022 г. салдото по **текущата сметка** е положително и възлиза на 77.5 млн. евро при положително салдо от 232.5 млн. евро за юни 2021 г. За януари – юни 2022 г. **текущата сметка** е отрицателна и възлиза на 224.8 млн. евро (0.3% от БВП) при положително салдо от 242.4 млн. евро (0.4% от БВП) за януари – юни 2021 г.

**Търговският баланс** за юни 2022 г. е отрицателен в размер на 529 млн. евро при дефицит от 273.6 млн. евро за юни 2021 г. За януари – юни 2022 г. **търговският баланс** е отрицателен в размер на 2039.2 млн. евро (2.6% от БВП) при дефицит от 1145.9 млн. евро (1.7% от БВП) за същия период на 2021 г.

**Износът на стоки** е 4513.8 млн. евро за юни 2022 г., като нараства с 1643.2 млн. евро (57.2%) в сравнение с този за юни 2021 г. (2870.6 млн. евро). За януари – юни 2022 г. **износът** е 22 813.5 млн. евро (28.9% от БВП), като нараства с 6551.4 млн. евро (40.3%) в сравнение с този за същия период на 2021 г. (16 262 млн. евро, 24% от БВП). Износът за януари – юни 2021 г. нараства на годишна база с 23.6%.

**Вносът на стоки** за юни 2022 г. е 5042.8 млн. евро, като нараства с 1898.6 млн. евро (60.4%) спрямо юни 2021 г. (3144.2 млн. евро). За януари – юни 2022 г. **вносът** е 24 852.7 млн. евро (31.5% от БВП), като нараства със 7444.8 млн.

<sup>1</sup> Данни от стандартното представяне на платежния баланс, съставен съгласно шестото издание на *Ръководството по платежен баланс и международна инвестиционна позиция*. Данните са предварителни. В съответствие с практиката на БНБ и изискванията на ЕЦБ относно ревизиите на данните (включени в *Календара на ЕЦБ за обмен на данните за платежния баланс, международната инвестиционна позиция, резервните активи в рамките на ЕСЦБ*), данните за периода април – май 2022 г. са ревизирани. С отчета за юли 2022 г. ще бъдат направени ревизии на данните за периода януари 2020 г. – юни 2022 г.

<sup>2</sup> При БВП в размер на 79 020 млн. евро за 2022 г. (прогноза на БНБ) и 67 871.1 млн. евро за 2021 г. (данни на НСИ от 08.03.2022 г.).

евро (42.8%) спрямо същия период на 2021 г. (17 407.9 млн. евро, 25.6% от БВП). Вносът за януари – юни 2021 г. нараства на годишна база с 26.5%.

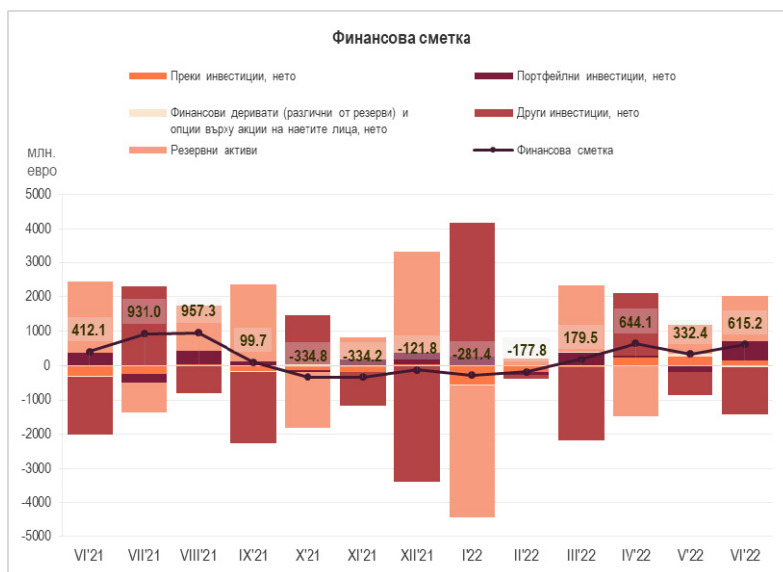
Салдото по **услугите** е положително в размер на 427.1 млн. евро при положително салдо от 426.4 млн. евро за юни 2021 г. За януари – юни 2022 г. салдото е положително в размер на 2057.9 млн. евро (2.6% от БВП) при положително салдо от 1822 млн. евро (2.7% от БВП) за януари – юни 2021 г.

Салдото по статия **Първичен доход** (която включва доход, свързан с факторите на производството (работна сила, капитал или земя, данъци върху производството и вноса, и субсидии) е отрицателно в размер на 111.6 млн. евро при отрицателно салдо от 163.2 млн. евро за юни 2021 г.<sup>3</sup> За януари – юни 2022 г. салдото е отрицателно в размер на 1152.5 млн. евро (1.5% от БВП) при отрицателно салдо от 1046.7 млн. евро (1.5% от БВП) за януари – юни 2021 г.

Салдото по статия **Вторичен доход** (която отразява преразпределението на доход) е положително в размер на 291.1 млн. евро при положително салдо от 242.8 млн. евро за юни 2021 г. За януари – юни 2022 г. салдото е положително в размер на 909 млн. евро (1.2% от БВП) при положително салдо от 612.9 млн. евро (0.9% от БВП) за същия период на 2021 г.

**Капиталовата сметка** е отрицателна и възлиза на 117.1 млн. евро при положителна стойност от 75.4 млн. евро за юни 2021 г. За януари – юни 2022 г. капиталовата сметка е отрицателна – 388.5 млн. евро (0.5% от БВП), при положителна стойност от 444.9 млн. евро (0.7% от БВП) за януари – юни 2021 г.

**Финансовата сметка** за юни 2022 г. е положителна в размер на 615.2 млн. евро при положителна стойност от 412.1 млн. евро за юни 2021 г. За януари – юни 2022 г. **финансовата сметка** е положителна – 1311.9 млн. евро (1.7% от БВП), при положителна стойност от 2153.9 млн. евро (3.2% от БВП) за същия период на 2021 г.



Салдото по статия **Преки инвестиции** е положително в размер на 154.3 млн. евро при отрицателно салдо от 292.4 млн. евро за юни 2021 г. За януари – юни 2022 г. салдото е отрицателно в размер на 158.1 млн. евро (0.2% от БВП) при отрицателно салдо от 508.5 млн. евро (0.7% от БВП) за същия период на 2021 г.

**Преките инвестиции – активи** нарастват с 42.5 млн. евро при увеличение с 83.3 млн. евро за юни 2021 г. За януари – юни 2022 г. те нарастват с 647.9 млн. евро (0.8% от БВП) при увеличение с 553.3 млн. евро (0.8% от БВП) за същия период на 2021 г.

**Преките инвестиции – пасиви** намаляват със 111.9 млн. евро при увеличение с 375.7 млн. евро за юни 2021 г. За януари – юни 2022 г. те нарастват с 806 млн. евро (1% от БВП) при увеличение с 1061.8 млн. евро (1.6% от БВП) за януари – юни 2021 г.

<sup>3</sup> Предварителните данни ще бъдат ревизирани с тримесечните отчети на предприятията.

Преките чуждестранни инвестиции в страната (отчетени в съответствие с *принципа на първоначалната посока на инвестицията*) по предварителни данни намаляват със 138.6 млн. евро за юни 2022 г., при увеличение с 292.5 млн. евро за юни 2021 г.<sup>4</sup> За януари – юни 2022 г. преките чуждестранни инвестиции в страната се повишават с 289.2 млн. евро (при увеличение с 606.3 млн. евро за януари – юни 2021 г.).

Преките инвестиции в чужбина за юни 2022 г. нарастват с 15.8 млн. евро, при увеличение с 0.02 млн. евро за юни 2021 г. За януари – юни 2022 г. преките инвестиции в чужбина се повишават със 131.1 млн. евро (при увеличение с 97.8 млн. евро за януари – юни 2021 г.).

По-подробна информация за преките инвестиции има в *Приложение 2 – Преки инвестиции (януари – юни 2022 г.)* към прессъобщението за платежния баланс, а серия от данни – в таблиците в рубрика *Статистика/Външен сектор/Преки инвестиции*.

Салдото по статия **Портфейлни инвестиции** е положително в размер на 556.8 млн. евро при положителна стойност от 369.7 млн. евро за юни 2021 г. За януари – юни 2022 г. салдото е положително в размер на 994.3 млн. евро (1.3% от БВП) при положително салдо от 1587.2 млн. евро (2.3% от БВП) за същия период на 2021 г.

**Портфейлните инвестиции – активи** за юни 2022 г. нарастват с 568.8 млн. евро при повишение с 374.7 млн. евро за юни 2021 г. За януари – юни 2022 г. те нарастват с 696.2 млн. евро (0.9% от БВП) при увеличение с 1639.6 млн. евро (2.4% от БВП) за същия период на 2021 г.

**Портфейлните инвестиции – пасиви** за юни 2022 г. нарастват с 12 млн. евро при ръст с 5 млн. евро за юни 2021 г. За януари – юни 2022 г. *портфейлните инвестиции – пасиви* се понижават с 298.1 млн. евро при увеличение с 52.4 млн. евро за същия период на 2021 г.

Салдото по статия **Други инвестиции** е отрицателно в размер на 1365 млн. евро при отрицателна стойност от 1690.3 млн. евро за юни 2021 г. За януари – юни 2022 г. салдото е положително в размер на 1499.3 млн. евро (1.9% от БВП) при положително салдо от 2214.8 млн. евро (3.3% от БВП) за януари – юни 2021 г.

**Други инвестиции – активи** намаляват с 898 млн. евро при понижение с 1746.2 млн. евро за юни 2021 г. За януари – юни 2022 г. те се увеличават с 2640.6 млн. евро (3.3% от БВП) при повишение с 2524.3 млн. евро (3.7% от БВП) за същия период на 2021 г.

**Други инвестиции – пасиви** за юни 2022 г. нарастват с 466.9 млн. евро при намаление с 56 млн. евро за юни 2021 г. За януари – юни 2022 г. те нарастват с 1141.3 млн. евро (1.4% от БВП) при повишение с 309.5 млн. евро (0.5% от БВП) за същия период на 2021 г.

**Резервните активи на БНБ**<sup>5</sup> нарастват с 1321.6 млн. евро през отчетния месец при увеличение с 2059.5 млн. евро за юни 2021 г. За януари – юни 2022 г. те намаляват с 1039 млн. евро (1.3% от БВП) при понижение с 1036.6 млн. евро (1.5% от БВП) за същия период на 2021 г.

Статия **Грешки и пропуски, нето**<sup>6</sup> е положителна в размер на 654.7 млн. евро при положителна стойност от 104.3 млн. евро за юни 2021 г. По предварителни данни за януари – юни 2022 г. статията е положителна в размер на 1925.2 млн. евро (2.4% от БВП) при положителна стойност от 1466.6 млн. евро (2.2% от БВП) за същия период на 2021 г.

<sup>4</sup> При сравнение на данните следва да се има предвид, че първоначално отчетените данни за преките чуждестранни инвестиции в страната за януари – юни 2021 г., публикувани в прессъобщението на БНБ от 17.08.2021 г., са ревизирани впоследствие ([www.bnb.bg](http://www.bnb.bg), секция *Пресцентър/Статистически прессъобщения/Платежен баланс*).

<sup>5</sup> Не се включват измененията на резервните активи на БНБ, дължащи се на курсови и ценови разлики, и тези, свързани със създаването на резервни активи (монетаризация/демонетаризация на злато, разпределение на СПТ) и рекласификации.

<sup>6</sup> Размерът на статия *Нето грешки и пропуски* показва разликата между салдото по финансовата сметка и салдото по текущата и капиталовата сметка. Поради тримесечната и годишна отчетност, тези данни са предварителни и подлежат на ревизия след получаване на пълната информация от отчетните единици.

ПЛАТЕЖЕН БАЛАНС НА БЪЛГАРИЯ  
СТАНДАРТНО ПРЕДСТАВЯНЕ<sup>1</sup>

Приложение 1

(млн. евро)

	Месечни данни			Акумулирани данни от началото на годината към:		Акумулирани данни за последните дванадесет месеца към:	
	30.VI.2021	30.VI.2022	Промяна	30.VI.2021	30.VI.2022	30.VI.2021	30.VI.2022
<b>Текуща и капиталова сметка</b>	<b>307.9</b>	<b>-39.5</b>	<b>-347.4</b>	<b>687.3</b>	<b>-613.3</b>	<b>603.2</b>	<b>-1081.3</b>
<b>Текуща сметка</b>	<b>232.5</b>	<b>77.5</b>	<b>-154.9</b>	<b>242.4</b>	<b>-224.8</b>	<b>-315.2</b>	<b>-738.6</b>
Текуща сметка: кредит	4286.0	5896.5	1610.5	22701.6	29399.8	42630.6	54812.1
Текуща сметка: дебит	4053.5	5819.0	1765.5	22459.3	29624.6	42945.7	55550.6
<b>Стоки и услуги, нето</b>	<b>152.8</b>	<b>-101.9</b>	<b>-254.8</b>	<b>676.1</b>	<b>18.7</b>	<b>1010.6</b>	<b>540.8</b>
Стоки и услуги: кредит	3721.3	5398.3	1677.1	20193.8	27340.2	38274.7	50700.5
Стоки и услуги: дебит	3568.4	5500.3	1931.8	19517.7	27321.5	37264.1	50159.7
<b>Търговски баланс<sup>2</sup></b>	<b>-273.6</b>	<b>-529.0</b>	<b>-255.4</b>	<b>-1145.9</b>	<b>-2039.2</b>	<b>-2484.4</b>	<b>-4189.0</b>
Стоки: кредит	2870.6	4513.8	1643.2	16262.0	22813.5	30378.7	40829.1
Стоки: дебит	3144.2	5042.8	1898.6	17407.9	24852.7	32863.1	45018.1
<b>Услуги, нето</b>	<b>426.4</b>	<b>427.1</b>	<b>0.7</b>	<b>1822.0</b>	<b>2057.9</b>	<b>3495.1</b>	<b>4729.8</b>
Услуги: кредит	850.7	884.6	33.9	3931.8	4526.7	7896.0	9871.4
Производствени услуги с материали за влагане, притежавани от други	19.6	0.8	-18.8	99.8	55.6	220.1	135.3
Услуги по поддръжка и ремонт, които не са включени другаде	20.2	9.4	-10.9	102.7	66.4	200.8	175.0
Транспорт <sup>3</sup>	154.4	184.8	30.4	789.4	1026.0	1581.2	2017.6
Пътувания <sup>4</sup>	213.5	343.0	129.5	599.2	1152.0	1475.1	2652.6
Други услуги <sup>5</sup>	443.0	346.6	-96.4	2340.6	2226.8	4418.8	4890.9
Услуги: дебит	424.2	457.4	33.2	2109.8	2468.8	4401.0	5141.6
Производствени услуги с материали за влагане, притежавани от други	3.9	2.6	-1.2	18.7	15.7	47.0	43.7
Услуги по поддръжка и ремонт, които не са включени другаде	8.2	6.2	-2.0	31.6	36.2	57.2	75.6
Транспорт <sup>3</sup>	113.7	172.3	58.6	631.0	900.6	1184.2	1593.1
Пътувания <sup>4</sup>	100.3	143.3	43.0	401.5	661.6	953.8	1351.6
Други услуги <sup>5</sup>	198.2	133.0	-65.3	1026.9	854.7	2158.6	2077.6
<b>Първичен доход, нето</b>	<b>-163.2</b>	<b>-111.6</b>	<b>51.5</b>	<b>-1046.7</b>	<b>-1152.5</b>	<b>-2017.6</b>	<b>-2316.1</b>
Първичен доход: кредит	210.2	124.4	-85.8	1168.2	665.2	2299.2	1793.3
Компенсации на наетите	47.6	82.8	35.2	224.3	344.1	490.8	623.8
Инвестиционен доход	71.2	41.6	-29.7	391.7	321.1	554.7	642.6
Друг първичен доход	91.4	0.0	-91.4	552.2	0.0	1253.7	526.9
Първичен доход: дебит	373.4	236.0	-137.4	2214.9	1817.7	4316.8	4109.4
Компенсация на наетите	10.3	15.6	5.3	66.5	81.1	144.1	126.9
Инвестиционен доход	338.0	203.0	-135.0	2081.7	1719.2	3969.9	3931.0
Друг първичен доход	25.0	17.4	-7.6	66.7	17.4	202.8	51.5
<b>Вторичен доход, нето</b>	<b>242.8</b>	<b>291.1</b>	<b>48.3</b>	<b>612.9</b>	<b>909.0</b>	<b>691.8</b>	<b>1036.7</b>
Вторичен доход: кредит	354.5	373.8	19.3	1339.6	1394.4	2056.6	2318.2
Държавно управление	322.3	318.9	-3.4	1133.0	1253.7	1615.4	1976.7
Други сектори	32.2	54.9	22.7	206.7	140.7	441.2	341.5
Вторичен доход: дебит	111.7	82.7	-29.0	726.7	485.4	1364.8	1281.5
Държавно управление	65.1	78.6	13.5	444.2	458.6	817.1	956.9
Други сектори	46.5	4.1	-42.4	282.5	26.9	547.7	324.6
<b>Капиталова сметка<sup>6</sup></b>	<b>75.4</b>	<b>-117.1</b>	<b>-192.5</b>	<b>444.9</b>	<b>-388.5</b>	<b>918.3</b>	<b>-342.7</b>
<b>Брутно придобиване/намаляване на произведени нефинансови активи, нето<sup>5</sup></b>	<b>32.7</b>	<b>-196.8</b>	<b>-229.5</b>	<b>6.3</b>	<b>-671.6</b>	<b>187.0</b>	<b>-988.7</b>
Брутно придобиване/намаляване на произведени нефинансови активи, кредит	94.4	98.9	4.4	374.1	536.8	625.6	1048.2
Брутно придобиване/намаляване на произведени нефинансови активи, дебит	61.8	295.7	233.9	367.8	1208.4	438.6	2036.8
<b>Капиталови трансфери, нето</b>	<b>42.7</b>	<b>79.7</b>	<b>37.0</b>	<b>438.6</b>	<b>283.1</b>	<b>731.3</b>	<b>645.9</b>
Капиталови трансфери, кредит	42.7	79.7	37.0	441.0	283.1	739.1	650.1
Капиталови трансфери, дебит	0.0	0.0	0.0	2.3	0.0	7.8	4.2

	Месечни данни			Акумулирани данни от началото на годината към:		Акумулирани данни за последните дванадесет месеца към:	
	30.VI.2021	30.VI.2022	Промяна	30.VI.2021	30.VI.2022	30.VI.2021	30.VI.2022
<b>Финансова сметка <sup>8</sup></b>	<b>412.1</b>	<b>615.2</b>	<b>203.1</b>	<b>2153.9</b>	<b>1311.9</b>	<b>3273.8</b>	<b>2509.1</b>
Финансова сметка: активи	736.9	982.3	245.4	3577.6	2961.0	8080.7	6907.3
Финансова сметка: пасиви	324.7	367.1	42.4	1423.7	1649.2	4806.9	4398.2
<b>Преки инвестиции, нето <sup>7</sup></b>	<b>-292.4</b>	<b>154.3</b>	<b>446.8</b>	<b>-508.5</b>	<b>-158.1</b>	<b>-2362.6</b>	<b>-788.1</b>
Преки инвестиции, активи <sup>8,9</sup>	83.3	42.5	-40.8	553.3	647.9	623.3	734.2
Преки инвестиции, пасиви <sup>8,10</sup>	375.7	-111.9	-487.6	1061.8	806.0	2985.9	1522.3
<b>Портфейлни инвестиции, нето</b>	<b>369.7</b>	<b>556.8</b>	<b>187.1</b>	<b>1587.2</b>	<b>994.3</b>	<b>1108.1</b>	<b>1710.8</b>
Портфейлни инвестиции: активи <sup>11</sup>	374.7	568.8	194.1	1639.6	696.2	2798.9	1504.3
Портфейлни инвестиции: пасиви	5.0	12.0	7.0	52.4	-298.1	1690.8	-206.5
<b>Финансови деривати, нето</b>	<b>-34.3</b>	<b>-52.6</b>	<b>-18.2</b>	<b>-102.9</b>	<b>15.4</b>	<b>-130.0</b>	<b>19.0</b>
<b>Други инвестиции, нето</b>	<b>-1690.3</b>	<b>-1365.0</b>	<b>325.3</b>	<b>2214.8</b>	<b>1499.3</b>	<b>2784.4</b>	<b>-2036.5</b>
Други инвестиции: активи <sup>8,9</sup>	-1746.2	-898.0	848.2	2524.3	2640.6	2914.5	1046.0
Други инвестиции: пасиви <sup>8,10</sup>	-56.0	466.9	522.9	309.5	1141.3	130.2	3082.4
<b>Резервни активи на БНБ <sup>12</sup></b>	<b>2059.5</b>	<b>1321.6</b>	<b>-737.9</b>	<b>-1036.6</b>	<b>-1039.0</b>	<b>1873.9</b>	<b>3603.9</b>
Монетарно злато	0.0	0.1	0.0	0.0	0.1	0.0	0.3
Специални права на тираж	0.0	0.9	0.8	0.1	2.0	0.1	1052.3
Резервна позиция в МВФ	0.0	0.0	0.0	0.0	0.0	0.0	0.0
Други резервни активи	2059.4	1320.6	-738.8	-1036.7	-1041.1	1873.8	2551.3
<b>Балансиращи статии:</b>							
Салдо по текущата и капиталовата сметки	307.9	-39.5	-347.4	687.3	-613.3	603.2	-1081.3
Салдо по финансовата сметка	412.1	615.2	203.1	2153.9	1311.9	3273.8	2509.1
Нето грешки и пропуски <sup>13</sup>	104.3	654.7	550.5	1466.6	1925.2	2670.6	3590.4
<b>Допълнителна информация <sup>14</sup></b>							
Преки инвестиции в чужбина	0.0	15.8	15.7	97.8	131.1	112.4	159.9
Преки инвестиции в България	292.5	-138.6	-431.0	606.3	289.2	2475.0	948.0

<sup>1</sup> Стандартно представяне на платежния баланс в съответствие с 6-тото издание на "Ръководството по платежен баланс и международна инвестиционна позиция" на МВФ. Предварителни данни към 17 август 2022 г. В съответствие с практиката на БНБ и изискванията на ЕЦБ относно ревизиите на данните (включени в *Календара на ЕЦБ за обмен на данните за платежния баланс, международната инвестиционна позиция, резервните активи в рамките на ЕЦБ*), данните за периода април - май 2022 г. са ревизирани. Данните за юли 2022 г. и ревизия на данните за периода януари 2020 г. - юни 2022 г. предстои да бъдат публикувани на 19 септември 2022 г.

<sup>2</sup> Предварителни данни за 2021 г. и 2022 г. на НСИ и БНБ. Данните са съставени съгласно методологията за съставяне на статистиката на платежния баланс.

<sup>3</sup> Оценки по методологията на БНБ и НСИ.

<sup>4</sup> Оценки по методологията на БНБ. Данните се базират на информацията от НСИ за броя на чуждестранните граждани, посетили страната и българските граждани, пътували в чужбина и оценка на БНБ за разходите/приходите по цел на пътуването. За периодите април 2020 г. - юни 2021 г. и септември 2021 г. - март 2022 г., поради анулиране на международни полети и ограничаване преминаването през сухопътните граници на страната и разпространението в световен мащаб на коронавируса COVID-19, НСИ не провеждаше статистически изследвания на ГКПП и източник на данните е МВР. БНБ използва модел за оценка за разпределението по държави на пътуванията на българските граждани в чужбина в тези периоди.

<sup>5</sup> По данни от директното отчитане от предприятията на услуги, възнаграждения и безвъзмездни постъпления и плащания между местни и чуждестранни лица.

<sup>6</sup> Отрицателният знак (-) показва намаление на активи или пасиви, а положителният – увеличение на активи или пасиви.

<sup>7</sup> Данни съгласно принципа Актив/Пасив. Източници: фирми с чуждестранно участие и фирми с инвестиции в чужбина, банките, Централен депозитар, нотариуси, НСИ, Агенцията за публичните предприятия и контрол. Данните за 2021 г. и 2022 г. подлежат на ревизия с годишните данни на НСИ и допълнително постъпили отчети на предприятията с чуждестранно участие.

<sup>8</sup> Включени са отчетените външни вземания на страната по търговски кредити (платени аванси и вземания от доставчици).

<sup>9</sup> Поради тримесечната отчетност на тези вземания, данните подлежат на ревизия.

<sup>10</sup> На базата на получените в БНБ отчети за вземанията/задълженията по финансови кредити на местни лица към чужбина.

<sup>11</sup> Поради тримесечната отчетност на тези задължения, данните подлежат на ревизия.

<sup>12</sup> Включени са отчетените външни задължения на страната по търговски кредити (получени аванси и задължения към доставчици).

<sup>13</sup> Поради тримесечната отчетност на тези задължения, данните подлежат на ревизия.

<sup>14</sup> На база на данни от банките, небанкови финансови институции, застрахователни компании и пенсионни фондове, институции от сектор *Държавно управление* и нефинансови предприятия, които инвестират в ценни книжа без посредничество на местно лице инвестиционен посредник.

<sup>15</sup> Не се включват измененията на резервните активи на БНБ, дължащи се на курсови и ценови разлики и тези, свързани със създаването на резервни активи (монетаризация/демонетаризация на злато, разпределение на СРТ) и рекласификации. Положителният знак (+) показва увеличение на резервните активи, а отрицателният (-) – намаление.

<sup>16</sup> Размерът на статия *Нето грешки и пропуски* показва разликата между салдото по финансовата сметка и салдото по текущата и капиталовата сметка.

<sup>17</sup> Поради тримесечната и годишна отчетност, тези данни са предварителни и подлежат на ревизия след получаване на пълната информация от отчетните единици.

<sup>18</sup> Предварителни данни, съставени съгласно принципа на първоначалната посока на инвестицията.

**ПРЕКИ ИНВЕСТИЦИИ**  
(януари – юни 2022 г.)<sup>1</sup>

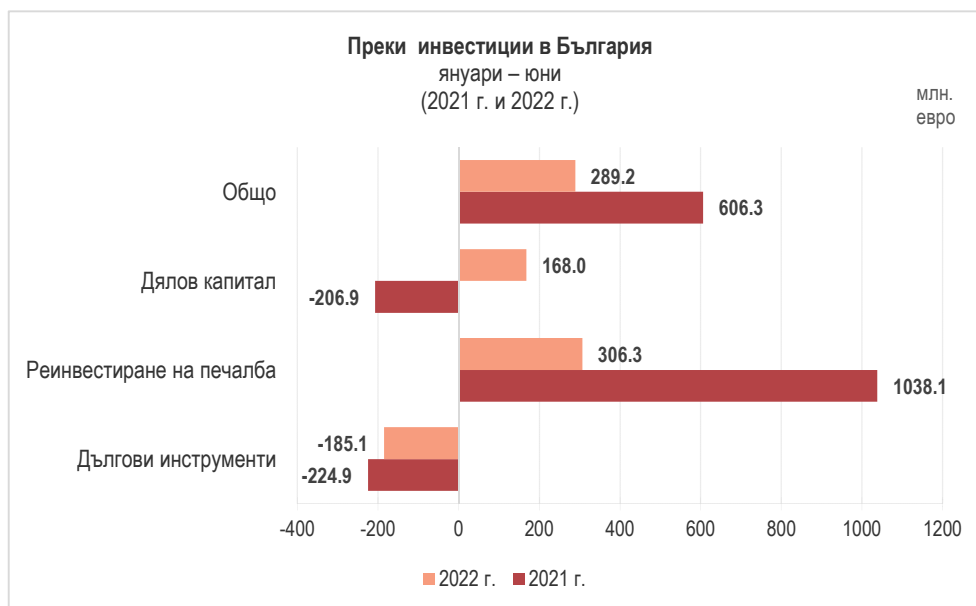
По предварителни данни нетният поток<sup>2</sup> на *преките инвестиции в страната* за януари – юни 2022 г., отчетени съгласно *принципа на първоначалната посока на инвестицията*, е положителен в размер на 289.2 млн. евро (0.4% от БВП<sup>3</sup>), като намалява с 317.1 млн. евро (52.3%) спрямо този за януари – юни 2021 г. (положителен поток от 606.3 млн. евро, 0.9% от БВП)<sup>4</sup>. През юни 2022 г. потокът е отрицателен в размер на 138.6 млн. евро, при положителен поток от 292.5 млн. евро за юни 2021 г.

	2021 г.					2022 г.					2022 г./2021 г.
	1 трим.	април	май	юни	януари-юни	1 трим.	април	май	юни	януари-юни	януари-юни
<b>Преки инвестиции, нето</b>	<b>-201.9</b>	<b>67.7</b>	<b>-82.0</b>	<b>-292.4</b>	<b>-508.5</b>	<b>-794.0</b>	<b>232.3</b>	<b>249.3</b>	<b>154.3</b>	<b>-158.1</b>	<b>350.5</b>
<b>Преки инвестиции в чужбина</b>	<b>42.2</b>	<b>20.4</b>	<b>35.1</b>	<b>0.0</b>	<b>97.8</b>	<b>89.0</b>	<b>-1.6</b>	<b>27.9</b>	<b>15.8</b>	<b>131.1</b>	<b>33.3</b>
Дялов капитал	21.6	5.4	17.5	6.2	50.7	25.0	10.1	8.9	14.3	58.4	7.7
Реинвестиране на печалба	23.6	11.1	12.7	12.4	59.7	39.6	4.9	5.1	5.2	54.8	-4.9
Дългови инструменти	-2.9	4.0	4.9	-18.6	-12.6	24.4	-16.6	13.8	-3.7	17.9	30.5
<b>Преки инвестиции в страната</b>	<b>244.1</b>	<b>-47.3</b>	<b>117.1</b>	<b>292.5</b>	<b>606.3</b>	<b>883.0</b>	<b>-233.9</b>	<b>-221.4</b>	<b>-138.6</b>	<b>289.2</b>	<b>-317.1</b>
Дялов капитал	-175.8	-39.7	-55.5	64.1	-206.9	93.7	-69.8	109.6	34.5	168.0	374.9
Реинвестиране на печалба	638.5	125.1	166.6	107.9	1038.1	775.6	-98.7	-218.6	-152.0	306.3	-731.8
Дългови инструменти	-218.6	-132.7	6.1	120.4	-224.9	13.8	-65.4	-112.4	-21.0	-185.1	39.8

Данните са съставени съгласно *принципа на първоначалната посока на инвестицията*, при спазване на методологическите изисквания на 6-тото издание на "Ръководството по платежен баланс и международна инвестиционна позиция" на МВФ.

Източници: Предприятията с чуждестранно участие, банки, нотариуси, НСИ, Централен депозитар, Агенция за публични предприятия и контрол.

Положителният знак показва увеличение на активите и пасивите, а отрицателният – намалението им.



*Дяловият капитал* (преведени/изтеглени парични и апортни вноски на нерезиденти в/от капитала и резервите на български дружества, както и постъпления/плащания по сделки с недвижими имоти в страната) е положителен и възлиза на 168 млн. евро за януари – юни 2022 г. Той е по-голям с 374.9 млн. евро от този за януари – юни 2021 г.,

<sup>1</sup> Предварителни данни. В съответствие с практиката на БНБ и изискванията на ЕЦБ относно ревизиите на данните (включени в *Календара на ЕЦБ за обмен на данните за платежния баланс, международната инвестиционна позиция, резервните активи в рамките на ЕСЦБ*), данните за периода април – май 2022 г. са ревизирани. С отчета за юли 2022 г. ще бъдат направени ревизии на данните за периода януари 2020 г. – юни 2022 г. Данните за 2021 г. и 2022 г. подлежат на ревизия с годишните данни на НСИ и допълнително постъпили отчети на предприятията с чуждестранно участие.

<sup>2</sup> БНБ публикува месечни данни за нетния поток на преките инвестиции за съответния месец, които включват всички трансакции, извършени през отчетния период.

<sup>3</sup> При БВП в размер на 79 020 млн. евро за 2022 г. (прогноза на БНБ) и 67 871.1 млн. евро за 2021 г. (данни на НСИ от 08.03.2022 г.).

<sup>4</sup> При сравнение на данните следва да се има предвид, че първоначално отчетените данни за преките чуждестранни инвестиции в страната за януари – юни 2021 г., публикувани в прессъобщението на БНБ от 17.08.2021 г., са ревизирани впоследствие ([www.bnb.bg](http://www.bnb.bg), секция *Пресцентър/Статистически прессъобщения/Платежен баланс*).

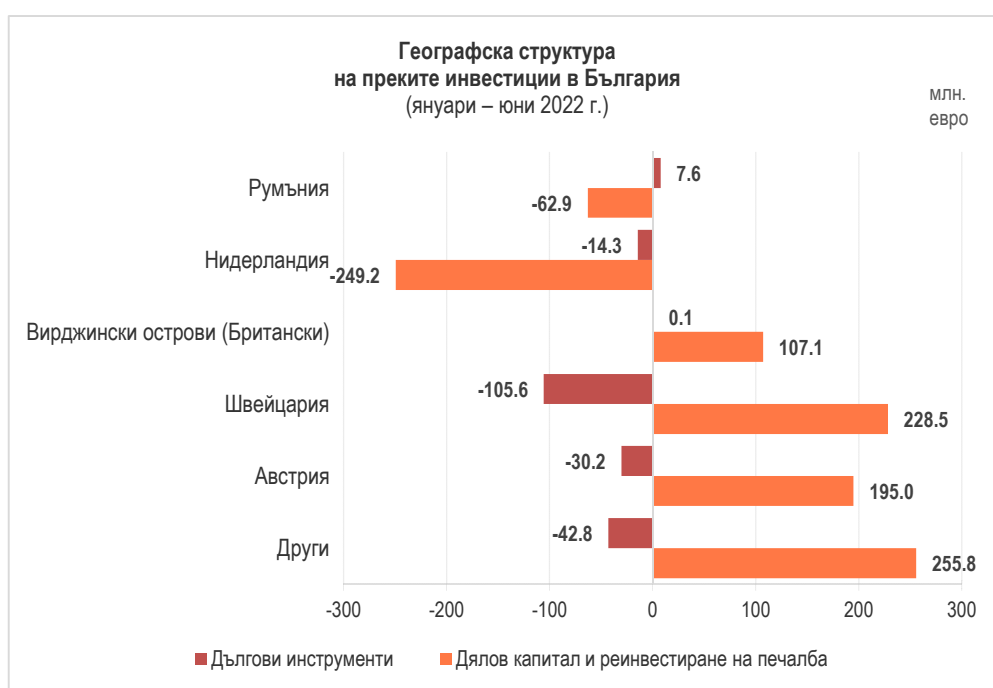
който е отрицателен в размер на 206.9 млн. евро.

Нетният поток от *инвестиции на чуждестранни лица в недвижими имоти* е отрицателен в размер на 11 млн. евро (в т.ч. отрицателен поток от 8.6 млн. евро за Русия), при отрицателен нетен поток от 2 млн. евро за януари – юни 2021 г.

По предварителни данни, статия *Реинвестиране на печалба* (показваща дела на чуждестранните инвеститори в текущата печалба или загуба на дружеството на база на счетоводни данни за финансовия резултат) е положителна и възлиза на 306.3 млн. евро, при положителна стойност от 1038.1 млн. евро за януари – юни 2021 г.

Нетният поток по подстатия *Дългови инструменти* (промяната в нетните задължения между дружествата с чуждестранно участие и преките чуждестранни инвеститори по финансови, облигационни и търговски кредити) е отрицателен и възлиза на 185.1 млн. евро, при отрицателна стойност от 224.9 млн. евро за януари – юни 2021 г.<sup>5</sup>

Най-големите нетни положителни потоци по преки инвестиции в страната за януари – юни 2022 г. са от Австрия (164.8 млн. евро), Швейцария (122.9 млн. евро) и Вирджински острови (Британски) (107.2 млн. евро), а най-големите нетни отрицателни потоци са към Нидерландия (263.5 млн. евро) и Румъния (55.2 млн. евро).



По предварителни данни нетният поток на *преките инвестиции в чужбина* за януари – юни 2022 г. възлиза на 131.1 млн. евро (0.2% от БВП), при 97.8 млн. евро (0.1% от БВП) за януари – юни 2021 г. През юни 2022 г. нетният поток е положителен и възлиза на 15.8 млн. евро, при положителна стойност от 0.02 млн. евро за юни 2021 г.

Съгласно предварителните данни, размерът<sup>6</sup> на преките инвестиции в страната към края на първо тримесечие на 2022 г. е 51 298.3 млн. евро, при 50 901.2 млн. евро в края на 2021 г. Подстатия *Дялов капитал и реинвестиране на печалба* е в размер на 42 046.6 млн. евро, като нараства с 817 млн. евро спрямо декември 2021 г. (41 229.6 млн. евро). Подстатия *Дългови инструменти* е в размер на 9251.7 млн. евро и намалява с 419.9 млн. евро спрямо декември 2021 г. (9671.6 млн. евро).

<sup>5</sup> Данните за подстатия *Дългови инструменти* са на база предварителна информация за получените и предоставени кредити от предприятията с чуждестранно участие. Данните за 2021 г. – 2022 г. подлежат на ревизия с тримесечните и годишните отчети на предприятията, представени пред БНБ.

<sup>6</sup> БНБ публикува тримесечни данни за размера на преките инвестиции към края на съответното тримесечие, които показват наличност към края на отчетния период. Измененията в данните за размера на преките инвестиции отразяват както нетните трансакции, така и валутните и ценовите преоценки и други изменения в обема. Данните за второто тримесечие на 2022 г. предстои да бъдат публикувани на 30.09.2022 г.