



ПРЕССЪОБЩЕНИЕ

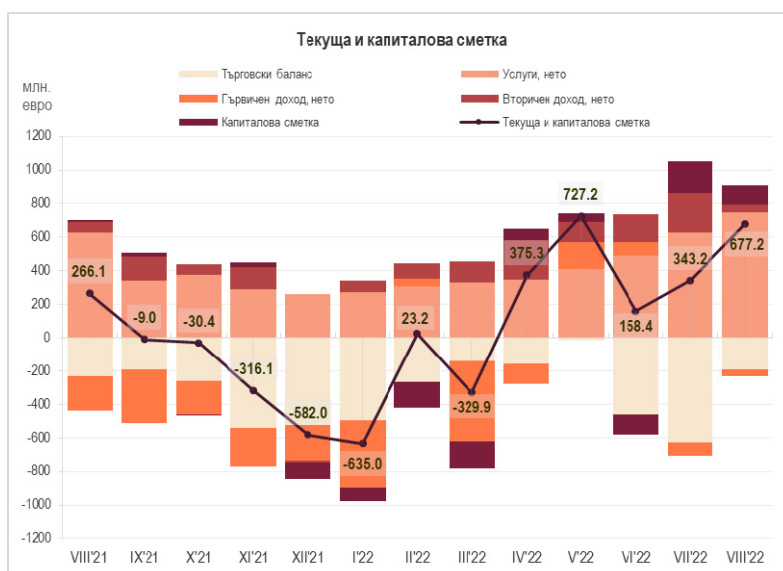
19 октомври 2022 г.

12:00 ч.

ПЛАТЕЖЕН БАЛАНС¹

Август 2022 г.

Текущата и капиталова сметка е положителна и възлиза на 677.2 млн. евро при излишък от 266.1 млн. евро за август 2021 г. За януари – август 2022 г. **текущата и капиталовата сметка** е положителна и възлиза на 1339.5 млн. евро (1.7% от БВП²) при положително салдо от 1077.4 млн. евро (1.6% от БВП) за януари – август 2021 г.



За август 2022 г. салдото по **текущата сметка** е положително и възлиза на 560 млн. евро при положително салдо от 256.4 млн. евро за август 2021 г. За януари – август 2022 г. **текущата сметка** е положителна и възлиза на 1419.4 млн. евро (1.8% от БВП) при положително салдо от 535.1 млн. евро (0.8% от БВП) за януари – август 2021 г.

Търговският баланс за август 2022 г. е отрицателен в размер на 191.4 млн. евро при дефицит от 233.6 млн. евро за август 2021 г. За януари – август 2022 г. **търговският баланс** е отрицателен в размер на 2362.4 млн. евро (3% от БВП) при дефицит от 1376.6 млн. евро (2% от БВП) за същия период на 2021 г.

Износът на стоки е 4031.8 млн. евро за август 2022 г., като нараства с 1202.3 млн. евро (42.5%) в сравнение с този за август 2021 г. (2829.6 млн. евро). За януари – август 2022 г. **износът** е 30 892.9 млн. евро (39.1% от БВП), като нараства с 8856.6 млн. евро (40.2%) в сравнение с този за същия период на 2021 г. (22 036.3 млн. евро, 32.5% от БВП). Износът за януари – август 2021 г. нараства на годишна база с 24.8%.

Вносът на стоки за август 2022 г. е 4223.3 млн. евро, като нараства с 1160.1 млн. евро (37.9%) спрямо август 2021 г. (3063.2 млн. евро). За януари – август 2022 г. **вносът** е 33 255.3 млн. евро (42.1% от БВП), като нараства с

¹ Данни от стандартното представяне на платежния баланс, съставен съгласно шестото издание на *Ръководството по платежен баланс и международна инвестиционна позиция*. Данните са предварителни. В съответствие с практиката на БНБ и изискванията на ЕЦБ относно ревизиите на данните (включени в *Календара на ЕЦБ за обмен на данните за платежния баланс, международната инвестиционна позиция, резервните активи в рамките на ЕСЦБ*), данните за юли 2022 г. са ревизирани. С отчета за септември 2022 г. ще бъдат направени ревизии на данните за периода юли – август 2022 г.

² При БВП в размер на 79 020 млн. евро за 2022 г. (прогноза на БНБ) и 67 871.1 млн. евро за 2021 г. (данни на НСИ от 08.03.2022 г.).

9842.4 млн. евро (42%) спрямо същия период на 2021 г. (23 412.9 млн. евро, 34.5% от БВП). Вносът за януари – август 2021 г. нараства на годишна база с 26.6%.

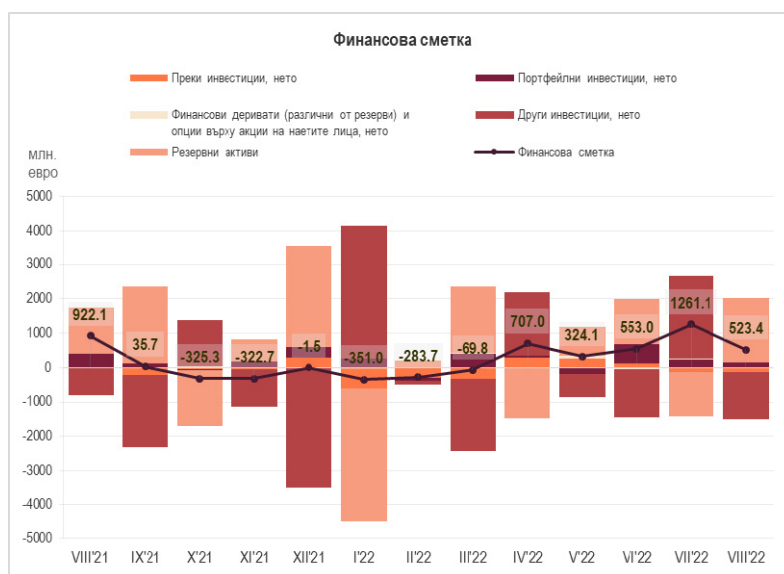
Салдото по **услугите** е положително в размер на 747.3 млн. евро при положително салдо от 626.9 млн. евро за август 2021 г. За януари – август 2022 г. салдото е положително в размер на 3532.3 млн. евро (4.5% от БВП) при положително салдо от 2815.5 млн. евро (4.1% от БВП) за януари – август 2021 г.

Салдото по статия **Първичен доход** (която включва доход, свързан с факторите на производството (работна сила, капитал или земя, данъци върху производството и вноса, и субсидии) е отрицателно в размер на 42.5 млн. евро при отрицателно салдо от 202.5 млн. евро за август 2021 г.³ За януари – август 2022 г. салдото е отрицателно в размер на 834.4 млн. евро (1.1% от БВП) при отрицателно салдо от 1407.2 млн. евро (2.1% от БВП) за януари – август 2021 г.

Салдото по статия **Вторичен доход** (която отразява преразпределението на доход) е положително в размер на 46.6 млн. евро при положително салдо от 65.6 млн. евро за август 2021 г. За януари – август 2022 г. салдото е положително в размер на 1084 млн. евро (1.4% от БВП) при положително салдо от 503.4 млн. евро (0.7% от БВП) за същия период на 2021 г.

Капиталовата сметка е положителна и възлиза на 117.2 млн. евро при положителна стойност от 9.7 млн. евро за август 2021 г. За януари – август 2022 г. капиталовата сметка е отрицателна – 80 млн. евро (0.1% от БВП), при положителна стойност от 542.3 млн. евро (0.8% от БВП) за януари – август 2021 г.

Финансовата сметка за август 2022 г. е положителна в размер на 523.4 млн. евро при положителна стойност от 922.1 млн. евро за август 2021 г. За януари – август 2022 г. **финансовата сметка** е положителна – 2664.2 млн. евро (3.4% от БВП), при положителна стойност от 3894.8 млн. евро (5.7% от БВП) за същия период на 2021 г.



Салдото по статия **Преки инвестиции** е отрицателно в размер на 132.3 млн. евро при отрицателно салдо от 5.4 млн. евро за август 2021 г. За януари – август 2022 г. салдото е отрицателно в размер на 837.6 млн. евро (1.1% от БВП) при отрицателно салдо от 959.9 млн. евро (1.4% от БВП) за същия период на 2021 г.

Преките инвестиции – активи нарастват с 10.8 млн. евро при намаление с 24.3 млн. евро за август 2021 г. За януари – август 2022 г. те нарастват със 715 млн. евро (0.9% от БВП) при увеличение с 586.6 млн. евро (0.9% от БВП) за същия период на 2021 г.

Преките инвестиции – пасиви нарастват със 143.1 млн. евро при понижение с 18.9 млн. евро за август 2021 г. За януари – август 2022 г. те нарастват с 1552.6 млн. евро (2% от БВП) при увеличение с 1546.5 млн. евро (2.3% от БВП) за януари – август 2021 г.

³ Предварителните данни ще бъдат ревизирани с тримесечните отчети на предприятията.

Преките чуждестранни инвестиции в страната (отчетени в съответствие с *принципа на първоначалната посока на инвестицията*) по предварителни данни нарастват със 138.6 млн. евро за август 2022 г., при увеличение с 35.1 млн. евро за август 2021 г.⁴ За януари – август 2022 г. преките чуждестранни инвестиции в страната се повишават с 1063.8 млн. евро (при увеличение с 1094.1 млн. евро за януари – август 2021 г.).

Преките инвестиции в чужбина за август 2022 г. нарастват с 6.3 млн. евро, при ръст с 29.7 млн. евро за август 2021 г. За януари – август 2022 г. преките инвестиции в чужбина се повишават с 226.1 млн. евро (при увеличение със 134.2 млн. евро за януари – август 2021 г.).

По-подробна информация за преките инвестиции има в *Приложение 2 – Преки инвестиции (януари – август 2022 г.)* към прессъобщението за платежния баланс, а серия от данни – в таблиците в рубрика *Статистика/Външен сектор/Преки инвестиции*.

Салдото по статия **Портфейлни инвестиции** е положително в размер на 155.5 млн. евро при положителна стойност от 407 млн. евро за август 2021 г. За януари – август 2022 г. салдото е положително в размер на 1398.7 млн. евро (1.8% от БВП) при положително салдо от 1754.2 млн. евро (2.6% от БВП) за същия период на 2021 г.

Портфейлните инвестиции – активи за август 2022 г. нарастват със 146.3 млн. евро при намаление със 148.5 млн. евро за август 2021 г. За януари – август 2022 г. те нарастват с 1071.8 млн. евро (1.4% от БВП) при увеличение с 1568.9 млн. евро (2.3% от БВП) за същия период на 2021 г.

Портфейлните инвестиции – пасиви за август 2022 г. намаляват с 9.2 млн. евро при понижение с 555.5 млн. евро за август 2021 г. За януари – август 2022 г. *портфейлните инвестиции – пасиви* се понижават с 326.9 млн. евро (0.4% от БВП) при намаление със 185.3 млн. евро (0.3% от БВП) за същия период на 2021 г.

Салдото по статия **Други инвестиции** е отрицателно в размер на 1363.2 млн. евро при отрицателна стойност от 803.2 млн. евро за август 2021 г. За януари – август 2022 г. салдото е положително в размер на 2523 млн. евро (3.2% от БВП) при положително салдо от 3643 млн. евро (5.4% от БВП) за януари – август 2021 г.

Други инвестиции – активи намаляват с 1868 млн. евро при ръст с 205.8 млн. евро за август 2021 г. За януари – август 2022 г. те се увеличават с 3462.4 млн. евро (4.4% от БВП) при повишение с 5383.5 млн. евро (7.9% от БВП) за същия период на 2021 г.

Други инвестиции – пасиви за август 2022 г. намаляват с 504.7 млн. евро при увеличение с 1009 млн. евро за август 2021 г. За януари – август 2022 г. те нарастват с 939.3 млн. евро (1.2% от БВП) при повишение с 1740.5 млн. евро (2.6% от БВП) за същия период на 2021 г.

Резервните активи на БНБ⁵ се увеличават с 1864.3 млн. евро през отчетния месец при ръст с 1317.5 млн. евро за август 2021 г. За януари – август 2022 г. те намаляват с 458.6 млн. евро (0.6% от БВП) при понижение с 603.5 млн. евро (0.9% от БВП) за същия период на 2021 г.

Статия **Грешки и пропуски, нето**⁶ е отрицателна в размер на 153.8 млн. евро при положителна стойност от 656 млн. евро за август 2021 г. По предварителни данни за януари – август 2022 г. статията е положителна в размер на 1324.8 млн. евро (1.7% от БВП) при положителна стойност от 2817.4 млн. евро (4.2% от БВП) за същия период на 2021 г.

⁴ При сравнение на данните следва да се има предвид, че първоначално отчетените данни за преките чуждестранни инвестиции в страната за януари – август 2021 г., публикувани в прессъобщението на БНБ от 19.10.2021 г., са ревизирани впоследствие (www.bnb.bg, секция *Пресцентър/Статистически прессъобщения/Платежен баланс*).

⁵ Не се включват измененията на резервните активи на БНБ, дължащи се на курсови и ценови разлики, и тези, свързани със създаването на резервни активи (монетаризация/демонетаризация на злато, разпределение на СПТ) и рекласификации.

⁶ Размерът на статия *Нето грешки и пропуски* показва разликата между салдото по финансовата сметка и салдото по текущата и капиталовата сметка. Поради тримесечната и годишна отчетност, тези данни са предварителни и подлежат на ревизия след получаване на пълната информация от отчетните единици.

ПЛАТЕЖЕН БАЛАНС НА БЪЛГАРИЯ
СТАНДАРТНО ПРЕДСТАВЯНЕ¹

Приложение 1

(млн. евро)

	Месечни данни			Акумулирани данни от началото на годината към:		Акумулирани данни за последните дванадесет месеца към:	
	31.VIII.2021	31.VIII.2022	Промяна	31.VIII.2021	31.VIII.2022	31.VIII.2021	31.VIII.2022
Текуща и капиталова сметка	266.1	677.2	411.1	1077.4	1339.5	453.1	402.0
Текуща сметка	256.4	560.0	303.6	535.1	1419.4	-310.9	533.4
Текуща сметка: кредит	4293.9	5632.1	1338.3	31232.1	41900.4	44432.3	58819.4
Текуща сметка: дебит	4037.5	5072.2	1034.7	30697.0	40481.0	44743.2	58286.0
Стоки и услуги, нето	393.3	555.9	162.6	1438.9	1169.9	1242.4	926.4
Стоки и услуги: кредит	3922.6	5325.2	1402.6	28015.3	38464.5	40133.9	54049.7
Стоки и услуги: дебит	3529.3	4769.3	1240.0	26576.4	37294.6	38891.5	53123.3
Търговски баланс²	-233.6	-191.4	42.2	-1376.6	-2362.4	-2489.6	-3872.6
Стоки: кредит	2829.6	4031.8	1202.3	22036.3	30892.9	31645.0	43261.2
Стоки: дебит	3063.2	4223.3	1160.1	23412.9	33255.3	34134.5	47133.7
Услуги, нето	626.9	747.3	120.4	2815.5	3532.3	3732.0	4799.0
Услуги: кредит	1093.0	1293.4	200.3	5979.0	7571.6	8489.0	10788.5
Производствени услуги с материали за влагане, притежавани от други	15.7	0.6	-15.1	140.5	88.0	200.3	133.0
Услуги по поддръжка и ремонт, които не са включени другаде	16.7	19.6	2.9	138.8	139.8	206.0	212.3
Транспорт ³	191.8	211.3	19.5	1170.7	1524.3	1670.1	2161.0
Пътувания ⁴	482.0	626.0	144.1	1479.1	2286.4	1904.2	2907.0
Други услуги ⁵	386.9	435.9	49.0	3049.9	3533.1	4508.4	5375.1
Услуги: дебит	466.1	546.0	79.9	3163.5	4039.3	4757.0	5989.5
Производствени услуги с материали за влагане, притежавани от други	2.8	1.2	-1.6	24.8	23.2	43.2	44.9
Услуги по поддръжка и ремонт, които не са включени другаде	5.3	6.8	1.5	45.0	49.4	61.0	77.9
Транспорт ³	123.2	170.8	47.6	958.1	1392.0	1330.7	1910.8
Пътувания ⁴	137.3	164.2	27.0	654.6	980.2	1030.8	1417.1
Други услуги ⁵	197.6	203.0	5.4	1481.0	1594.5	2291.3	2538.7
Първичен доход, нето	-202.5	-42.5	160.0	-1407.2	-834.4	-2345.6	-1805.6
Първичен доход: кредит	211.9	180.5	-31.3	1812.7	1794.2	2155.7	2255.0
Компенсации на наетите	45.5	64.7	19.2	321.0	495.3	520.6	678.3
Инвестиционен доход	53.0	28.2	-24.8	501.5	425.1	614.2	672.6
Друг първичен доход	113.4	87.6	-25.8	990.1	873.8	1020.9	904.1
Първичен доход: дебит	414.4	223.1	-191.3	3219.9	2628.6	4501.3	4060.6
Компенсация на наетите	8.2	12.6	4.3	83.8	107.2	136.7	135.8
Инвестиционен доход	395.4	192.2	-203.2	3046.7	2378.4	4225.1	3728.7
Друг първичен доход	10.7	18.3	7.6	89.5	143.0	139.5	196.1
Вторичен доход, нето	65.6	46.6	-19.0	503.4	1084.0	792.2	1412.6
Вторичен доход: кредит	159.4	126.4	-33.0	1404.2	1641.7	2142.6	2514.7
Държавно управление	54.8	27.4	-27.5	381.5	681.7	572.8	1058.8
Други сектори	104.6	99.1	-5.6	1022.7	960.1	1569.8	1455.9
Вторичен доход: дебит	93.8	79.8	-14.0	900.7	557.7	1350.4	1102.1
Държавно управление	52.1	77.8	25.7	485.8	525.5	756.6	876.3
Други сектори	41.7	2.0	-39.7	414.9	32.3	593.8	225.8
Капиталова сметка⁶	9.7	117.2	107.5	542.3	-80.0	764.0	-131.4
Брутно придобиване/намаляване на произведени нефинансови активи, нето⁵	-52.4	72.6	125.0	-16.0	-472.7	108.6	-767.5
Брутно придобиване/намаляване на произведени нефинансови активи, кредит	46.7	72.6	25.9	517.2	735.9	692.4	1104.2
Брутно придобиване/намаляване на произведени нефинансови активи, дебит	99.1	0.0	-99.1	533.2	1208.6	583.8	1871.6
Капиталови трансфери, нето	62.1	44.6	-17.4	558.3	392.7	655.4	636.1
Капиталови трансфери, кредит	62.2	44.6	-17.6	563.0	392.7	726.4	637.9
Капиталови трансфери, дебит	0.2	0.0	-0.2	4.7	0.0	71.1	1.8

	Месечни данни			Акумулирани данни от началото на годината към:		Акумулирани данни за последните дванадесет месеца към:	
	31.VIII.2021	31.VIII.2022	Промяна	31.VIII.2021	31.VIII.2022	31.VIII.2021	31.VIII.2022
Финансова сметка ⁸	922.1	523.4	-398.7	3894.8	2664.2	4149.8	2050.4
Финансова сметка: активи	1356.6	152.6	-1204.1	6996.5	4829.3	9469.5	5484.8
Финансова сметка: пасиви	434.6	-370.8	-805.4	3101.7	2165.1	5319.7	3434.3
Преки инвестиции, нето ⁷	-5.4	-132.3	-126.9	-959.9	-837.6	-1614.2	-865.3
Преки инвестиции, активи ^{8,9}	-24.3	10.8	35.1	586.6	715.0	654.5	910.2
Преки инвестиции, пасиви ^{8,10}	-18.9	143.1	162.0	1546.5	1552.6	2268.8	1775.5
Портфейлни инвестиции, нето	407.0	155.5	-251.4	1754.2	1398.7	775.1	1953.6
Портфейлни инвестиции: активи ¹¹	-148.5	146.3	294.8	1568.9	1071.8	2230.1	1956.2
Портфейлни инвестиции: пасиви	-555.5	-9.2	546.3	-185.3	-326.9	1455.1	2.6
Финансови деривати, нето	6.2	-0.9	-7.1	60.9	38.7	86.1	56.3
Други инвестиции, нето	-803.2	-1363.2	-560.1	3643.0	2523.0	2832.8	-2845.4
Други инвестиции: активи ^{8,9}	205.8	-1868.0	-2073.7	5383.5	3462.4	4428.7	-1189.1
Други инвестиции: пасиви ^{8,10}	1009.0	-504.7	-1513.7	1740.5	939.3	1595.9	1656.3
Резервни активи на БНБ ¹²	1317.5	1864.3	546.8	-603.5	-458.6	2070.0	3751.1
Монетарно злато	0.1	0.1	0.0	0.2	0.3	0.2	0.3
Специални права на тираж	1037.5	-1.4	-1038.9	1050.3	2.5	1050.4	2.7
Резервна позиция в МВФ	0.0	0.0	0.0	0.0	0.0	0.0	0.0
Други резервни активи	279.9	1865.6	1585.7	-1653.9	-461.4	1019.4	3748.1
Балансиращи статии:							
Салдо по текущата и капиталовата сметки	266.1	677.2	411.1	1077.4	1339.5	453.1	402.0
Салдо по финансовата сметка	922.1	523.4	-398.7	3894.8	2664.2	4149.8	2050.4
Нето грешки и пропуски ¹³	656.0	-153.8	-809.8	2817.4	1324.8	3696.8	1648.4
Допълнителна информация ¹⁴							
Преки инвестиции в чужбина	29.7	6.3	-23.4	134.2	226.1	165.0	309.8
Преки инвестиции в България	35.1	138.6	103.5	1094.1	1063.8	1779.2	1175.1

¹ Стандартно представяне на платежния баланс в съответствие с 6-тото издание на "Ръководството по платежен баланс и международна инвестиционна позиция" на МВФ. Предварителни данни към 19 октомври 2022 г. В съответствие с практиката на БНБ и изискванията на ЕЦБ относно ревизиите на данните (включени в *Календара на ЕЦБ за обмен на данните за платежния баланс, международната инвестиционна позиция, резервните активи в рамките на ЕЦБ*), данните за юли 2022 г. са ревизирани. Данните за септември 2022 г. и ревизия на данните за периода юли-август 2022 г. предстои да бъдат публикувани на 18 ноември 2022 г.

² Предварителни данни за 2021 г. и 2022 г. на НСИ и БНБ. Данните са съставени съгласно методологията за съставяне на статистиката на платежния баланс.

³ Оценки по методологията на БНБ и НСИ.

⁴ Оценки по методологията на БНБ. Данните се базират на информацията от НСИ за броя на чуждестранните граждани, посетили страната и българските граждани, пътували в чужбина и оценка на БНБ за разходите/приходите по цел на пътуването. За периодите април 2020 г. - юни 2021 г. и септември 2021 г. - март 2022 г., поради анулиране на международни полети и ограничаване преминаването през сухопътните граници на страната и разпространението в световен мащаб на коронавируса COVID-19, НСИ не провеждаше статистически изследвания на ГКПП и източник на данните е МВР. БНБ използва модел за оценка за разпределението по държави на пътуванията на българските граждани в чужбина в тези периоди.

⁵ По данни от директното отчитане от предприятията на услуги, възнаграждения и безвъзмездни постъпления и плащания между местни и чуждестранни лица.

⁶ Отрицателният знак (-) показва намаление на активи или пасиви, а положителният – увеличение на активи или пасиви.

⁷ Данни съгласно принципа Актив/Пасив. Източници: фирми с чуждестранно участие и фирми с инвестиции в чужбина, банките, Централен депозитар, нотариуси, НСИ, Агенцията за публичните предприятия и контрол. Данните за 2021 г. и 2022 г. подлежат на ревизия с годишните данни на НСИ и допълнително постъпили отчети на предприятията с чуждестранно участие.

⁸ Включени са отчетените външни вземания на страната по търговски кредити (платени аванси и вземания от доставчици).

⁹ Поради тримесечната отчетност на тези вземания, данните подлежат на ревизия.

¹⁰ На базата на получените в БНБ отчети за вземанията/задълженията по финансови кредити на местни лица към чужбина.

¹¹ Поради тримесечната отчетност на тези задължения, данните подлежат на ревизия.

¹² Включени са отчетените външни задължения на страната по търговски кредити (получени аванси и задължения към доставчици).

¹³ Поради тримесечната отчетност на тези задължения, данните подлежат на ревизия.

¹⁴ На база на данни от банките, небанкови финансови институции, застрахователни компании и пенсионни фондове, институции от сектор *Държавно управление* и нефинансови предприятия, които инвестират в ценни книжа без посредничество на местно лице инвестиционен посредник.

¹⁵ Не се включват измененията на резервните активи на БНБ, дължащи се на курсови и ценови разлики и тези, свързани със създаването на резервни активи (монетаризация/демонетаризация на злато, разпределение на СТП) и рекласификации. Положителният знак (+) показва увеличение на резервните активи, а отрицателният (-) – намаление.

¹⁶ Размерът на статия *Нето грешки и пропуски* показва разликата между салдото по финансовата сметка и салдото по текущата и капиталовата сметка.

¹⁷ Поради тримесечната и годишната отчетност, тези данни са предварителни и подлежат на ревизия след получаване на пълната информация от отчетните единици.

¹⁸ Предварителни данни, съставени съгласно принципа на първоначалната посока на инвестицията.

ПРЕКИ ИНВЕСТИЦИИ
(януари – август 2022 г.)¹

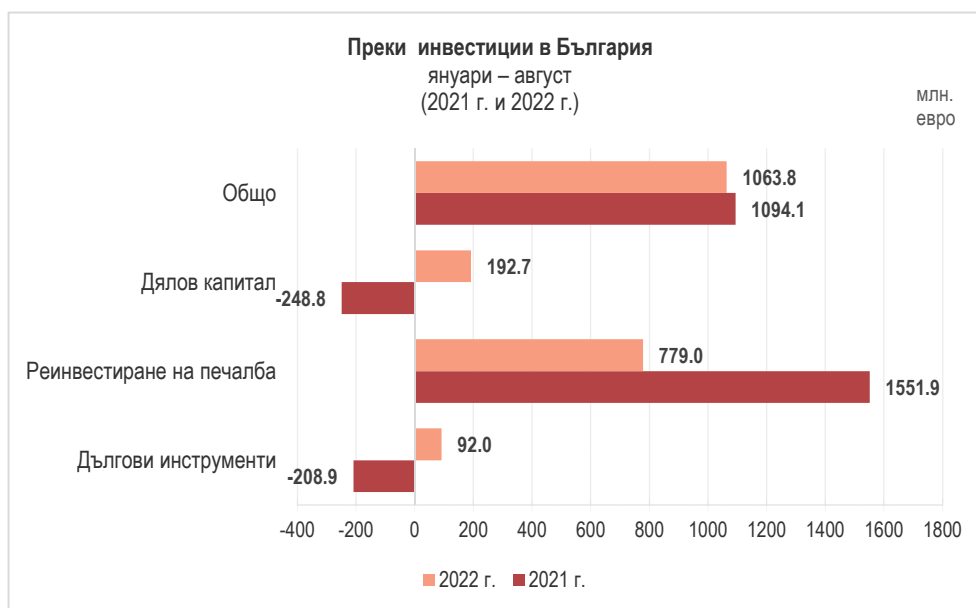
По предварителни данни нетният поток² на *преките инвестиции в страната* за януари – август 2022 г., отчетени съгласно *принципа на първоначалната посока на инвестицията*, е положителен в размер на 1063.8 млн. евро (1.3% от БВП³), като намалява с 30.4 млн. евро (2.8%) спрямо този за януари – август 2021 г. (положителен поток от 1094.1 млн. евро, 1.6% от БВП)⁴. През август 2022 г. потокът е положителен в размер на 138.6 млн. евро, при положителен поток от 35.1 млн. евро за август 2021 г.

	2021 г.					2022 г.					(млн. евро)
	I трим.	II трим.	юли	август	януари–август	I трим.	II трим.	юли	август	януари–август	януари–август
Преки инвестиции, нето	-365.2	-368.1	-221.1	-5.4	-959.9	-1230.4	659.9	-134.8	-132.3	-837.6	122.3
Преки инвестиции в чужбина	82.0	41.1	-18.6	29.7	134.2	148.9	46.9	24.0	6.3	226.1	91.9
Дялов капитал	21.1	31.9	3.7	3.8	60.4	24.9	45.8	7.5	0.8	79.0	18.6
Реинвестиране на печалба	24.9	35.0	20.5	20.5	100.9	58.9	20.4	0.0	0.0	79.3	-21.6
Дългови инструменти	36.1	-25.8	-42.8	5.4	-27.1	65.1	-19.2	16.5	5.6	67.9	95.0
Преки инвестиции в страната	447.3	409.2	202.5	35.1	1094.1	1379.3	-612.9	158.7	138.6	1063.8	-30.4
Дялов капитал	-143.6	-17.3	-26.2	-61.7	-248.8	146.4	28.5	9.2	8.5	192.7	441.5
Реинвестиране на печалба	765.9	436.4	178.0	171.6	1551.9	997.8	-467.3	114.8	133.7	779.0	-772.8
Дългови инструменти	-175.1	-9.9	50.8	-74.8	-208.9	235.1	-174.2	34.7	-3.6	92.0	301.0

Данните са съставени съгласно *принципа на първоначалната посока на инвестицията*, при спазване на методологическите изисквания на 6-тото издание на "Ръководството по платежен баланс и международна инвестиционна позиция" на МВФ.

Източници: Предприятията с чуждестранно участие, банки, нотариуси, НСИ, Централен депозитар, Агенция за публични предприятия и контрол.

Положителният знак показва увеличение на активите и пасивите, а отрицателният – намалението им.



Дяловият капитал (преведени/изтеглени парични и апортни вноски на нерезиденти в/от капитала и резервите на български дружества, както и постъпления/плащания по сделки с недвижими имоти в страната) е положителен и възлиза на 192.7 млн. евро за януари – август 2022 г. Той е по-голям с 441.5 млн. евро от този за януари – август 2021 г., който е отрицателен в размер на 248.8 млн. евро.

¹ Предварителни данни. В съответствие с практиката на БНБ и изискванията на ЕЦБ относно ревизиите на данните (включени в *Календара на ЕЦБ за обмен на данните за платежния баланс, международната инвестиционна позиция, резервните активи в рамките на ЕСЦБ*), данните за юли 2022 г. са ревизирани. С отчета за септември 2022 г. ще бъдат направени ревизии на данните за периода юли – август 2022 г. Данните за 2021 г. и 2022 г. подлежат на ревизия с годишните данни на НСИ и допълнително постъпили отчети на предприятията с чуждестранно участие.

² БНБ публикува месечни данни за нетния поток на преките инвестиции за съответния месец, които включват всички трансакции, извършени през отчетния период.

³ При БВП в размер на 79 020 млн. евро за 2022 г. (прогноза на БНБ) и 67 871.1 млн. евро за 2021 г. (данни на НСИ от 08.03.2022 г.).

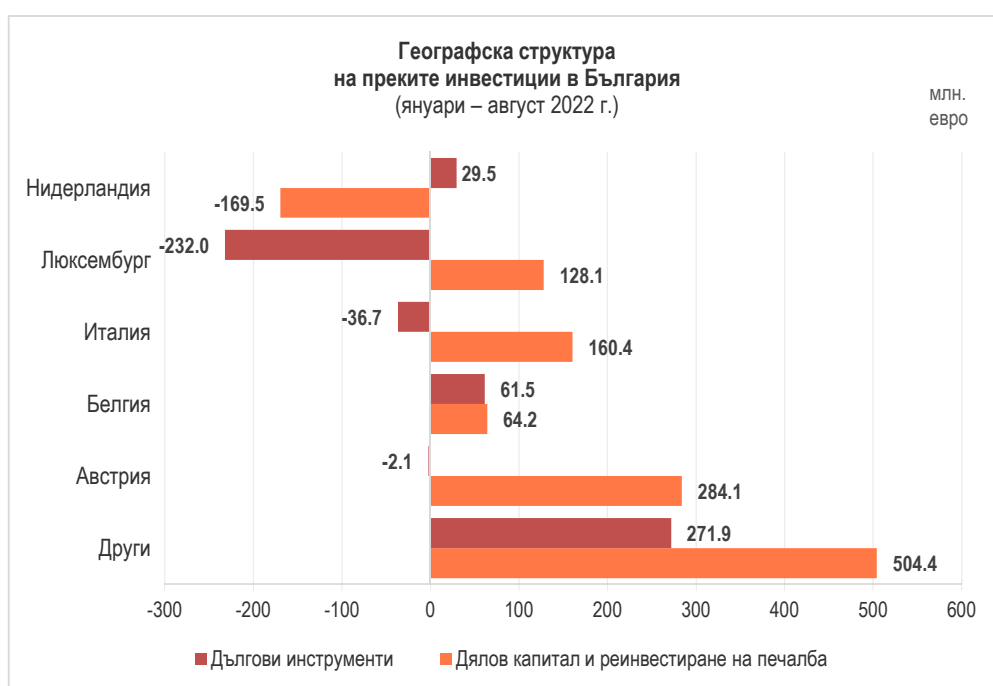
⁴ При сравнение на данните следва да се има предвид, че първоначално отчетените данни за преките чуждестранни инвестиции в страната за януари – август 2021 г., публикувани в прессъобщението на БНБ от 19.10.2021 г., са ревизирани впоследствие (www.bnb.bg, секция *Пресцентър/Статистически прессъобщения/Платежен баланс*).

Нетният поток от *инвестиции на чуждестранни лица в недвижими имоти* е отрицателен в размер на 19.3 млн. евро (в т.ч. отрицателен поток от 15.1 млн. евро за Русия), при отрицателен нетен поток от 6 млн. евро за януари – август 2021 г.

По предварителни данни, статия *Реинвестиране на печалба* (показваща дела на чуждестранните инвеститори в текущата печалба или загуба на дружеството на база на счетоводни данни за финансовия резултат) е положителна и възлиза на 779 млн. евро, при положителна стойност от 1551.9 млн. евро за януари – август 2021 г.

Нетният поток по подстатия *Дългови инструменти* (промяната в нетните задължения между дружествата с чуждестранно участие и преките чуждестранни инвеститори по финансови, облигационни и търговски кредити) е положителен и възлиза на 92 млн. евро, при отрицателна стойност от 208.9 млн. евро за януари – август 2021 г.⁵

Най-големите нетни положителни потоци по преки инвестиции в страната за януари – август 2022 г. са от Австрия (281.9 млн. евро), Белгия (125.7 млн. евро) и Италия (123.7 млн. евро), а най-големите нетни отрицателни потоци – към Нидерландия (140 млн. евро) и Люксембург (103.9 млн. евро).



По предварителни данни нетният поток на *преките инвестиции в чужбина* за януари – август 2022 г. възлиза на 226.1 млн. евро (0.3% от БВП), при 134.2 млн. евро (0.2% от БВП) за януари – август 2021 г. През август 2022 г. нетният поток е положителен и възлиза на 6.3 млн. евро, при положителна стойност от 29.7 млн. евро за август 2021 г.

Съгласно предварителните данни, размерът⁶ на преките инвестиции в страната към края на второ тримесечие на 2022 г. е 50 434.1 млн. евро, при 50 467.4 млн. евро в края на 2021 г. Подстатия *Дялов капитал и реинвестиране на печалба* е в размер на 41 235.2 млн. евро, като нараства с 218.9 млн. евро спрямо декември 2021 г. (41 016.3 млн. евро). Подстатия *Дългови инструменти* е в размер на 9198.9 млн. евро и намалява с 252.2 млн. евро спрямо декември 2021 г. (9451.1 млн. евро).

⁵ Данните за подстатия *Дългови инструменти* са на база предварителна информация за получените и предоставени кредити от предприятията с чуждестранно участие. Данните за 2021 г. – 2022 г. подлежат на ревизия с тримесечните и годишните отчети на предприятията, представени пред БНБ.

⁶ БНБ публикува тримесечни данни за размера на преките инвестиции към края на съответното тримесечие, които показват наличност към края на отчетния период. Измененията в данните за размера на преките инвестиции отразяват както нетните трансакции, така и валутните и ценовите преоценки и други изменения в обема. Данните за трето тримесечие на 2022 г. предстои да бъдат публикувани на 30.12.2022 г.