



ПРЕСЪОБЩЕНИЕ

27 септември 2022 г.

12:00 ч.

ЛИХВЕНА СТАТИСТИКА^{1,2}

Август 2022 г.

Основни лихвени проценти и ДЛП

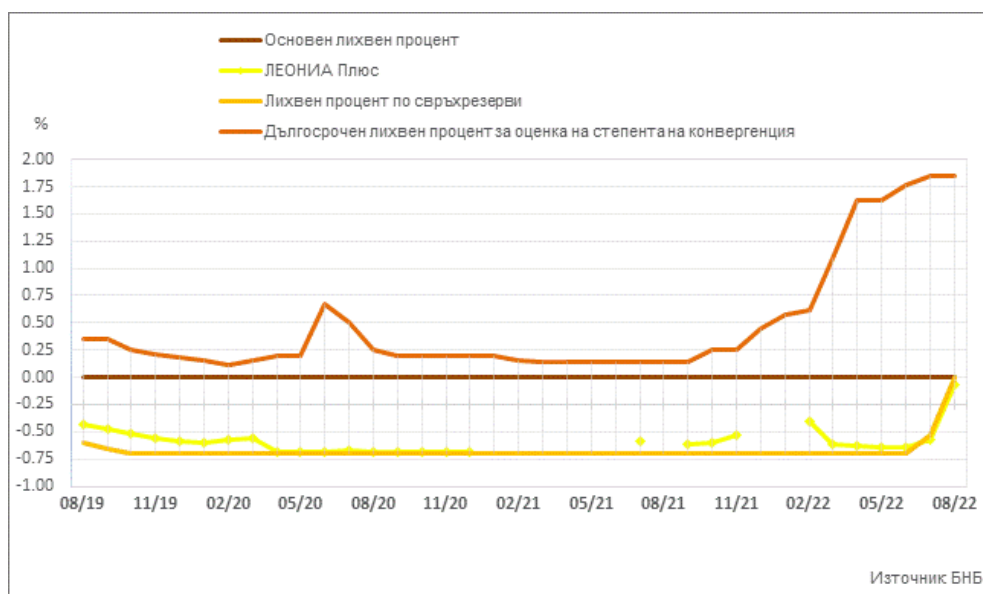
Основният лихвен процент (ОЛП)³ през август 2022 г. е 0.00%, като в сравнение с юли 2022 г. запазва нивото си.

През август 2022 г. индексът ЛЕОНИЯ Плюс⁴ се увеличава с 0.50 процентни пункта (пр. п.) до -0.08%.

Лихвеният процент по свръхрезервите е 0.00%, като спрямо юли 2022 г. се повишава с 0.53 пр. п.

Дългосрочният лихвен процент за оценка на степента на конвергенция (ДЛП) през август 2022 г. е 1.85%, като спрямо юли 2022 г. остава без промяна.

ГРАФИКА 1: ЛИХВЕНИ ПРОЦЕНТИ ПО ИЗБРАНИ ИНСТРУМЕНТИ*



Източник БНБ.

*Прекъсванията на кривата за ЛЕОНИЯ Плюс се дължат на случаите, в които индексът не е наличен.

¹ Пълният комплект от таблици за лихвената статистика на кредитите и депозитите на сектори *Нефинансови предприятия и Домакинства*, както и методологическите бележки, се намират на интернет страницата на БНБ в рубрика *Статистика/Парична и лихвена статистика/Лихвена статистика*. На база на постъпила допълнителна информация от банки е извършена ревизия на данните за кредитите за месец юли 2022 година. Наличието на ревизии е указано в обяснителните бележки към съответните таблици с данни.

² Цитираните изменения са спрямо предходния отчетен период. Изменения по-малки от 0.01 пр. п. не се посочват в текста на пресъобщението.

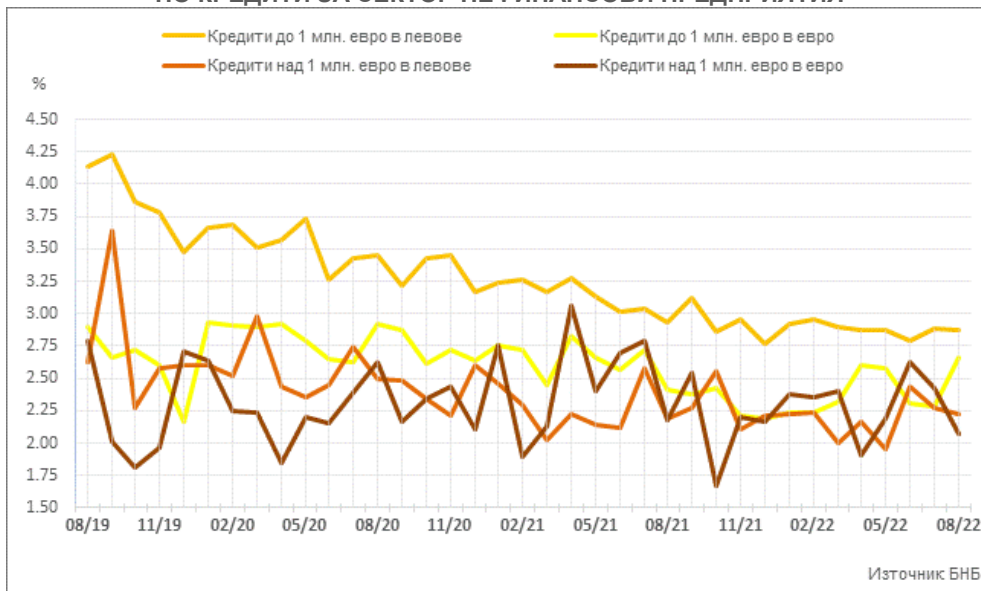
³ ОЛП за текущия месец е равен на средната аритметична величина от стойностите на индекса *ЛЕОНИЯ Плюс* за работните дни на предходния календарен месец, а когато тази средна аритметична величина възлиза на стойност, по-малка от нула, ОЛП се определя в размер, равен на нула.

⁴ Справочен индекс на сключените и изпълнените сделки за предоставяне на необезпечени овърнайт-депозити в левове на междубанковия пазар в България. Месечните стойности са изчислени като средноаритметични от дневните стойности. Индексът не е наличен (п/а) в случаите, в които през отчетния период на междубанковия пазар няма сключени сделки за предоставяне на необезпечени овърнайт-депозити в левове. Считано от 1 юли 2017 г. индексът *ЛЕОНИЯ Плюс* замени индекса *ЛЕОНИЯ* като база за изчисляване на *основния лихвен процент*.

Кредити

Сектор Нефинансови предприятия. През август 2022 г. средният лихвен процент по *кредитите до 1 млн. евро*, договорени в левове, намалява с 0.02 пр. п. до 2.87%, а по *тези над 1 млн. евро* – с 0.05 пр. п. до 2.22%. Средният лихвен процент по *кредитите до 1 млн. евро*, договорени в евро, нараства с 0.38 пр. п. до 2.66%, а по *кредитите над 1 млн. евро* спада с 0.35 пр. п. до 2.08%. През август 2022 г. средният лихвен процент по *овърдрафта* в левове се повишава с 0.01 пр. п. до 2.34%, а по *овърдрафта* в евро – с 0.14 пр. п. до 1.93%.

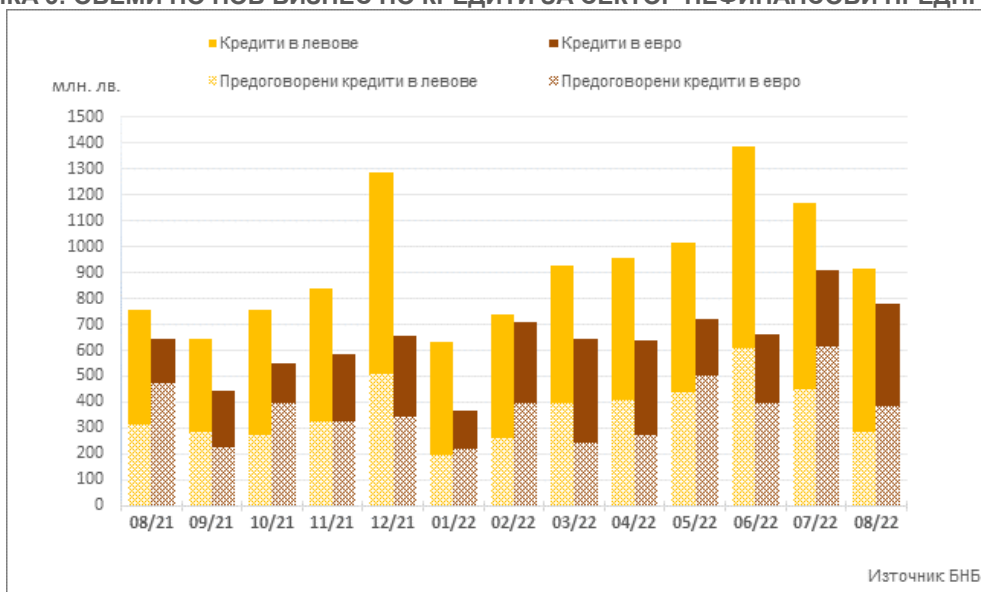
ГРАФИКА 2: ЛИХВЕНИ ПРОЦЕНТИ ПО НОВ БИЗНЕС ПО КРЕДИТИ ЗА СЕКТОР НЕФИНАНСОВИ ПРЕДПРИЯТИЯ



Обемът на новия бизнес по *кредитите до 1 млн. евро*, договорени в левове, се понижава с 8.1% (33.4 млн. лв.) до 377.3 млн. лв., а по *кредитите над 1 млн. евро* – с 28.7% (217 млн. лв.) до 540.6 млн. лв. При обема на *предоговорените кредити и кредитите за рефинансиране* в левове се наблюдава намаление с 37% (165.9 млн. лв.) до 282.3 млн. лв.

Обемът на новия бизнес по *кредитите до 1 млн. евро*, договорени в евро, спада с 27% (19.3 млн. лв.) до 52.4 млн. лв., а по *тези над 1 млн. евро* – с 13.2% (110.8 млн. лв.) до 727 млн. лв. При обема на *предоговорените кредити и кредитите за рефинансиране* в евро се наблюдава намаление с 37.8% (232.3 млн. лв.) до 381.9 млн. лв.

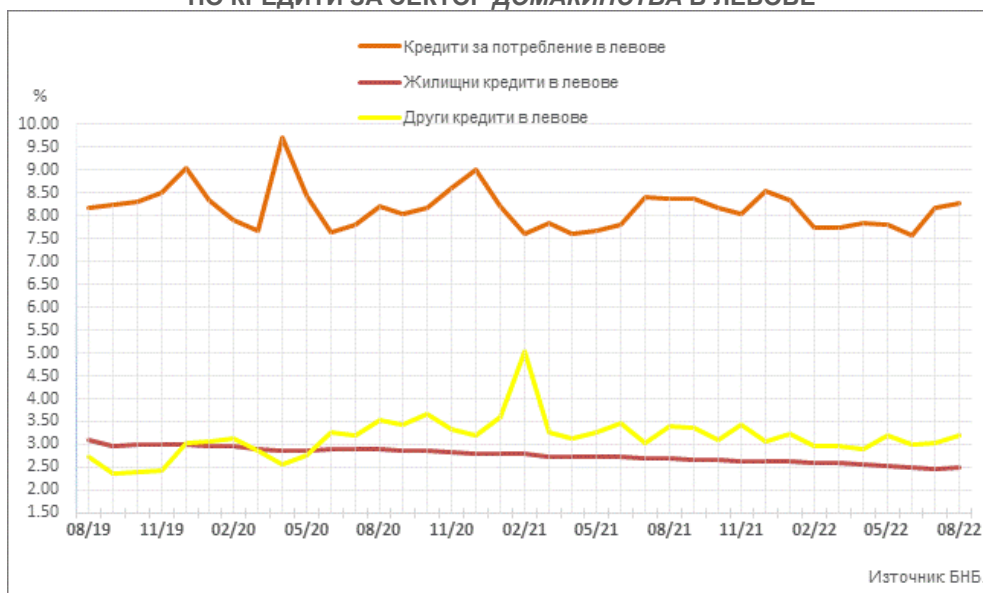
ГРАФИКА 3: ОБЕМИ ПО НОВ БИЗНЕС ПО КРЕДИТИ ЗА СЕКТОР НЕФИНАНСОВИ ПРЕДПРИЯТИЯ*



*Предоговорените кредити включват и кредитите за рефинансиране.

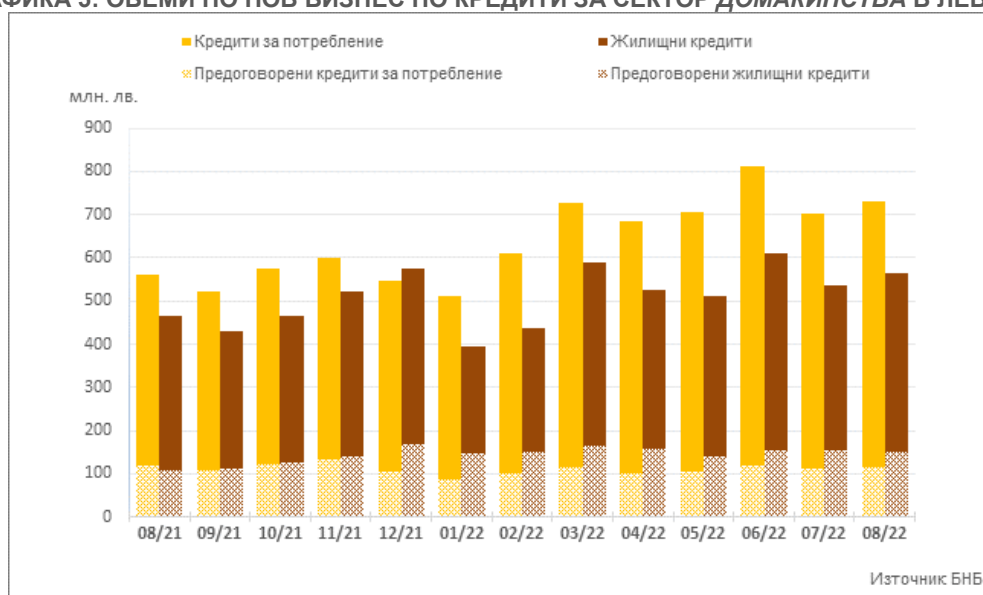
Сектор Домакинства⁵. През август 2022 г. средният лихвен процент по *кредитите за потребление* в левове се увеличава с 0.07 пр. п. до 8.26%, а *годишният процент на разходите (ГПР)* по тези кредити – с 0.11 пр. п. до 8.78%. При *жилищните кредити* в левове, средният лихвен процент се повишава с 0.02 пр. п. до 2.49%, а *ГПР* – с 0.05 пр. п. до 2.76%. Средният лихвен процент по *другите кредити*⁶ в левове нараства с 0.16 пр. п. до 3.20%. Средният лихвен процент по *другите кредити* в левове на *Работодатели и самонаети лица* се увеличава с 0.17 пр. п. до 3.21%. През август 2022 г. средният лихвен процент по *овърдрафта* в левове намалява с 0.04 пр. п. до 14.38%, а при *кредитите по кредитни карти, извън безлихвен гратисен период*, в левове – с 0.01 пр. п. до 20.39%.

ГРАФИКА 4: ЛИХВЕНИ ПРОЦЕНТИ ПО НОВ БИЗНЕС ПО КРЕДИТИ ЗА СЕКТОР ДОМАКИНСТВА В ЛЕВОВЕ



Обемът на новия бизнес по *кредитите за потребление* в левове се повишава с 4.2% (29.7 млн. лв.) до 731.6 млн. лв., а този на *предоговорените кредити и кредитите за рефинансиране* – с 2.9% (3.2 млн. лв.) до 113.9 млн. лв. При *жилищните кредити* в левове обемът на новия бизнес нараства с 5.4% (29.2 млн. лв.) до 565.8 млн. лв., а този на *предоговорените кредити и кредитите за рефинансиране* се понижава с 4.2% (6.5 млн. лв.) до 149.1 млн. лв. Обемът на новия бизнес по *другите кредити* в левове спада с 25.4% (7.7 млн. лв.) до 22.5 млн. лв., а този на *предоговорените кредити и кредитите за рефинансиране* – със 75.6% (6.4 млн. лв.) до 2.1 млн. лв. Обемът на новия бизнес по *другите кредити* в левове на *Работодатели и самонаети лица* намалява с 31.3% (8.3 млн. лв.) до 18.3 млн. лв.

ГРАФИКА 5: ОБЕМИ ПО НОВ БИЗНЕС ПО КРЕДИТИ ЗА СЕКТОР ДОМАКИНСТВА В ЛЕВОВЕ*



*Предоговорените кредити включват и кредитите за рефинансиране.

⁵ Сектор Домакинства включва и сектор *Нетърговски организации, обслужващи домакинствата (НТООД)*. Данните за *кредитите за потребление* и за *жилищните кредити* се отнасят само за сектор Домакинства.

⁶ В показател *други кредити* се включват и средствата, отпуснати на сдруженията на собствениците по *Националната програма за енергийна ефективност на многофамилни жилищни сгради*.

Депозити

Сектор Нефинансови предприятия. През август 2022 г. в сравнение с юли 2022 г. средният лихвен процент по депозитите с договорен матуритет (ДДМ) в левове се увеличава с 0.33 пр. п. до 0.09%, а по тези в евро – с 0.35 пр. п. до 0.07%. Средните лихвени проценти по *овърнайт-депозитите* в левове и в евро се повишават с 0.01 пр. п. до 0.00%.

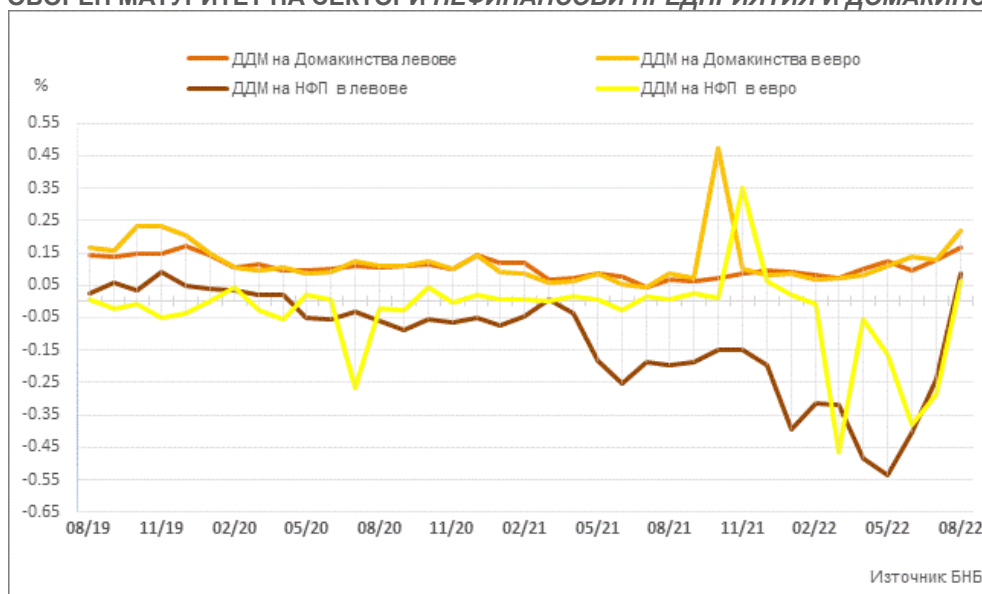
Обемът на новия бизнес по депозитите с договорен матуритет в левове се понижава с 30.4% (38.8 млн. лв.) до 88.7 млн. лв., а по тези в евро се повишава с 52.4% (26.7 млн. лв.) до 77.6 млн. лв.

Сектор Домакинства⁵. През август 2022 г. средният лихвен процент по депозитите с договорен матуритет в левове нараства с 0.04 пр. п. до 0.17%, а по тези в евро – с 0.09 пр. п. до 0.22%. Средните лихвени проценти по *овърнайт-депозитите* в левове и в евро се запазват на нива от 0.00%.

Средните лихвени проценти по депозитите, договорени за ползване след предизвестие в левове и в евро остават на нива съответно 0.12% и 0.17%.

Обемът на новия бизнес по депозитите с договорен матуритет в левове намалява с 9.1% (10.7 млн. лв.) до 106.6 млн. лв., а по депозитите с договорен матуритет в евро се увеличава с 25% (25.8 млн. лв.) до 129.2 млн. лв.

ГРАФИКА 6: ЛИХВЕНИ ПРОЦЕНТИ ПО НОВ БИЗНЕС ПО ДЕПОЗИТИ С ДОГОВОРЕН МАТУРИТЕТ НА СЕКТОРИ НЕФИНАНСОВИ ПРЕДПРИЯТИЯ И ДОМАКИНСТВА



ЛИХВЕНА СТАТИСТИКА
Избрани показатели

Основни лихвени проценти и ДЛП					
	2021	2022	2022	Годишно	Месечно
	август	юли	август	изменение	изменение
Основен лихвен процент (ОЛП) ¹	0.00	0.00	0.00	0.00	0.00
ЛЕОНИЯ Плюс ²	n/a	-0.57	-0.08	-	0.50
Лихвен процент по свръхрезерви ³	-0.70	-0.53	0.00	0.70	0.53
Дългосрочен лихвен процент за оценка на степента на конвергенция ДЛП ⁴	0.14	1.85	1.85	1.71	0.00

¹ ОЛП за текущия месец е равен на средната аритметична величина от стойностите на индекса ЛЕОНИЯ Плюс за работните дни на предходния календарен месец, а когато тази средна аритметична величина възлиза на стойност, по-малка от нула, ОЛП се определя в размер, равен на нула.

² Справочен индекс на сключените и изпълнените сделки за предоставяне на необезпечени овърнайт-депозити в левове на междубанковия пазар в България. Месечните стойности са изчислени като средноаритметични от дневните стойности. Индексът не е наличен (n/a) в случаите, в които през отчетния период на междубанковия пазар няма сключени сделки за предоставяне на необезпечени овърнайт депозити в левове. Считано от 1 юли 2017 г., индексът ЛЕОНИЯ Плюс заменя индекса ЛЕОНИЯ като база за изчисляване на основния лихвен процент. Данните до юни 2017 г. отразяват стойностите на индекс ЛЕОНИЯ, а от юли 2017 г. – на индекс ЛЕОНИЯ Плюс.

³ Отчетният период съответства на периода на поддържане, съгласно чл. 8 (2) от Наредба № 21 на БНБ от 26 ноември 2015 за задължителните минимални резерви, които банките поддържат в БНБ.

⁴ ДЛП се определя на база доходността до падеж на вторичния пазар по дългосрочна ценна книга (бенчмарк), емитирана от Министерството на финансите (сектор Централно държавно управление) и деноминирана в национална валута. Месечните стойности са изчислени като средноаритметични от дневните стойности.

Кредити¹					
Нефинансови предприятия					
	2021	2022	2022	Годишно	Месечно
	август	юли	август	изменение*	изменение*
Кредити, различни от овърдрафт в левове, нов бизнес					
кредити до 1 млн. евро, лихвен процент	2.94	2.89	2.87	-0.07	-0.02
кредити до 1 млн. евро, обем в млн. лв.	307.5	410.7	377.3	22.7	-8.1
кредити над 1 млн. евро, лихвен процент	2.19	2.27	2.22	0.03	-0.05
кредити над 1 млн. евро, обем в млн. лв.	445.7	757.6	540.6	21.3	-28.7
<i>общо предоговорени кредити и кредити за рефинансиране в левове, обем</i>	314.4	448.2	282.3	-10.2	-37.0
Кредити, различни от овърдрафт в евро, нов бизнес					
кредити до 1 млн. евро, лихвен процент	2.41	2.28	2.66	0.25	0.38
кредити до 1 млн. евро, обем в млн. лв.	72.4	71.7	52.4	-27.6	-27.0
кредити над 1 млн. евро, лихвен процент	2.18	2.43	2.08	-0.10	-0.35
кредити над 1 млн. евро, обем в млн. лв.	574.1	837.8	727.0	26.6	-13.2
<i>общо предоговорени кредити и кредити за рефинансиране в евро, обем</i>	475.8	614.2	381.9	-19.7	-37.8
Лихвени проценти по овърдрафт, салда					
овърдрафт ² в левове	2.58	2.33	2.34	-0.24	0.01
овърдрафт ² в евро	1.95	1.78	1.93	-0.02	0.14
Домакинства³					
	2021	2022	2022	Годишно	Месечно
	август	юли	август	изменение*	изменение*
Кредити, различни от овърдрафт в левове, нов бизнес					
кредити за потребление, лихвен процент	8.37	8.19	8.26	-0.11	0.07
кредити за потребление, ГПР	8.93	8.66	8.78	-0.16	0.11
кредити за потребление, обем в млн. лв.	562.5	701.8	731.6	30.1	4.2
<i>от които предоговорени кредити и кредити за рефинансиране, обем</i>	119.0	110.7	113.9	-4.3	2.9
жилищни кредити, лихвен процент	2.68	2.47	2.49	-0.19	0.02
жилищни кредити, ГПР	2.97	2.71	2.76	-0.20	0.05
жилищни кредити, обем в млн. лв.	463.8	536.6	565.8	22.0	5.4
<i>от които предоговорени кредити и кредити за рефинансиране, обем</i>	109.3	155.6	149.1	36.4	-4.2
други кредити, лихвен процент	3.39	3.04	3.20	-0.19	0.16
други кредити, обем в млн. лв.	12.5	30.2	22.5	79.6	-25.4
<i>от които предоговорени кредити и кредити за рефинансиране, обем</i>	2.9	8.5	2.1	-27.3	-75.6
от които кредити за Работодатели и самонаети лица, лихвен процент	3.41	3.03	3.21	-0.21	0.17
от които кредити за Работодатели и самонаети лица, обем	10.3	26.6	18.3	77.3	-31.3
Лихвени проценти по овърдрафт в левове, салда					
овърдрафт ²	14.91	14.43	14.38	-0.53	-0.04
в т.ч. кредити по кредитни карти ³	20.30	20.40	20.39	0.09	-0.01

¹ Ефективни годишни лихвени проценти, среднопретеглени съответно с обемите по нов бизнес през отчетния период или със салдата към края на отчетния период. На база на постъпила допълнителна информация от банки е извършена ревизия на данните за кредитите за месец юли 2022 година. Наличието на ревизии е указано в обяснителните бележки към съответните таблици с данни.

² Лихвените проценти и обемите по нов бизнес и по салда за овърдрафта съвпадат.

³ Сектор Домакинства включва и сектор Нетърговски организации, обслужващи домакинства (НТООД). Данните за кредитите за потребление и за жилищните кредити се отнасят само за сектор Домакинства.

⁴ ГПР включва всички лихвени плащания по кредита, както и всички такси, комисиони и други разходи за сметка на клиента, извършването на които е условие за отпускането на кредита.

⁵ Кредити по кредитни карти извън безлихвен гратисен период.

* Изменението при обемите е в проценти.

Източник: БНБ.

Депозити¹

Нефинансови предприятия

	2021 август	2022 юли	2022 август	Годишно изменение*	Месечно изменение*
Депозити с договорен матуритет в левове, нов бизнес					
лихвен процент	-0.20	-0.24	0.09	0.29	0.33
обем в млн. лв.	79.4	127.5	88.7	11.7	-30.4
Депозити с договорен матуритет в евро, нов бизнес					
лихвен процент	0.00	-0.29	0.07	0.06	0.35
обем в млн. лв.	61.2	50.9	77.6	26.8	52.4
Лихвени проценти по овърнайт депозити, салда					
овърнайт-депозити ² в левове	0.00	-0.01	0.00	0.00	0.01
овърнайт-депозити ² в евро	0.00	-0.01	0.00	0.00	0.01

Домакинства³

	2021 август	2022 юли	2022 август	Годишно изменение*	Месечно изменение*
Депозити с договорен матуритет в левове, нов бизнес					
лихвен процент	0.07	0.13	0.17	0.10	0.04
обем в млн. лв.	143.1	117.3	106.6	-25.5	-9.1
Депозити с договорен матуритет в евро, нов бизнес					
лихвен процент	0.08	0.13	0.22	0.13	0.09
обем в млн. лв.	129.4	103.3	129.2	-0.2	25.0
Лихвени проценти по овърнайт депозити, салда					
овърнайт-депозити ² в левове	0.00	0.00	0.00	0.00	0.00
овърнайт-депозити ² в евро	0.00	0.00	0.00	0.00	0.00
Лихвени проценти по депозити, договорени за ползване след предизвестие, салда					
депозити, договорени за ползване след предизвестие ² , в левове	0.16	0.12	0.12	-0.04	0.00
депозити, договорени за ползване след предизвестие ² , в евро	0.21	0.17	0.17	-0.05	0.00

¹ Ефективни годишни лихвени проценти, среднопретеглени съответно с обемите по нов бизнес през отчетния период или със салдата към края на отчетния период.

² Лихвените проценти и обемите по нов бизнес и по салда съвпадат за овърнайт-депозитите и депозитите, договорени за ползване след предизвестие.

³ Сектор *Домакинства* включва и сектор *Нетърговски организации, обслужващи домакинства (НТООД)*.

* Изменението при обемите е в проценти.

Източник: БНБ.