



ПРЕССЪОБЩЕНИЕ

27 октомври 2022 г.

12:00 ч.

ЛИХВЕНА СТАТИСТИКА^{1,2}

Септември 2022 г.

Основни лихвени проценти и ДЛП

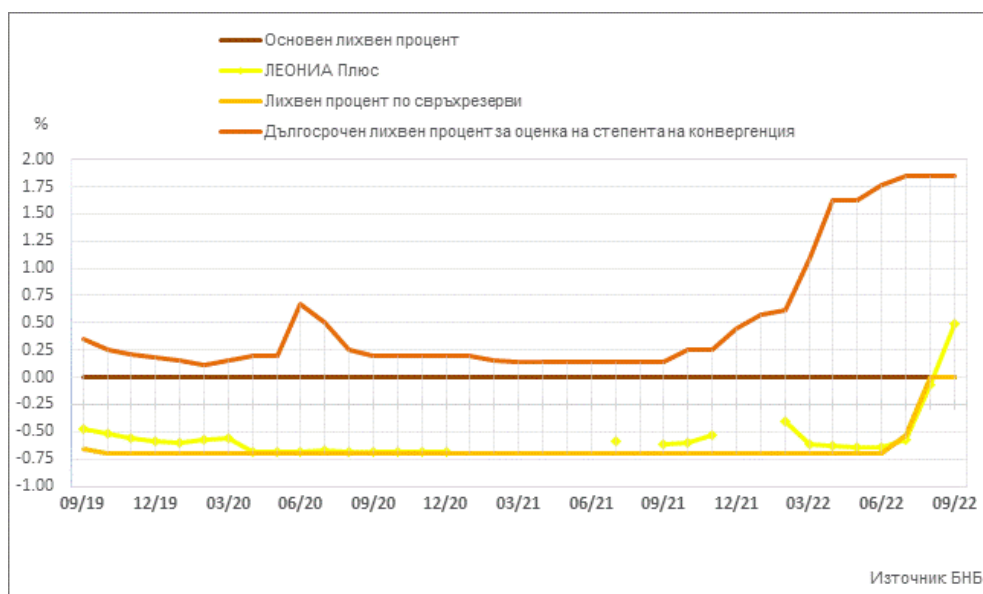
Основният лихвен процент (ОЛП)³ през септември 2022 г. е 0.00%, като в сравнение с август 2022 г. запазва нивото си.

През септември 2022 г. индексът ЛЕОНИЯ Плюс⁴ се увеличава с 0.56 процентни пункта (пр. п.) до 0.49%.

Лихвеният процент по свръхрезервите е 0.00%, като спрямо август 2022 г. остава без промяна.

Дългосрочният лихвен процент за оценка на степента на конвергенция (ДЛП) през септември 2022 г. е 1.85%, като спрямо август 2022 г. запазва нивото си.

ГРАФИКА 1: ЛИХВЕНИ ПРОЦЕНТИ ПО ИЗБРАНИ ИНСТРУМЕНТИ*



Източник: БНБ.

*Прекъсванията на кривата за ЛЕОНИЯ Плюс се дължат на случаите, в които индексът не е наличен.

¹ Пълният комплект от таблици за лихвената статистика на кредитите и депозитите на сектори *Нефинансови предприятия и Домакинства*, както и методологическите бележки, се намират на интернет страницата на БНБ в рубрика *Статистика/Парична и лихвена статистика/Лихвена статистика*. На база на постъпила допълнителна информация от банки е извършена ревизия на данните за депозитите за месеците юли и август 2022 година. Наличието на ревизии е указано в обяснителните бележки към съответните таблици с данни.

² Цитираните изменения са спрямо предходния отчетен период. Изменения по-малки от 0.01 пр. п. не се посочват в текста на прессъобщението.

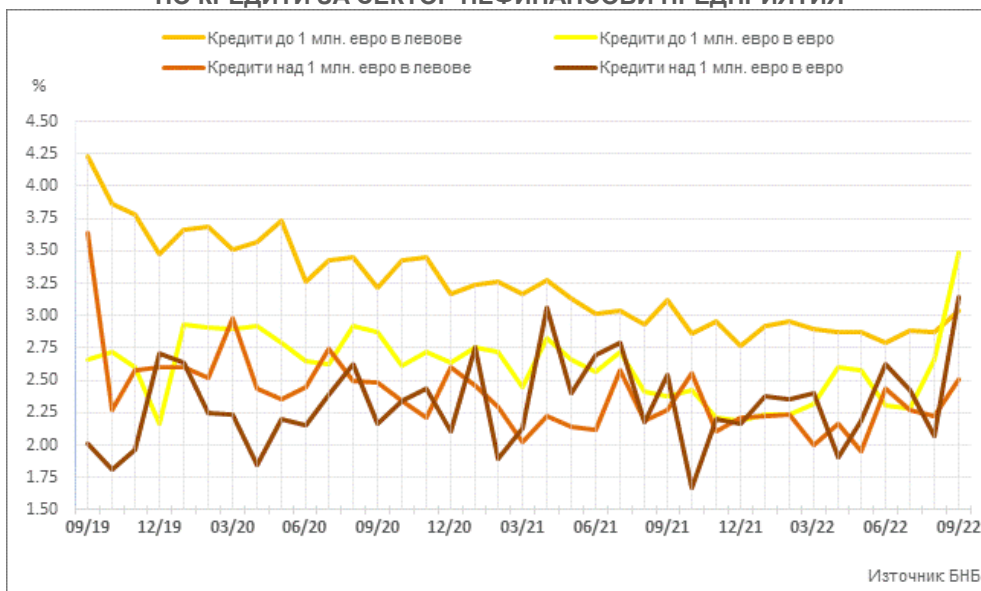
³ ОЛП за текущия месец е равен на средната аритметична величина от стойностите на индекса *ЛЕОНИЯ Плюс* за работните дни на предходния календарен месец, а когато тази средна аритметична величина възлиза на стойност, по-малка от нула, ОЛП се определя в размер, равен на нула.

⁴ Справочен индекс на сключените и изпълнените сделки за предоставяне на необезпечени овърнайт-депозити в левове на междубанковия пазар в България. Месечните стойности са изчислени като средноаритметични от дневните стойности. Индексът не е наличен (п/а) в случаите, в които през отчетния период на междубанковия пазар няма сключени сделки за предоставяне на необезпечени овърнайт-депозити в левове. Считано от 1 юли 2017 г. индексът *ЛЕОНИЯ Плюс* замени индекса *ЛЕОНИЯ* като база за изчисляване на *основния лихвен процент*.

Кредити

Сектор Нефинансови предприятия. През септември 2022 г. средният лихвен процент по *кредитите до 1 млн. евро*, договорени в левове, се увеличава с 0.17 пр. п. до 3.04%, а по *тези над 1 млн. евро* – с 0.28 пр. п. до 2.50%. Средният лихвен процент по *кредитите до 1 млн. евро*, договорени в евро, нараства с 0.83 пр. п. до 3.49%, а по *кредитите над 1 млн. евро* – с 1.07 пр. п. до 3.14%. През септември 2022 г. средният лихвен процент по *овърдрафта* в левове се повишава с 0.07 пр. п. до 2.40%, а по *овърдрафта* в евро – с 0.32 пр. п. до 2.25%.

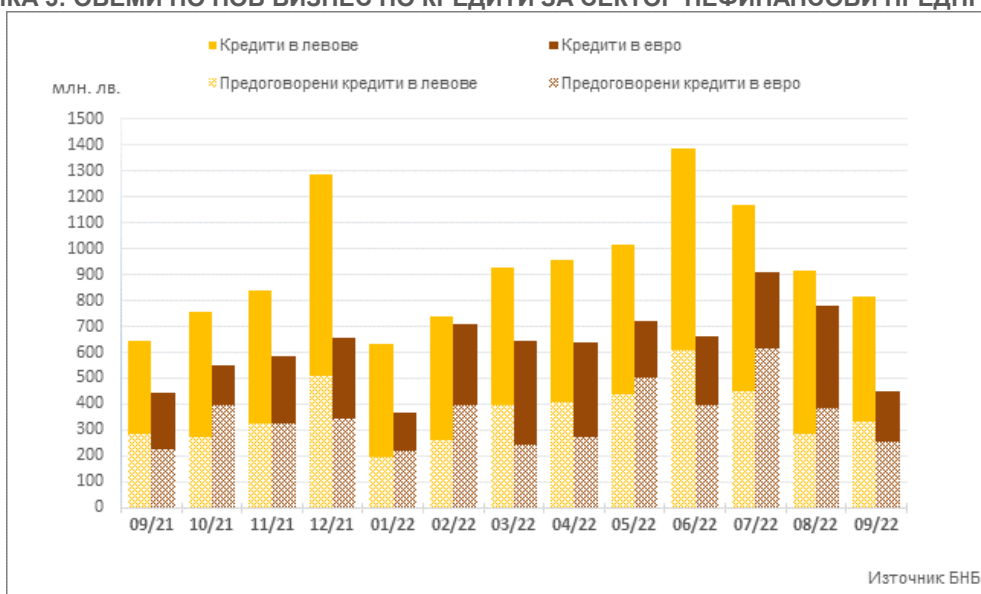
ГРАФИКА 2: ЛИХВЕНИ ПРОЦЕНТИ ПО НОВ БИЗНЕС ПО КРЕДИТИ ЗА СЕКТОР НЕФИНАНСОВИ ПРЕДПРИЯТИЯ



Обемът на новия бизнес по *кредитите до 1 млн. евро*, договорени в левове, се понижава с 16.4% (62 млн. лв.) до 315.3 млн. лв., а по *кредитите над 1 млн. евро* – със 7.9% (42.5 млн. лв.) до 498.1 млн. лв. При обема на *предоговорените кредити и кредитите за рефинансиране* в левове се наблюдава увеличение със 17.2% (48.5 млн. лв.) до 330.8 млн. лв.

Обемът на новия бизнес по *кредитите до 1 млн. евро*, договорени в евро, нараства с 26.2% (13.7 млн. лв.) до 66.1 млн. лв., а по *тези над 1 млн. евро* се понижава с 46.9% (341.1 млн. лв.) до 385.9 млн. лв. При обема на *предоговорените кредити и кредитите за рефинансиране* в евро се наблюдава намаление с 32.9% (125.7 млн. лв.) до 256.2 млн. лв.

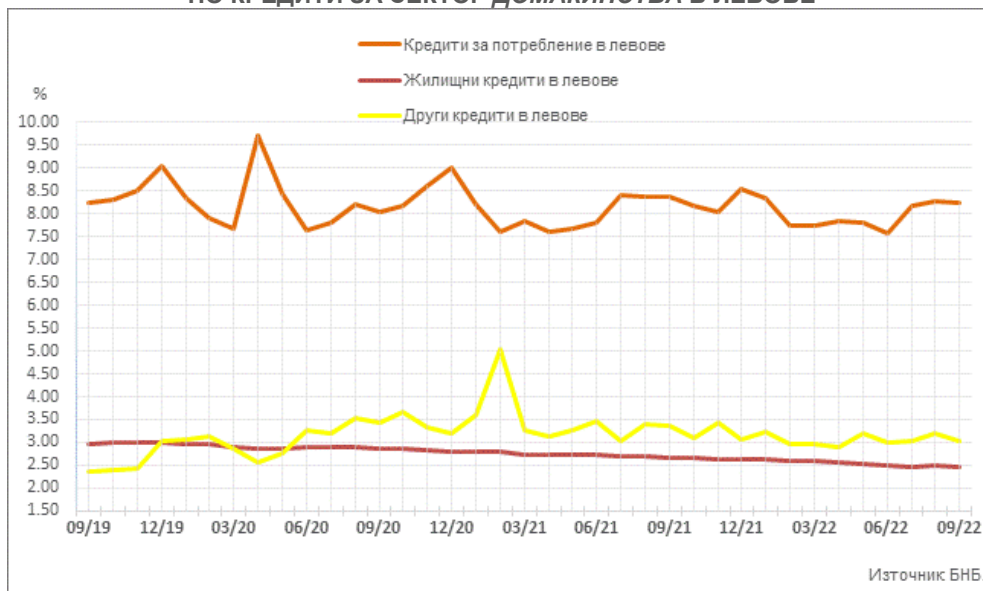
ГРАФИКА 3: ОБЕМИ ПО НОВ БИЗНЕС ПО КРЕДИТИ ЗА СЕКТОР НЕФИНАНСОВИ ПРЕДПРИЯТИЯ*



*Предоговорените кредити включват и кредитите за рефинансиране.

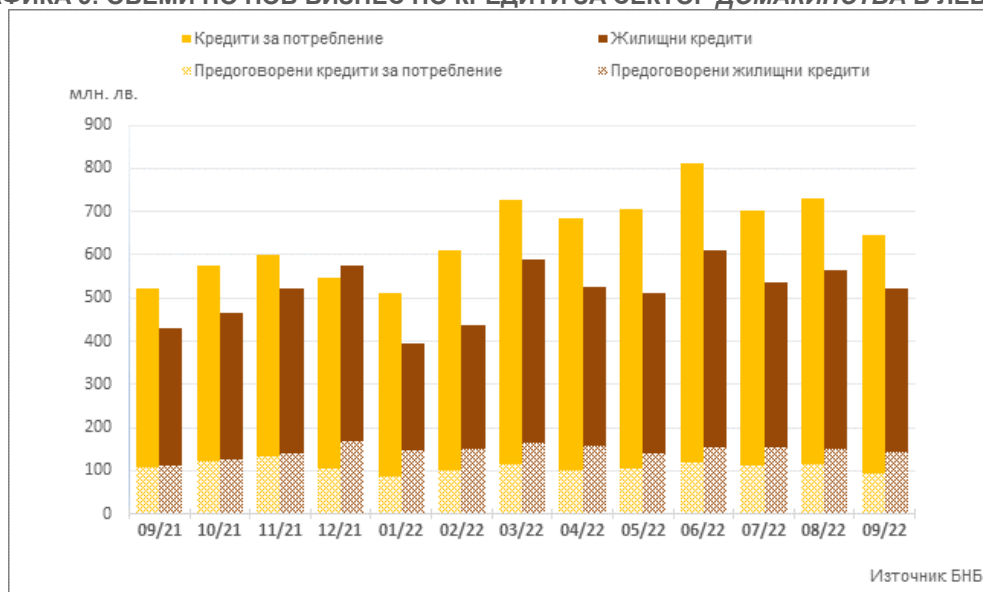
Сектор Домакинства⁵. През септември 2022 г. средният лихвен процент по *кредитите за потребление* в левове се понижава с 0.03 пр. п. до 8.23%, а *годишният процент на разходите (ГПР)* по тези кредити – с 0.02 пр. п. до 8.76%. При *жилищните кредити* в левове, средният лихвен процент намалява с 0.03 пр. п. до 2.46%, а *ГПР* – с 0.10 пр. п. до 2.66%. Средният лихвен процент по *другите кредити*⁶ в левове спада с 0.17 пр. п. до 3.04%. Средният лихвен процент по *другите кредити* в левове на *Работодатели и самонаети лица* се понижава с 0.27 пр. п. до 2.94%. През септември 2022 г. средният лихвен процент по *овърдрафта* в левове намалява с 0.03 пр. п. до 14.35%, а при *кредитите по кредитни карти, извън безлихвен гратисен период*, в левове – с 0.02 пр. п. до 20.36%.

ГРАФИКА 4: ЛИХВЕНИ ПРОЦЕНТИ ПО НОВ БИЗНЕС ПО КРЕДИТИ ЗА СЕКТОР ДОМАКИНСТВА В ЛЕВОВЕ



Обемът на новия бизнес по *кредитите за потребление* в левове се понижава с 11.5% (84.1 млн. лв.) до 647.5 млн. лв., а този на *предоговорените кредити и кредитите за рефинансиране* – с 16.6% (18.9 млн. лв.) до 95 млн. лв. При *жилищните кредити* в левове обемът на новия бизнес намалява със 7.9% (44.9 млн. лв.) до 520.9 млн. лв., а този на *предоговорените кредити и кредитите за рефинансиране* – с 4.7% (7 млн. лв.) до 142.2 млн. лв. Обемът на новия бизнес по *другите кредити* в левове спада с 13.5% (3 млн. лв.) до 19.5 млн. лв., а този на *предоговорените кредити и кредитите за рефинансиране* нараства със 122.1% (2.5 млн. лв.) до 4.6 млн. лв. Обемът на новия бизнес по *другите кредити* в левове на *Работодатели и самонаети лица* намалява с 12.7% (2.3 млн. лв.) до 16 млн. лв.

ГРАФИКА 5: ОБЕМИ ПО НОВ БИЗНЕС ПО КРЕДИТИ ЗА СЕКТОР ДОМАКИНСТВА В ЛЕВОВЕ*



*Предоговорените кредити включват и кредитите за рефинансиране.

⁵ Сектор Домакинства включва и сектор *Нетърговски организации, обслужващи домакинствата (НТООД)*. Данните за *кредитите за потребление* и за *жилищните кредити* се отнасят само за сектор Домакинства.

⁶ В показател *други кредити* се включват и средствата, отпуснати на сдруженията на собствениците по *Националната програма за енергийна ефективност на многофамилни жилищни сгради*.

Депозити

Сектор Нефинансови предприятия. През септември 2022 г. в сравнение с август 2022 г. средният лихвен процент по депозитите с договорен матуритет (ДДМ) в левове се увеличава с 0.05 пр. п. до 0.14%, а по тези в евро – с 0.19 пр. п. до 0.25%. Средните лихвени проценти по *овърнайт-депозитите* в левове и в евро се запазват на нива от 0.00%.

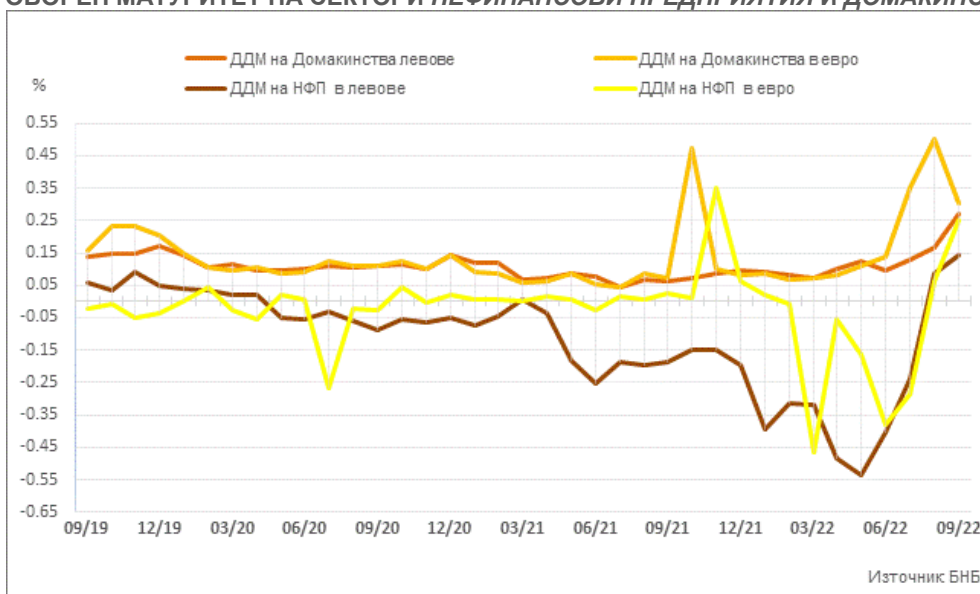
Обемът на новия бизнес по депозитите с договорен матуритет в левове се повишава с 2.7% (2.4 млн. лв.) до 91.1 млн. лв., а по тези в евро – с 20.3% (15.7 млн. лв.) до 93.3 млн. лв.

Сектор Домакинства⁵. През септември 2022 г. средният лихвен процент по депозитите с договорен матуритет в левове нараства с 0.10 пр. п. до 0.27%, а по тези в евро намалява с 0.20 пр. п. до 0.30%. Средните лихвени проценти по *овърнайт-депозитите* в левове и в евро се запазват на нива от 0.00%.

Средните лихвени проценти по депозитите, договорени за ползване след предизвестие в левове и в евро остават на нива съответно от 0.12% и 0.17%.

Обемът на новия бизнес по депозитите с договорен матуритет в левове намалява с 8.5% (9.1 млн. лв.) до 97.5 млн. лв., а по депозитите с договорен матуритет в евро – с 49.3% (63.7 млн. лв.) до 65.5 млн. лв.

ГРАФИКА 6: ЛИХВЕНИ ПРОЦЕНТИ ПО НОВ БИЗНЕС ПО ДЕПОЗИТИ С ДОГОВОРЕН МАТУРИТЕТ НА СЕКТОРИ НЕФИНАНСОВИ ПРЕДПРИЯТИЯ И ДОМАКИНСТВА



ЛИХВЕНА СТАТИСТИКА

Избрани показатели

Основни лихвени проценти и ДЛП					
	2021 септември	2022 август	2022 септември	Годишно изменение	Месечно изменение
Основен лихвен процент (ОЛП) ¹	0.00	0.00	0.00	0.00	0.00
ЛЕОНИЯ Плюс ²	-0.61	-0.08	0.49	1.10	0.56
Лихвен процент по свръхрезерви ³	-0.70	0.00	0.00	0.70	0.00
Дългосрочен лихвен процент за оценка на степента на конвергенция ДЛП ⁴	0.15	1.85	1.85	1.70	0.00

¹ ОЛП за текущия месец е равен на средната аритметична величина от стойностите на индекса ЛЕОНИЯ Плюс за работните дни на предходния календарен месец, а когато тази средна аритметична величина възлиза на стойност, по-малка от нула, ОЛП се определя в размер, равен на нула.

² Справочен индекс на сключените и изпълнените сделки за предоставяне на необезпечени овърндрейт-депозити в левове на междубанковия пазар в България. Месечните стойности са изчислени като средноаритметични от дневните стойности. Индексът не е наличен (n/a) в случаите, в които през отчетния период на междубанковия пазар няма сключени сделки за предоставяне на необезпечени овърндрейт депозити в левове. Считано от 1 юли 2017 г., индексът ЛЕОНИЯ Плюс заменя индекса ЛЕОНИЯ като база за изчисляване на основния лихвен процент. Данните до юни 2017 г. отразяват стойностите на индекс ЛЕОНИЯ, а от юли 2017 г. – на индекс ЛЕОНИЯ Плюс.

³ Отчетният период съответства на периода на поддържане, съгласно чл. 8 (2) от Наредба № 21 на БНБ от 26 ноември 2015 за задължителните минимални резерви, които банките поддържат в БНБ.

⁴ ДЛП се определя на база доходността до падеж на вторичния пазар по дългосрочна ценна книга (бенчмарк), емитирана от Министерството на финансите (сектор Централно държавно управление) и деноминирана в национална валута. Месечните стойности са изчислени като средноаритметични от дневните стойности.

Кредити ¹					
Нефинансови предприятия					
	2021 септември	2022 август	2022 септември	Годишно изменение*	Месечно изменение*
Кредити, различни от овърдрафт в левове, нов бизнес					
кредити до 1 млн. евро, лихвен процент	3.12	2.87	3.04	-0.08	0.17
кредити до 1 млн. евро, обем в млн. лв.	314.9	377.3	315.3	0.1	-16.4
кредити над 1 млн. евро, лихвен процент	2.27	2.22	2.50	0.24	0.28
кредити над 1 млн. евро, обем в млн. лв.	330.1	540.6	498.1	50.9	-7.9
общо предоговорени кредити и кредити за рефинансиране в левове, обем	286.2	282.3	330.8	15.6	17.2
Кредити, различни от овърдрафт в евро, нов бизнес					
кредити до 1 млн. евро, лихвен процент	2.37	2.66	3.49	1.12	0.83
кредити до 1 млн. евро, обем в млн. лв.	67.4	52.4	66.1	-1.9	26.2
кредити над 1 млн. евро, лихвен процент	2.54	2.08	3.14	0.60	1.07
кредити над 1 млн. евро, обем в млн. лв.	377.7	727.0	385.9	2.2	-46.9
общо предоговорени кредити и кредити за рефинансиране в евро, обем	223.4	381.9	256.2	14.7	-32.9
Лихвени проценти по овърдрафт, салда					
овърдрафт ² в левове	2.54	2.34	2.40	-0.14	0.07
овърдрафт ² в евро	1.93	1.93	2.25	0.31	0.32
Домакинства³					
	2021 септември	2022 август	2022 септември	Годишно изменение*	Месечно изменение*
Кредити, различни от овърдрафт в левове, нов бизнес					
кредити за потребление, лихвен процент	8.38	8.26	8.23	-0.16	-0.03
кредити за потребление, ГПР	8.92	8.78	8.76	-0.16	-0.02
кредити за потребление, обем в млн. лв.	523.6	731.6	647.5	23.7	-11.5
от които предоговорени кредити и кредити за рефинансиране, обем	107.8	113.9	95.0	-11.9	-16.6
жилищни кредити, лихвен процент	2.67	2.49	2.46	-0.21	-0.03
жилищни кредити, ГПР	2.93	2.76	2.66	-0.27	-0.10
жилищни кредити, обем в млн. лв.	428.5	565.8	520.9	21.6	-7.9
от които предоговорени кредити и кредити за рефинансиране, обем	113.5	149.1	142.2	25.3	-4.7
други кредити, лихвен процент	3.35	3.20	3.04	-0.32	-0.17
други кредити, обем в млн. лв.	12.0	22.5	19.5	61.9	-13.5
от които предоговорени кредити и кредити за рефинансиране, обем	0.9	2.1	4.6	393.0	122.1
от които кредити за Работодатели и самонаети лица, лихвен процент	3.14	3.21	2.94	-0.20	-0.27
от които кредити за Работодатели и самонаети лица, обем	10.3	18.3	16.0	55.5	-12.7
Лихвени проценти по овърдрафт в левове, салда					
овърдрафт ²	14.82	14.38	14.35	-0.47	-0.03
в т.ч. кредити по кредитни карти ³	20.30	20.39	20.36	0.07	-0.02

¹ Ефективни годишни лихвени проценти, среднопретеглени съответно с обемите по нов бизнес през отчетния период или със салдата към края на отчетния период.

² Лихвените проценти и обемите по нов бизнес и по салда за овърдрафта съвпадат.

³ Сектор Домакинства включва и сектор Нетърговски организации, обслужващи домакинства (НТООД). Данните за кредитите за потребление и за жилищните кредити се отнасят само за сектор Домакинства.

⁴ ГПР включва всички лихвени плащания по кредита, както и всички такси, комисиони и други разходи за сметка на клиента, извършването на които е условие за отпускането на кредита.

⁵ Кредити по кредитни карти извън безлихвен гратисен период.

* Изменението при обемите е в проценти.

Източник: БНБ.

Депозити¹

Нефинансови предприятия

	2021 септември	2022 август	2022 септември	Годишно изменение*	Месечно изменение*
Депозити с договорен матуритет в левове, нов бизнес					
лихвен процент	-0.19	0.09	0.14	0.33	0.05
обем в млн. лв.	49.7	88.7	91.1	83.4	2.7
Депозити с договорен матуритет в евро, нов бизнес					
лихвен процент	0.03	0.07	0.25	0.23	0.19
обем в млн. лв.	26.6	77.6	93.3	251.3	20.3
Лихвени проценти по овърнайт депозити, салда					
овърнайт-депозити ² в левове	0.00	0.00	0.00	0.00	0.00
овърнайт-депозити ² в евро	0.01	0.00	0.00	-0.01	0.01

Домакинства³

	2021 септември	2022 август	2022 септември	Годишно изменение*	Месечно изменение*
Депозити с договорен матуритет в левове, нов бизнес					
лихвен процент	0.06	0.17	0.27	0.21	0.10
обем в млн. лв.	125.0	106.6	97.5	-22.0	-8.5
Депозити с договорен матуритет в евро, нов бизнес					
лихвен процент	0.07	0.50	0.30	0.23	-0.20
обем в млн. лв.	105.1	129.2	65.5	-37.7	-49.3
Лихвени проценти по овърнайт депозити, салда					
овърнайт-депозити ² в левове	0.00	0.00	0.00	0.00	0.00
овърнайт-депозити ² в евро	0.00	0.00	0.00	0.00	0.00
Лихвени проценти по депозити, договорени за ползване след предизвестие, салда					
депозити, договорени за ползване след предизвестие ² , в левове	0.15	0.12	0.12	-0.03	0.00
депозити, договорени за ползване след предизвестие ² , в евро	0.21	0.17	0.17	-0.04	0.00

¹ Ефективни годишни лихвени проценти, среднопретеглени съответно с обемите по нов бизнес през отчетния период или със салдата към края на отчетния период. На база на постъпила допълнителна информация от банки е извършена ревизия на данните за депозитите за месеците юли и август 2022 година. Наличието на ревизии е указано в обяснителните бележки към съответните таблици с данни.

² Лихвените проценти и обемите по нов бизнес и по салда съвпадат за овърнайт-депозитите и депозитите, договорени за ползване след предизвестие.

³ Сектор *Домакинства* включва и сектор *Нетърговски организации, обслужващи домакинства (НТООД)*.

* Изменението при обемите е в проценти.

Източник: БНБ.