



ПРЕССЪОБЩЕНИЕ

16 ноември 2022 г.

14:00 ч.

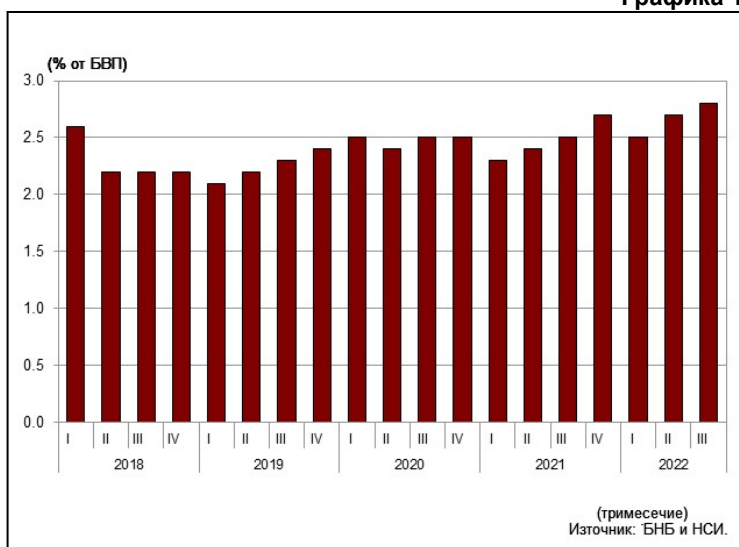
СТАТИСТИКА НА ДРУЖЕСТВАТА, СПЕЦИАЛИЗИРАНИ В КРЕДИТИРАНЕ¹

Септември 2022 г.

Към края на септември 2022 г. вземанията по кредити на дружествата, специализирани в кредитиране, са 4.295 млрд. лв. (2.8% от БВП²) при 3.488 млрд. лв. (2.5% от БВП²) в края на септември 2021 година. Те се увеличават с 23.1% (807.4 млн. лв.) спрямо края на третото тримесечие на 2021 г. и с 4.3% (176.8 млн. лв.) в сравнение с края на юни 2022 година. Върху вземанията по кредити оказват влияние и нетните продажби на кредити от дружествата, които за последните дванадесет месеца са в размер на 93.3 млн. лева. На годишна база продадените кредити са в размер на 111.9 млн. лв. (в т.ч. 42.2 млн. лв. през третото тримесечие на 2022 г.), а закупените – 18.6 млн. лв. (в т.ч. 1.4 млн. лв. през третото тримесечие на 2022 г.).

ВЗЕМАНИЯ ПО КРЕДИТИ

Графика 1



В **матуритетната структура** преобладават кредитите над 5 години, които са 1.849 млрд. лв. в края на септември 2022 година. Те нарастват с 24.4% (362.5 млн. лв.) спрямо края на септември 2021 г. и с 3.5% (62.3 млн. лв.) в сравнение с края на юни 2022 година. Относителният дял на тези кредити в общия размер на вземанията по кредити нараства от 42.6% в края на септември 2021 г. до 43% в края на същия месец на 2022 година. В края на третото тримесечие на 2022 г. вземанията по кредити с матуритет над 1 до 5 години са 906.6 млн. лева. Те нарастват с 9% (74.9 млн. лв.) на годишна база и с 5.8% (49.4 млн. лв.) в сравнение с края на второто тримесечие на 2022 година. Вземанията по кредити с матуритет до 1 година са 1.193 млрд. лв. в края на септември 2022 г., като нарастват с 34.3% (304.8 млн. лв.) спрямо края на същия месец на 2021 г. и с 5.9% (66.6 млн. лв.) в сравнение с края на второто тримесечие на 2022 година. Към края на септември 2022 г. размерът на необслужваните

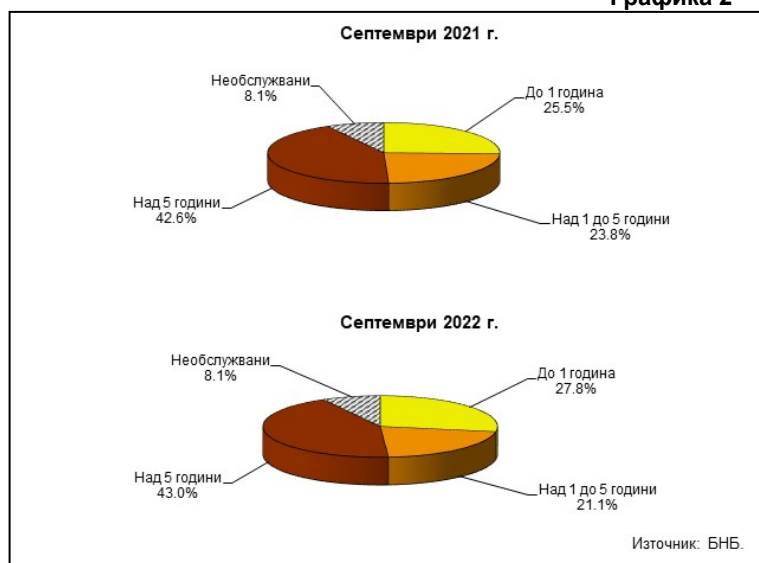
¹ Вследствие на получена допълнителна информация са извършени ревизии на данните, периодите за които са посочени в съответните таблици. Пълният комплект от таблици, както и методологически бележки за статистиката на дружествата, специализирани в кредитиране, и прессъобщението, се намират на интернет страницата на БНБ, в раздел *Статистика/ Други финансови институции/ Дружества, специализирани в кредитиране*. Данните са закръглени. За стойности без закръгление виж приложените към прессъобщението таблици.

² При БВП за 2022 г. в размер на 154.549 млрд. лв. (прогнозни данни на БНБ), за 2021 г. – 139.012 млрд. лв. (данни на НСИ към 19.10.2022 г.).

кредити³ е 346.4 млн. лева. Те нарастват с 23.2% (65.3 млн. лв.) в сравнение с края на септември 2021 г., а намаляват с 0.4% (1.5 млн. лв.) спрямо края на юни 2022 година.

СТРУКТУРА НА ВЗЕМАНИЯТА ПО КРЕДИТИ

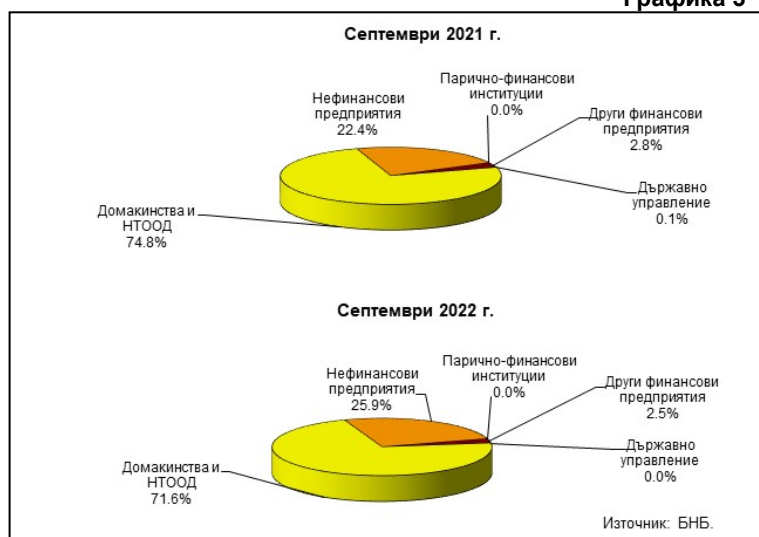
Графика 2



Вземания по кредити от резиденти по институционални сектори. В края на септември 2022 г. вземанията по кредити от сектор *Домакинства и НТООД* нарастват на годишна база с 18.2% (468.3 млн. лв.) до 3.036 млрд. лева. Спрямо края на юни 2022 г. те се увеличават с 4.9% (142.6 млн. лв.). Относителният им дял в общия размер на вземанията по кредити от резиденти намалява от 74.8% в края на септември 2021 г. до 71.6% в края на същия месец на 2022 година. Вземанията по кредити от сектор *Нефинансови предприятия* са 1.101 млрд. лв. към края на третото тримесечие на 2022 година. Те се увеличават с 43% (331.3 млн. лв.) в сравнение с края на септември 2021 г. и с 2.2% (23.3 млн. лв.) спрямо края на юни 2022 година. Относителният им дял в общия размер на вземанията по кредити от резиденти нараства от 22.4% в края на септември 2021 г. до 25.9% в края на същия месец на 2022 година.

ВЗЕМАНИЯ ПО КРЕДИТИ ОТ РЕЗИДЕНТИ ПО ИНСТИТУЦИОНАЛНИ СЕКТОРИ^{4, 5}

Графика 3



³ *Необслужвани вземания* съгласно Регламент за изпълнение (ЕС) № 680/2014 във връзка с прилаганите счетоводни стандарти.

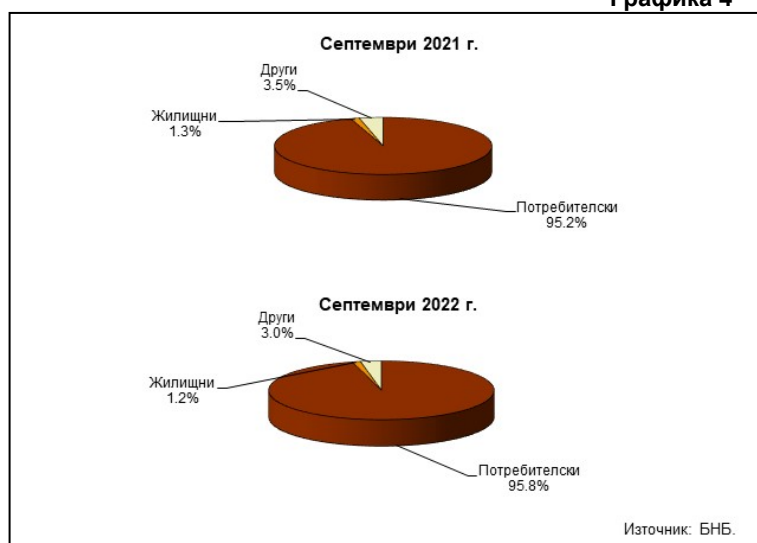
⁴ Сумата на относителните дялове може да е различна от 100% поради закръгляния.

⁵ *Други финансови предприятия* - обхващат финансовите посредници и спомагатели, застрахователните дружества и пенсионните фондове.

В структурата на вземанията по кредити от сектор *Домакинства и НТООД* преобладават *потребителските кредити*, които са 2.910 млрд. лв. в края на третото тримесечие на 2022 година. Те се увеличават с 19.1% (466.6 млн. лв.) на годишна база и с 5% (139.4 млн. лв.) спрямо края на юни 2022 година. Относителният им дял в общия размер на вземанията по кредити от сектор *Домакинства и НТООД* нараства от 95.2% към края на септември 2021 г. до 95.8% към края на същия месец на 2022 година. Размерът на *жилищните кредити* в края на третото тримесечие на 2022 г. е 35.6 млн. лв. Те се увеличават с 6.5% (2.2 млн. лв.) в сравнение с края на септември 2021 година и с 4.6% (1.6 млн. лв.) спрямо юни 2022 г. Относителният дял на тези кредити в общия размер на вземанията от сектор *Домакинства и НТООД* намалява от 1.3% в края на септември 2021 г. до 1.2% в края на същия месец на 2022 година. *Другите кредити* са общо 90.5 млн. лв. в края на септември 2022 г. Те намаляват с 0.5% (0.5 млн. лв.) на годишна база, а се увеличават с 1.9% (1.7 млн. лв.) спрямо края на юни 2022 година. Относителният им дял намалява от 3.5% в края на септември 2021 г. до 3% в края на същия месец на 2022 година.

ВЗЕМАНИЯ ПО КРЕДИТИ ОТ СЕКТОР ДОМАКИНСТВА И НТООД

Графика 4



Източници на финансиране. В края на септември 2022 г. пасивите на дружествата, специализирани в кредитиране, са 5.133 млрд. лв. при 4.231 млрд. лв. в края на същия месец на 2021 година. Те се увеличават с 21.3% (901.9 млн. лв.) спрямо края на септември 2021 г. и с 5% (243.2 млн. лв.) в сравнение с края на второто тримесечие на 2022 година.

В структурата на пасивите преобладават получените кредити, които са 2.850 млрд. лв. (55.5% от общия размер на пасивите) в края на септември 2022 година. Размерът им нараства с 32.8% (704.5 млн. лв.) спрямо края на септември 2021 г. и с 5.7% (154.6 млн. лв.) в сравнение с края на юни 2022 година.

Кредитите с матуритет над 1 година представляват 89.6% от общия размер на получените кредити в края на септември 2022 г. при 89.8% в края на същия месец на 2021 година. Техният размер е 2.555 млрд. лв. в края на септември 2022 г., като нарастват с 32.5% (626.8 млн. лв.) на годишна база и с 3.7% (92.1 млн. лв.) спрямо края на второто тримесечие на 2022 година.

В структурата на получените кредити преобладават кредитите от резиденти, които са 2.743 млрд. лв. в края на септември 2022 година. Те се увеличават с 33.7% (691.8 млн. лв.) спрямо края на септември 2021 г. и с 5.4% (140.1 млн. лв.) в сравнение с края на юни 2022 година. Относителният дял на тези кредити в общия размер на получените кредити се увеличава от 95.6% в края на септември 2021 г. до 96.2% в края на септември 2022 година.

Размерът на емитираните дългови ценни книжа от дружествата, специализирани в кредитиране, е 70.8 млн. лв. в края на септември 2022 година. Той се увеличава с 35.3% (18.5 млн. лв.) в сравнение с края на септември 2021 г. и с 16.1% (9.8 млн. лв.) спрямо края на юни 2022 година.

ВЗЕМАНИЯ ПО КРЕДИТИ НА ДРУЖЕСТВАТА, СПЕЦИАЛИЗИРАНИ В КРЕДИТИРАНЕ¹

	31.3.2018	30.06.2018 ²	30.9.2018	31.12.2018	31.3.2019	30.6.2019	30.9.2019	31.12.2019	31.3.2020	30.6.2020	30.9.2020	31.12.2020	31.3.2021	30.6.2021	30.9.2021	31.12.2021	31.3.2022	30.6.2022	30.9.2022	хил. лв.
Общо	2 847 604	2 429 157	2 433 169	2 436 082	2 520 766	2 664 283	2 775 613	2 897 822	3 000 116	2 945 185	2 993 838	3 072 541	3 128 493	3 346 439	3 487 925	3 701 838	3 906 351	4 118 529	4 295 355	
По матурирлет	2 504 812	2 151 119	2 199 045	2 231 120	2 319 871	2 463 415	2 560 920	2 709 350	2 811 797	2 729 957	2 771 272	2 775 021	2 834 658	3 043 213	3 206 802	3 418 181	3 617 744	3 770 644	3 948 947	
До 1 година	573 168	510 280	486 302	495 597	538 790	589 174	617 096	672 812	666 731	621 503	638 416	708 899	703 568	792 793	868 561	1 036 633	1 093 167	1 126 753	1 193 349	
Над 1 до 5 години	807 628	629 480	652 796	663 891	644 724	675 496	721 911	755 539	771 271	751 156	756 716	747 174	752 140	769 576	831 764	837 941	886 302	857 214	906 645	
Над 5 години	1 124 016	1 011 358	1 059 947	1 071 632	1 136 358	1 200 745	1 241 913	1 280 989	1 383 795	1 357 297	1 376 139	1 318 948	1 378 950	1 480 844	1 486 477	1 543 607	1 638 275	1 786 678	1 848 952	
Необслужвани ³	342 792	278 039	234 124	204 962	200 895	198 868	194 693	188 472	188 318	215 228	222 566	297 520	293 835	303 226	281 123	283 657	288 608	347 884	346 408	
По сектори и цел на използване	2 847 604	2 429 157	2 433 169	2 436 082	2 520 766	2 664 283	2 775 613	2 897 822	3 000 116	2 945 185	2 993 838	3 072 541	3 128 493	3 346 439	3 487 925	3 701 838	3 906 351	4 118 529	4 295 355	
Резиденти	2 812 947	2 394 727	2 397 260	2 413 023	2 498 103	2 637 603	2 749 216	2 869 919	2 969 991	2 920 391	2 959 582	3 033 138	3 066 699	3 295 794	3 434 542	3 654 793	3 858 405	4 068 902	4 242 891	
Нерезиденти	460 313	509 792	459 024	405 338	401 696	443 302	470 079	521 075	572 518	571 155	584 966	650 402	645 763	733 404	769 568	938 290	1 011 340	1 077 525	1 100 655	
Парично-финансови институции	-	-	-	-	-	-	-	-	-	-	-	-	-	-	-	-	-	-	-	
Други финансови предприятия ⁴	55 426	60 159	62 390	67 995	62 172	57 629	70 270	81 694	78 566	82 144	82 797	82 831	86 621	89 551	95 048	97 015	103 555	97 088	105 007	
Държавно управление	3 084	2 739	2 616	3 490	2 552	2 043	2 258	2 261	2 110	1 972	1 802	2 063	1 879	2 172	1 967	1 833	785	693	607	
Домакинства и НТООД	2 294 123	1 822 037	1 873 230	1 936 200	2 031 684	2 134 630	2 206 609	2 264 889	2 316 797	2 265 120	2 290 017	2 297 842	2 352 437	2 470 667	2 567 959	2 617 655	2 742 725	2 893 596	3 036 222	
Потребителски	2 150 714	1 682 847	1 739 900	1 809 724	1 904 152	1 991 411	2 071 171	2 134 112	2 187 176	2 141 566	2 168 430	2 166 027	2 220 815	2 347 186	2 443 577	2 493 014	2 617 670	2 770 744	2 910 153	
Жилищни	43 053	37 129	31 336	33 358	33 159	33 132	30 600	33 483	32 931	32 615	33 855	32 800	31 391	31 190	33 414	33 575	33 871	34 042	35 601	
Други	100 356	102 062	101 993	93 118	94 372	110 088	104 838	97 294	96 690	90 940	87 732	97 015	100 231	92 291	90 967	91 066	91 184	88 811	90 468	
Нerezиденти	34 657	34 430	35 909	23 059	22 663	26 680	26 397	27 903	30 124	24 793	34 256	39 403	41 794	50 645	53 383	47 045	47 947	49 627	52 664	

¹ Данните за юни 2022 г. са ревизиранни. Списъкът на отчетните единици се актуализира в съответствие с въвеждането на финансовите институции по чл. 3а, от Закона за кредитните институции.

² Считано от данните за юни 2018 г. от обхвата на отчетните единици за статистиката на дружества, специализирани в кредитиране е изключено дружеството ПП Паруба Пърсървил Файненс ЕАД, което е преобразувано чрез влияние на банката БНГ Паруба Пърсървил Файненс С.А. – юни България.

³ Необслужвани вземания съгласно Регламент за изпълнение (ЕС) № 680/2014 във връзка с прилаганите счетоводни стандарти.

⁴ Други финансови предприятия - обхващат финансовите посредници и спонсори, застрахователните дружества и пенсионните фондове.

Източник: Дружествата, специализирани в кредитиране.

Статистиката на дружествата, специализирани в кредитиране, не включва ликвидните дружества, които са предмет на счипване от друга статистика.

АКТИВИ И ПАСИВИ НА ДРУЖЕСТВАТА, СПЕЦИАЛИЗИРАНИ В КРЕДИТИРАНЕ¹

	31.3.2018	30.06.2018 ²	30.9.2018	31.12.2018	31.3.2019	30.6.2019	30.9.2019	31.12.2019	31.3.2020	30.6.2020	30.9.2020	31.12.2020	31.3.2021	30.6.2021	30.9.2021	31.12.2021	31.3.2022	30.6.2022	30.9.2022	млн. лв.
Активи	3 475 749	2 935 070	2 937 249	2 918 700	3 021 084	3 164 766	3 271 349	3 412 643	3 586 697	3 611 089	3 690 639	3 751 302	3 828 727	4 058 790	4 231 442	4 479 607	4 667 464	4 890 170	5 133 327	
Кредити	2 847 604	2 429 157	2 433 169	2 436 082	2 520 766	2 664 283	2 775 613	2 897 822	3 000 116	2 945 185	2 993 638	3 072 541	3 128 493	3 346 439	3 487 925	3 701 836	3 906 351	4 118 529	4 295 355	
Репозитории	-	23	43	1 510	43	43	23	23	-	-	-	-	-	-	-	-	-	-	-	
Ценни книжа, различни от акции	-	-	-	-	-	-	-	-	-	-	-	-	-	-	-	-	-	-	-	
Акции и други капиталови инструменти	64 127	64 317	64 960	76 717	73 464	77 098	75 050	76 285	78 198	123 887	129 306	151 737	152 263	158 166	158 927	160 286	161 142	185 232	1 929	1 933
акции на инвестиционни фондове	-	-	-	-	-	-	-	-	-	-	-	-	-	-	-	-	-	-	-	
Други активи	567 018	441 573	439 078	404 391	426 811	423 341	420 663	438 513	508 383	542 017	567 496	527 024	547 970	554 185	584 569	615 553	598 025	564 480	648 107	
Пасиви	3 475 749	2 935 070	2 937 249	2 918 700	3 021 084	3 164 766	3 271 349	3 412 643	3 586 697	3 611 089	3 690 639	3 751 302	3 828 727	4 058 790	4 231 442	4 479 607	4 667 464	4 890 170	5 133 327	
Кредити	1 643 779	1 333 661	1 419 947	1 471 324	1 524 862	1 704 817	1 655 109	1 720 202	1 797 825	1 794 274	1 790 942	1 800 319	1 905 385	2 064 556	2 145 695	2 322 220	2 553 556	2 695 638	2 860 218	
до 1 година	457 802	238 794	211 332	220 422	257 129	271 076	185 148	186 582	179 075	163 856	156 535	155 276	184 348	196 128	217 893	212 531	232 612	233 090	295 574	
над 1 година	1 185 977	1 094 867	1 208 615	1 250 902	1 267 733	1 433 740	1 469 961	1 533 620	1 618 751	1 630 418	1 634 407	1 645 043	1 721 037	1 868 428	1 927 801	2 109 689	2 320 945	2 462 548	2 564 644	
Издадени дългови ценни книжа	36 756	38 450	37 945	39 654	41 453	41 497	41 528	47 498	49 115	50 615	53 510	52 132	52 407	52 040	52 314	58 158	59 615	60 980	70 782	
Други пасиви	789 021	722 569	577 777	494 529	508 700	539 659	562 302	578 271	641 347	687 817	719 970	710 458	712 148	753 655	778 082	822 031	845 975	879 216	887 646	
Капитал и резерви	1 009 192	840 390	901 560	913 193	946 069	878 793	1 012 409	1 066 672	1 098 409	1 078 383	1 126 217	1 188 393	1 158 787	1 188 540	1 255 350	1 277 198	1 208 318	1 254 336	1 324 681	
в т.ч. основен капитал	317 860	318 343	339 366	319 567	320 874	327 665	404 348	346 452	341 696	401 289	409 366	402 057	400 468	405 514	407 628	417 188	422 875	427 977	448 322	
в т.ч. финансов резултат	130 467	157 293	212 954	236 586	162 196	203 455	260 391	311 368	198 416	214 327	277 819	326 602	276 286	304 023	372 207	398 437	307 852	354 796	385 362	
Брой дружества	159	157	159	153	154	157	157	160	161	163	164	166	166	168	169	169	170	171	173	

¹ Данните за март и юни 2022 г. са ревизирано Списъкът на отчетните единици в съответствие с Решението на финансовите институции по чл. 3а, от Закона за кредитните институции.

² Считано от данните за юни 2018 г. от обхвата на отчетните единици за статистиката на дружества, специализирани в кредитиране е изключено дружеството ПГП Гариба Гърсиял Файненс ЕАД, което е преобразувано чрез влияние на банката БНП Гариба Гърсиял Файненс С.А. – юни България. Источник: Дружествата, специализирани в кредитиране.

Статистиката на дружествата, специализирани в кредитиране, не включва лизинговите дружества, които са предмет на отчетване от друга статистика.