



ПРЕСЪОБЩЕНИЕ

29 декември 2022 г.

12:00 ч.

ЛИХВЕНА СТАТИСТИКА<sup>1,2</sup>

Ноември 2022 г.

Основни лихвени проценти и ДЛП

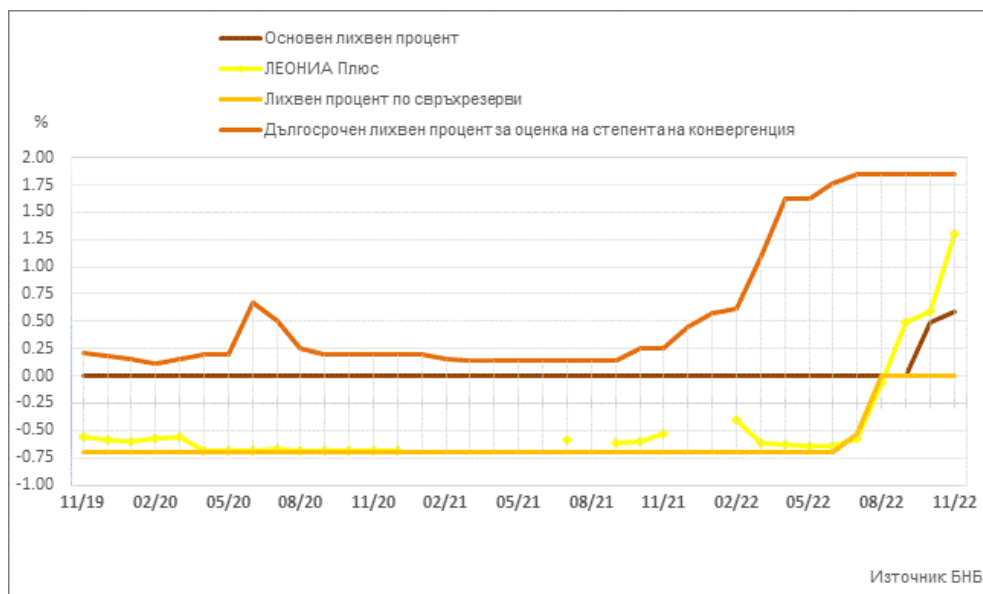
Основният лихвен процент (ОЛП)<sup>3</sup> през ноември 2022 г. е 0.59%, като в сравнение с октомври 2022 г. се увеличава с 0.10 процентни пункта (пр. п.).

През ноември 2022 г. индексът ЛЕОНИЯ Плюс<sup>4</sup> се повишава с 0.71 (пр. п.) до 1.30%.

Лихвеният процент по свръхрезервите е 0.00%, като спрямо октомври 2022 г. остава без промяна.

Дългосрочният лихвен процент за оценка на степента на конвергенция (ДЛП) през ноември 2022 г. е 1.85%, като спрямо октомври 2022 г. запазва нивото си.

ГРАФИКА 1: ЛИХВЕНИ ПРОЦЕНТИ ПО ИЗБРАНИ ИНСТРУМЕНТИ\*



\*Прекъсванията на кривата за ЛЕОНИЯ Плюс се дължат на случаите, в които индексът не е наличен.

<sup>1</sup> Пълният комплект от таблици за лихвената статистика на кредитите и депозитите на сектори *Нефинансови предприятия* и *Домакинства*, както и методологическите бележки, се намират на интернет страницата на БНБ в рубрика *Статистика/Парична и лихвена статистика/Лихвена статистика*.

<sup>2</sup> Цитираните изменения са спрямо предходния отчетен период. Изменения по-малки от 0.01 пр. п. не се посочват в текста на пресъобщението.

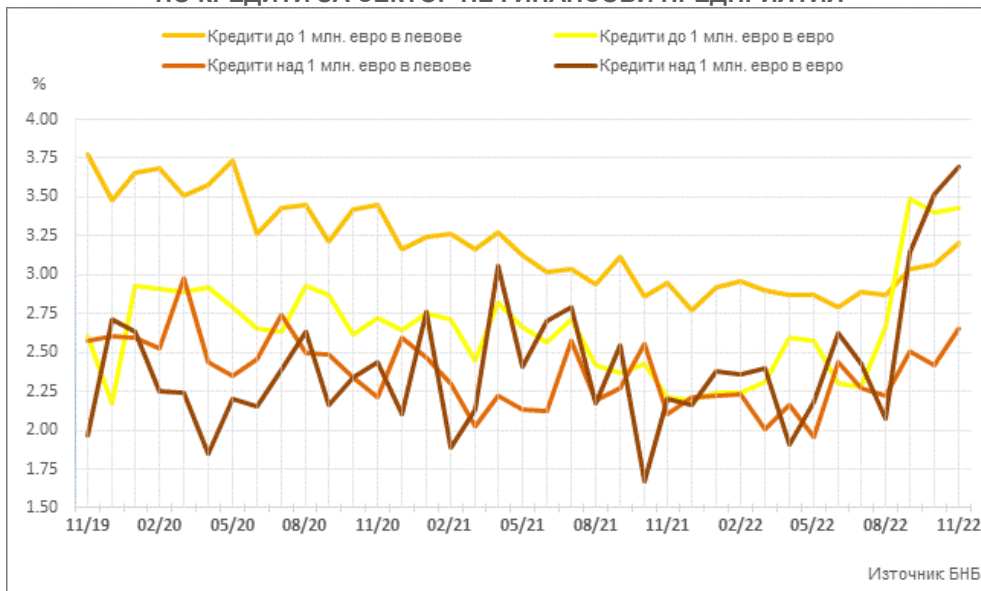
<sup>3</sup> ОЛП за текущия месец е равен на средната аритметична величина от стойностите на индекса ЛЕОНИЯ Плюс за работните дни на предходния календарен месец, а когато тази средна аритметична величина възлиза на стойност, по-малка от нула, ОЛП се определя в размер, равен на нула.

<sup>4</sup> Справочен индекс на сключените и изпълнените сделки за предоставяне на необезпечени овърнайт-депозити в левове на междубанковия пазар в България. Месечните стойности са изчислени като средноаритметични от дневните стойности. Индексът не е наличен (п/а) в случаите, в които през отчетния период на междубанковия пазар няма сключени сделки за предоставяне на необезпечени овърнайт-депозити в левове. Считано от 1 юли 2017 г. индексът ЛЕОНИЯ Плюс замени индекса ЛЕОНИЯ като база за изчисляване на основния лихвен процент.

## Кредити

**Сектор Нефинансови предприятия.** През ноември 2022 г. средният лихвен процент по *кредитите до 1 млн. евро*, договорени в левове, се увеличава с 0.14 пр. п. до 3.20%, а по *тези над 1 млн. евро* – с 0.23 пр. п. до 2.65%. Средният лихвен процент по *кредитите до 1 млн. евро*, договорени в евро, се повишава с 0.03 пр. п. до 3.43%, а по *кредитите над 1 млн. евро* – с 0.18 пр. п. до 3.70%. През ноември 2022 г. средният лихвен процент по *овърдрафта* в левове нараства с 0.11 пр. п. до 2.57%, а по *овърдрафта* в евро – с 0.41 пр. п. до 3.09%.

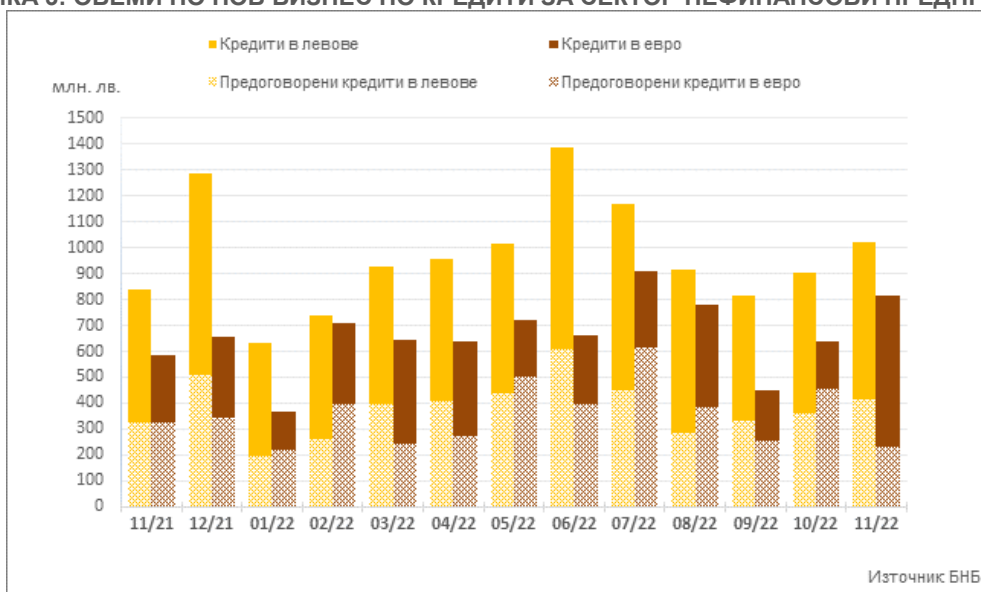
**ГРАФИКА 2: ЛИХВЕНИ ПРОЦЕНТИ ПО НОВ БИЗНЕС ПО КРЕДИТИ ЗА СЕКТОР НЕФИНАНСОВИ ПРЕДПРИЯТИЯ**



Обемът на новия бизнес по *кредитите до 1 млн. евро*, договорени в левове, се повишава със 7.3% (27 млн. лв.) до 398.8 млн. лв., а по *кредитите над 1 млн. евро* – със 17.6% (93.1 млн. лв.) до 622.4 млн. лв. При обема на *предоговорените кредити и кредитите за рефинансиране* в левове се наблюдава увеличение с 14.5% (52.3 млн. лв.) до 412.8 млн. лв.

Обемът на новия бизнес по *кредитите до 1 млн. евро*, договорени в евро, нараства с 13.6% (6.7 млн. лв.) до 56 млн. лв., а по *тези над 1 млн. евро* – с 29.4% (172.8 млн. лв.) до 759.9 млн. лв. При обема на *предоговорените кредити и кредитите за рефинансиране* в евро се наблюдава намаление с 49.1% (224.1 млн. лв.) до 232.7 млн. лв.

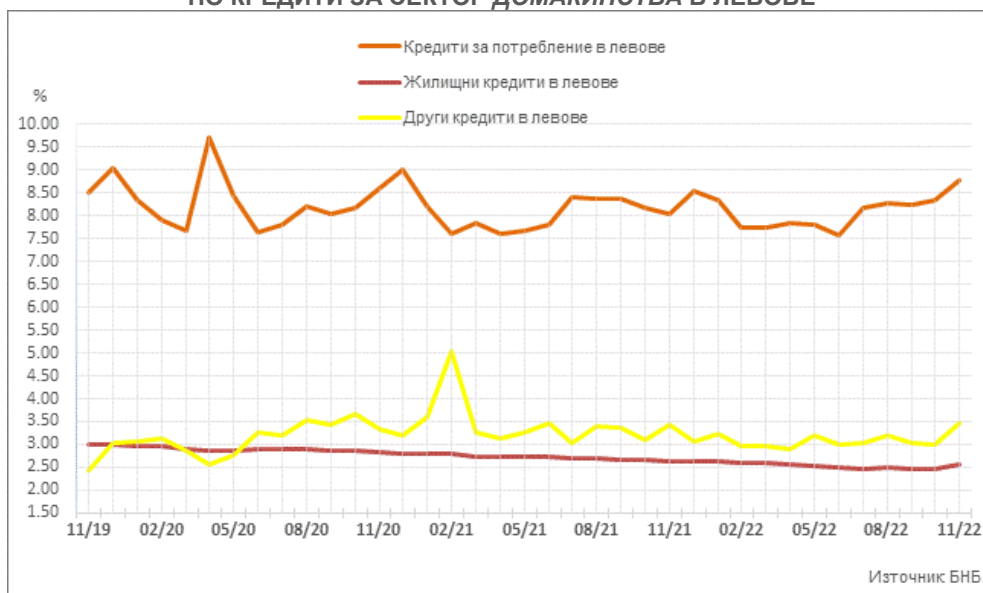
**ГРАФИКА 3: ОБЕМИ ПО НОВ БИЗНЕС ПО КРЕДИТИ ЗА СЕКТОР НЕФИНАНСОВИ ПРЕДПРИЯТИЯ\***



\*Предоговорените кредити включват и кредитите за рефинансиране.

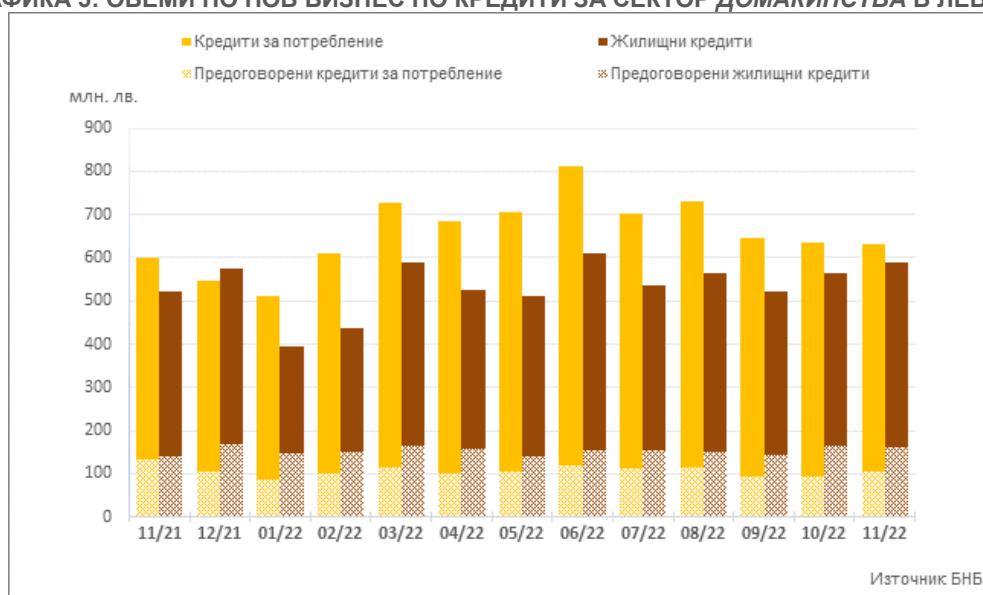
**Сектор Домакинства<sup>5</sup>.** През ноември 2022 г. средният лихвен процент по *кредитите за потребление* в левове се увеличава с 0.43 пр. п. до 8.79%, а *годишният процент на разходите (ГПР)* по тези кредити – с 0.44 пр. п. до 9.29%. При *жилищните кредити* в левове, средният лихвен процент се повишава с 0.07 пр. п. до 2.55%, а *ГПР* по тези кредити – с 0.09 пр. п. до 2.81%. Средният лихвен процент по *другите кредити*<sup>6</sup> в левове нараства с 0.47 пр. п. до 3.46%. Средният лихвен процент по *другите кредити* в левове на *Работодатели и самонаети лица* се увеличава с 0.51 пр. п. до 3.34%. През ноември 2022 г. средният лихвен процент по *овърдрафта* в левове се повишава с 0.10 пр. п. до 14.34%, а при *кредитите по кредитни карти, извън безлихвен гратисен период*, в левове намалява с 0.05 пр. п. до 20.30%.

**ГРАФИКА 4: ЛИХВЕНИ ПРОЦЕНТИ ПО НОВ БИЗНЕС ПО КРЕДИТИ ЗА СЕКТОР ДОМАКИНСТВА В ЛЕВОВЕ**



Обемът на новия бизнес по *кредитите за потребление* в левове се понижава с 0.2% (1.4 млн. лв.) до 632.7 млн. лв., а този на *предоговорените кредити и кредитите за рефинансиране* се повишава с 8.9% (8.5 млн. лв.) до 103.6 млн. лв. При *жилищните кредити* в левове обемът на новия бизнес се увеличава с 4.8% (27.1 млн. лв.) до 590.9 млн. лв., а този на *предоговорените кредити и кредитите за рефинансиране* намалява с 2.8% (4.6 млн. лв.) до 160.7 млн. лв. Обемът на новия бизнес по *другите кредити* в левове нараства с 16.7% (2.6 млн. лв.) до 18.2 млн. лв., а този на *предоговорените кредити и кредитите за рефинансиране* – със 112.2% (2.1 млн. лв.) до 4 млн. лв. Обемът на новия бизнес по *другите кредити* в левове на *Работодатели и самонаети лица* спада със 7.9% (1.1 млн. лв.) до 13.4 млн. лв.

**ГРАФИКА 5: ОБЕМИ ПО НОВ БИЗНЕС ПО КРЕДИТИ ЗА СЕКТОР ДОМАКИНСТВА В ЛЕВОВЕ\***



\*Предоговорените кредити включват и кредитите за рефинансиране.

<sup>5</sup> Сектор Домакинства включва и сектор *Нетърговски организации, обслужващи домакинствата (НТООД)*. Данните за *кредитите за потребление* и за *жилищните кредити* се отнасят само за сектор *Домакинства*.

<sup>6</sup> В показател *други кредити* се включват и средствата, отпуснати на сдруженията на собствениците по *Националната програма за енергийна ефективност на многофамилни жилищни сгради*.

## Депозити

**Сектор Нефинансови предприятия.** През ноември 2022 г. в сравнение с октомври 2022 г. средният лихвен процент по депозитите с договорен матуритет (ДДМ) в левове се увеличава с 0.13 пр. п. до 0.51%, а по тези в евро се запазва на ниво от 0.37%. Средният лихвен процент по овърнйт-депозитите в левове остава на ниво от 0.00%, а по тези в евро се понижава незначително до 0.00%.

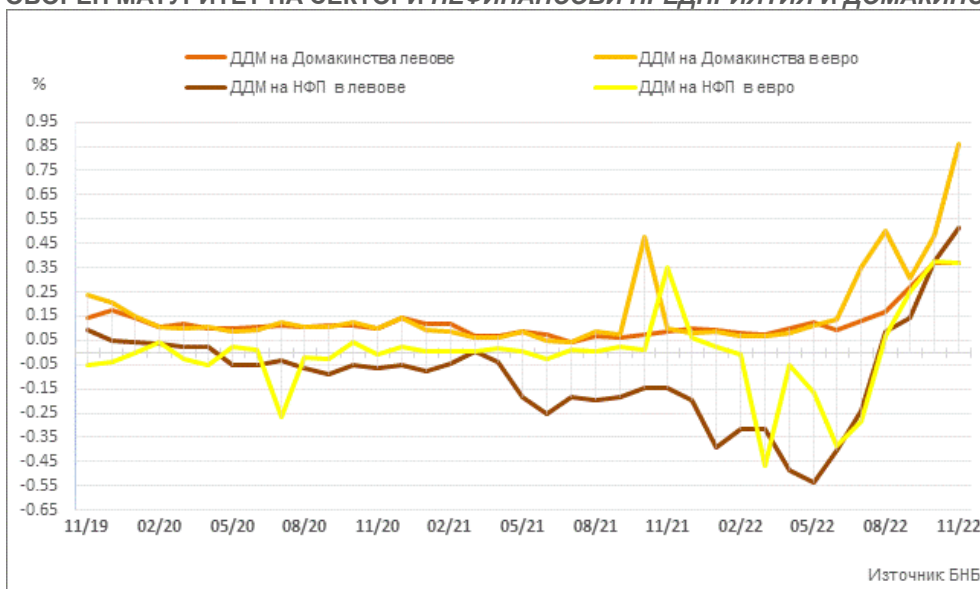
Обемът на новия бизнес по депозитите с договорен матуритет в левове се повишава с 326.9% (296.3 млн. лв.) до 387 млн. лв., а по тези в евро – с 807.8% (196.1 млн. лв.) до 220.4 млн. лв.

**Сектор Домакинства<sup>5</sup>.** През ноември 2022 г. средният лихвен процент по депозитите с договорен матуритет в левове се запазва на ниво от 0.37%, а по тези в евро нараства с 0.38 пр. п. до 0.86%. Средният лихвен процент по овърнйт-депозитите в левове се понижава незначително до ниво от 0.00%, а по тези в евро остава на ниво от 0.01%.

Средният лихвен процент по депозитите, договорени за ползване след предизвестие в левове намалява с 0.01 пр. п. до 0.11%, а по тези в евро се запазва на ниво от 0.16%.

Обемът на новия бизнес по депозитите с договорен матуритет в левове нараства с 27.6% (33.8 млн. лв.) до 156.5 млн. лв., а по депозитите с договорен матуритет в евро – със 117.9% (90.6 млн. лв.) до 167.5 млн. лв.

**ГРАФИКА 6: ЛИХВЕНИ ПРОЦЕНТИ ПО НОВ БИЗНЕС ПО ДЕПОЗИТИ С ДОГОВОРЕН МАТУРИТЕТ НА СЕКТОРИ НЕФИНАНСОВИ ПРЕДПРИЯТИЯ И ДОМАКИНСТВА**



## ЛИХВЕНА СТАТИСТИКА

### Избрани показатели

Основни лихвени проценти и ДЛП					
	2021 ноември	2022 октомври	2022 ноември	Годишно изменение	Месечно изменение
Основен лихвен процент (ОЛП) <sup>1</sup>	0.00	0.49	0.59	0.59	0.10
ЛЕОНИА Плюс <sup>2</sup>	-0.53	0.59	1.30	1.83	0.71
Лихвен процент по свръхрезерви <sup>3</sup>	-0.70	0.00	0.00	0.70	0.00
Дългосрочен лихвен процент за оценка на степента на конвергенция ДЛП <sup>4</sup>	0.25	1.85	1.85	1.60	0.00

<sup>1</sup> ОЛП за текущия месец е равен на средната аритметична величина от стойностите на индекса ЛЕОНИА Плюс за работните дни на предходния календарен месец, а когато тази средна аритметична величина възлиза на стойност, по-малка от нула, ОЛП се определя в размер, равен на нула.

<sup>2</sup> Справочен индекс на сключените и изпълнените сделки за предоставяне на необезпечени овърндрейт-депозити в левове на междубанковия пазар в България. Месечните стойности са изчислени като средноаритметични от дневните стойности. Индексът не е наличен (n/a) в случаите, в които през отчетния период на междубанковия пазар няма сключени сделки за предоставяне на необезпечени овърндрейт депозити в левове. Считано от 1 юли 2017 г., индексът ЛЕОНИА Плюс заменя индекса ЛЕОНИА като база за изчисляване на основния лихвен процент. Данните до юни 2017 г. отразяват стойностите на индекс ЛЕОНИА, а от юли 2017 г. – на индекс ЛЕОНИА Плюс.

<sup>3</sup> Отчетният период съответства на периода на поддържане, съгласно чл. 8 (2) от Наредба № 21 на БНБ от 26 ноември 2015 за задължителните минимални резерви, които банките поддържат в БНБ.

<sup>4</sup> ДЛП се определя на база доходността до падеж на вторичния пазар по дългосрочна ценна книга (бенчмарк), емитирана от Министерството на финансите (сектор Централно държавно управление) и деноминирана в национална валута. Месечните стойности са изчислени като средноаритметични от дневните стойности.

Кредити <sup>1</sup>					
Нефинансови предприятия					
	2021 ноември	2022 октомври	2022 ноември	Годишно изменение*	Месечно изменение*
<b>Кредити, различни от овърдрафт в левове, нов бизнес</b>					
кредити до 1 млн. евро, лихвен процент	2.95	3.07	3.20	0.25	0.14
кредити до 1 млн. евро, обем в млн. лв.	376.7	371.8	398.8	5.9	7.3
кредити над 1 млн. евро, лихвен процент	2.11	2.42	2.65	0.55	0.23
кредити над 1 млн. евро, обем в млн. лв.	460.3	529.3	622.4	35.2	17.6
общо предоговорени кредити и кредити за рефинансиране в левове, обем	325.9	360.4	412.8	26.7	14.5
<b>Кредити, различни от овърдрафт в евро, нов бизнес</b>					
кредити до 1 млн. евро, лихвен процент	2.21	3.40	3.43	1.22	0.03
кредити до 1 млн. евро, обем в млн. лв.	76.7	49.3	56.0	-27.0	13.6
кредити над 1 млн. евро, лихвен процент	2.20	3.52	3.70	1.49	0.18
кредити над 1 млн. евро, обем в млн. лв.	509.6	587.1	759.9	49.1	29.4
общо предоговорени кредити и кредити за рефинансиране в евро, обем	327.3	456.8	232.7	-28.9	-49.1
<b>Лихвени проценти по овърдрафт, салда</b>					
овърдрафт <sup>2</sup> в левове	2.46	2.46	2.57	0.11	0.11
овърдрафт <sup>2</sup> в евро	1.90	2.68	3.09	1.18	0.41
<b>Домакинства<sup>3</sup></b>					
	2021 ноември	2022 октомври	2022 ноември	Годишно изменение*	Месечно изменение*
<b>Кредити, различни от овърдрафт в левове, нов бизнес</b>					
кредити за потребление, лихвен процент	8.03	8.36	8.79	0.76	0.43
кредити за потребление, ГПР	8.56	8.85	9.29	0.73	0.44
кредити за потребление, обем в млн. лв.	599.2	634.1	632.7	5.6	-0.2
от които предоговорени кредити и кредити за рефинансиране, обем	134.0	95.1	103.6	-22.7	8.9
жилищни кредити, лихвен процент	2.63	2.48	2.55	-0.08	0.07
жилищни кредити, ГПР	2.89	2.73	2.81	-0.08	0.09
жилищни кредити, обем в млн. лв.	523.3	563.8	590.9	12.9	4.8
от които предоговорени кредити и кредити за рефинансиране, обем	139.3	165.3	160.7	15.4	-2.8
други кредити, лихвен процент	3.42	2.99	3.46	0.04	0.47
други кредити, обем в млн. лв.	12.1	15.6	18.2	49.6	16.7
от които предоговорени кредити и кредити за рефинансиране, обем	1.5	1.9	4.0	169.3	112.2
от които кредити за Работодатели и самонаети лица, лихвен процент	3.74	2.83	3.34	-0.40	0.51
от които кредити за Работодатели и самонаети лица, обем	9.7	14.5	13.4	38.0	-7.9
<b>Лихвени проценти по овърдрафт в левове, салда</b>					
овърдрафт <sup>2</sup>	14.66	14.24	14.34	-0.32	0.10
в т.ч. кредити по кредитни карти <sup>3</sup>	20.34	20.35	20.30	-0.05	-0.05

<sup>1</sup> Ефективни годишни лихвени проценти, среднопретеглени съответно с обемите по нов бизнес през отчетния период или със салдата към края на отчетния период.

<sup>2</sup> Лихвените проценти и обемите по нов бизнес и по салда за овърдрафта съвпадат.

<sup>3</sup> Сектор Домакинства включва и сектор Нетърговски организации, обслужващи домакинства (НТООД). Данните за кредитите за потребление и за жилищните кредити се отнасят само за сектор Домакинства.

<sup>4</sup> ГПР включва всички лихвени плащания по кредита, както и всички такси, комисиони и други разходи за сметка на клиента, извършването на които е условие за отпускането на кредита.

<sup>5</sup> Кредити по кредитни карти извън безлихвен гратисен период.

\* Изменението при обемите е в проценти.

Източник: БНБ.

## Депозити<sup>1</sup>

### Нефинансови предприятия

	2021 ноември	2022 октомври	2022 ноември	Годишно изменение*	Месечно изменение*
<b>Депозити с договорен матуритет в левове, нов бизнес</b>					
лихвен процент	-0.15	0.38	0.51	0.66	0.13
обем в млн. лв.	73.0	90.7	387.0	430.2	326.9
<b>Депозити с договорен матуритет в евро, нов бизнес</b>					
лихвен процент	0.35	0.37	0.37	0.02	0.00
обем в млн. лв.	68.6	24.3	220.4	221.1	807.8
<b>Лихвени проценти по овърнайт депозити, салда</b>					
овърнайт-депозити <sup>2</sup> в левове	0.00	0.00	0.00	0.00	0.00
овърнайт-депозити <sup>2</sup> в евро	0.00	0.01	0.00	0.00	0.00

### Домакинства<sup>3</sup>

	2021 ноември	2022 октомври	2022 ноември	Годишно изменение*	Месечно изменение*
<b>Депозити с договорен матуритет в левове, нов бизнес</b>					
лихвен процент	0.09	0.37	0.37	0.28	0.00
обем в млн. лв.	108.6	122.7	156.5	44.1	27.6
<b>Депозити с договорен матуритет в евро, нов бизнес</b>					
лихвен процент	0.10	0.48	0.86	0.76	0.38
обем в млн. лв.	77.0	76.9	167.5	117.6	117.9
<b>Лихвени проценти по овърнайт депозити, салда</b>					
овърнайт-депозити <sup>2</sup> в левове	0.00	0.01	0.00	0.00	0.00
овърнайт-депозити <sup>2</sup> в евро	0.00	0.01	0.01	0.00	0.00
<b>Лихвени проценти по депозити, договорени за ползване след предизвестие, салда</b>					
депозити, договорени за ползване след предизвестие <sup>2</sup> , в левове	0.15	0.12	0.11	-0.04	-0.01
депозити, договорени за ползване след предизвестие <sup>2</sup> , в евро	0.20	0.16	0.16	-0.04	0.00

<sup>1</sup> Ефективни годишни лихвени проценти, среднопретеглени съответно с обемите по нов бизнес през отчетния период или със салдата към края на отчетния период.

<sup>2</sup> Лихвените проценти и обемите по нов бизнес и по салда съвпадат за овърнайт-депозитите и депозитите, договорени за ползване след предизвестие.

<sup>3</sup> Сектор *Домакинства* включва и сектор *Нетърговски организации, обслужващи домакинства (НТООД)*.

\* Изменението при обемите е в проценти.

Източник: БНБ.