



ПРЕСЪОБЩЕНИЕ

27 февруари 2023 г.

12:00 ч.

ЛИХВЕНА СТАТИСТИКА<sup>1,2</sup>

Януари 2023 г.

Основни лихвени проценти и ДЛП

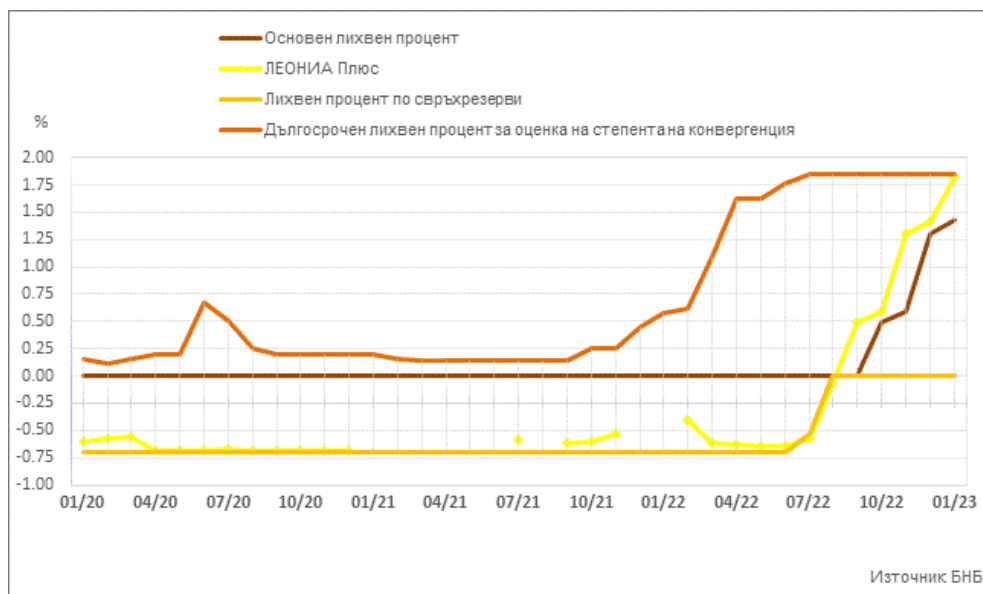
Основният лихвен процент (ОЛП)<sup>3</sup> през януари 2023 г. е 1.42%, като в сравнение с декември 2022 г. се увеличава с 0.12 процентни пункта (пр. п.).

През януари 2023 г. индексът ЛЕОНИЯ Плюс<sup>4</sup> се повишава с 0.40 (пр. п.) до 1.82%.

Лихвеният процент по свръхрезервите е 0.00%, като спрямо декември 2022 г. остава без промяна.

Дългосрочният лихвен процент за оценка на степента на конвергенция (ДЛП) през януари 2023 г. е 1.85%, като спрямо декември 2022 г. запазва нивото си.

ГРАФИКА 1: ЛИХВЕНИ ПРОЦЕНТИ ПО ИЗБРАНИ ИНСТРУМЕНТИ\*



Източник: БНБ.

\*Прекъсванията на кривата за ЛЕОНИЯ Плюс се дължат на случаите, в които индексът не е наличен.

<sup>1</sup> Пълният комплект от таблици за лихвената статистика на кредитите и депозитите на сектори *Нефинансови предприятия* и *Домакинства*, както и методологическите бележки, се намират на интернет страницата на БНБ в рубрика *Статистика/Парична и лихвена статистика/Лихвена статистика*.

<sup>2</sup> Цитираните изменения са спрямо предходния отчетен период. Изменения по-малки от 0.01 пр. п. не се посочват в текста на пресъобщението.

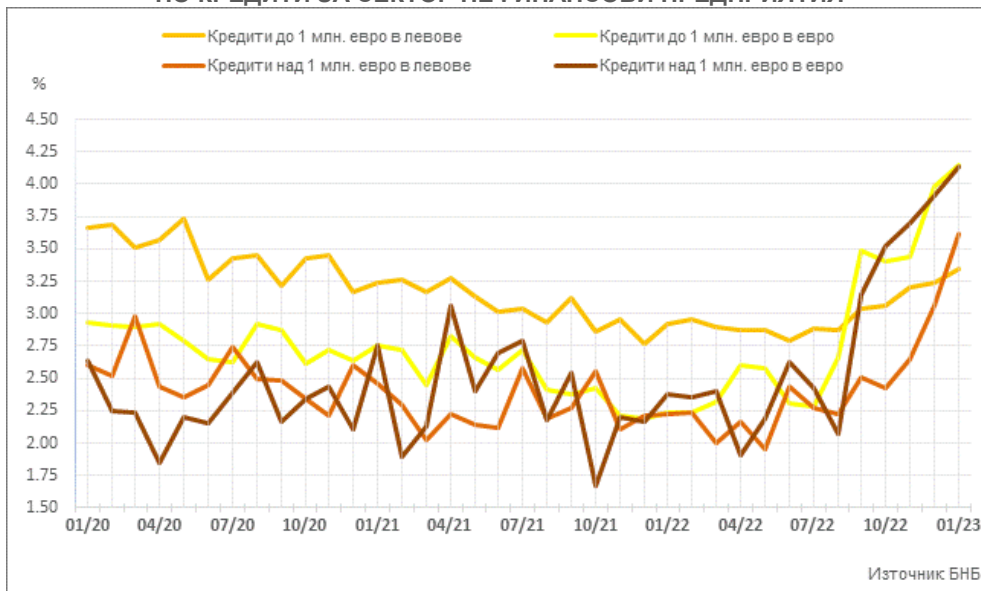
<sup>3</sup> ОЛП за текущия месец е равен на средната аритметична величина от стойностите на индекса *ЛЕОНИЯ Плюс* за работните дни на предходния календарен месец, а когато тази средна аритметична величина възлиза на стойност, по-малка от нула, ОЛП се определя в размер, равен на нула.

<sup>4</sup> Справочен индекс на сключените и изпълнените сделки за предоставяне на необезпечени овърнайт-депозити в левове на междубанковия пазар в България. Месечните стойности са изчислени като средноаритметични от дневните стойности. Индексът не е наличен (п/а) в случаите, в които през отчетния период на междубанковия пазар няма сключени сделки за предоставяне на необезпечени овърнайт-депозити в левове. Считано от 1 юли 2017 г. индексът *ЛЕОНИЯ Плюс* замени индекса *ЛЕОНИЯ* като база за изчисляване на *основния лихвен процент*.

## Кредити

**Сектор Нефинансови предприятия.** През януари 2023 г. средният лихвен процент по кредитите до 1 млн. евро, договорени в левове, се увеличава с 0.11 пр. п. до 3.35%, а по тези над 1 млн. евро – с 0.55 пр. п. до 3.61%. Средният лихвен процент по кредитите до 1 млн. евро, договорени в евро, се повишава с 0.17 пр. п. до 4.15%, а по кредитите над 1 млн. евро – с 0.22 пр. п. до 4.13%. През януари 2023 г. средният лихвен процент по овърдрафта в левове нараства с 0.07 пр. п. до 2.74%, а по овърдрафта в евро – с 0.33 пр. п. до 3.71%.

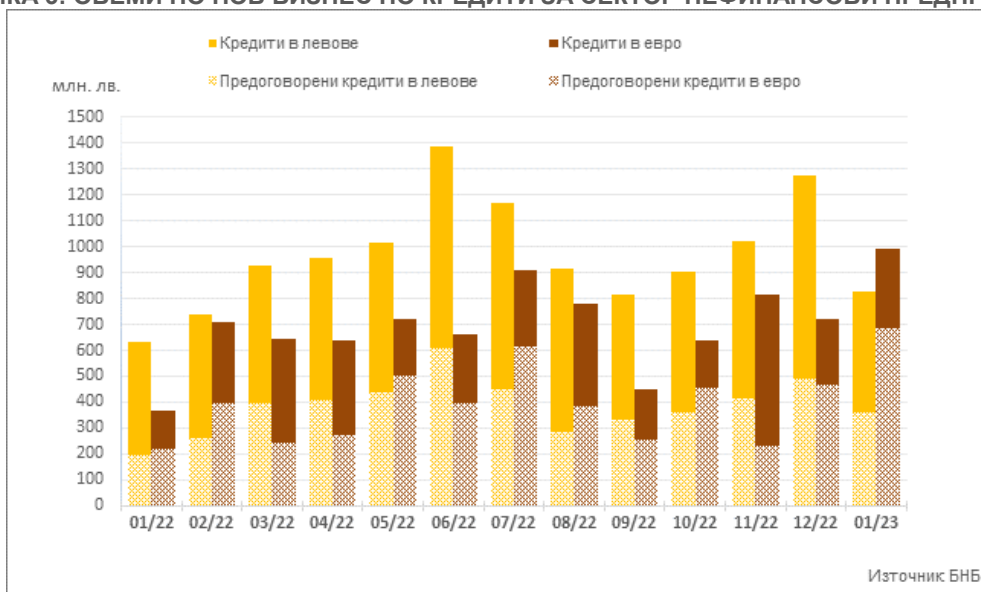
**ГРАФИКА 2: ЛИХВЕНИ ПРОЦЕНТИ ПО НОВ БИЗНЕС ПО КРЕДИТИ ЗА СЕКТОР НЕФИНАНСОВИ ПРЕДПРИЯТИЯ**



Обемът на новия бизнес по кредитите до 1 млн. евро, договорени в левове, се понижава с 15% (61.1 млн. лв.) до 347.3 млн. лв., а по кредитите над 1 млн. евро – с 44.9% (387.7 млн. лв.) до 476.7 млн. лв. При обема на предоговорените кредити и кредитите за рефинансиране в левове се наблюдава намаление с 27.1% (133.4 млн. лв.) до 358.2 млн. лв.

Обемът на новия бизнес по кредитите до 1 млн. евро, договорени в евро, нараства с 27.1% (15.5 млн. лв.) до 72.6 млн. лв., а по тези над 1 млн. евро – с 37.7% (251 млн. лв.) до 917.4 млн. лв. При обема на предоговорените кредити и кредитите за рефинансиране в евро се наблюдава увеличение с 46.4% (216.7 млн. лв.) до 683.3 млн. лв.

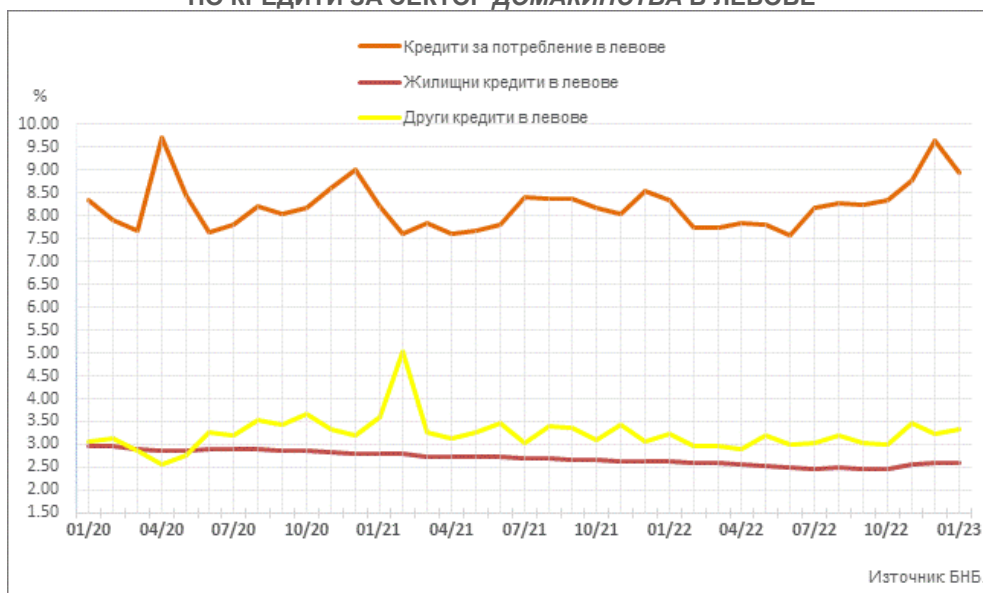
**ГРАФИКА 3: ОБЕМИ ПО НОВ БИЗНЕС ПО КРЕДИТИ ЗА СЕКТОР НЕФИНАНСОВИ ПРЕДПРИЯТИЯ\***



\*Предоговорените кредити включват и кредитите за рефинансиране.

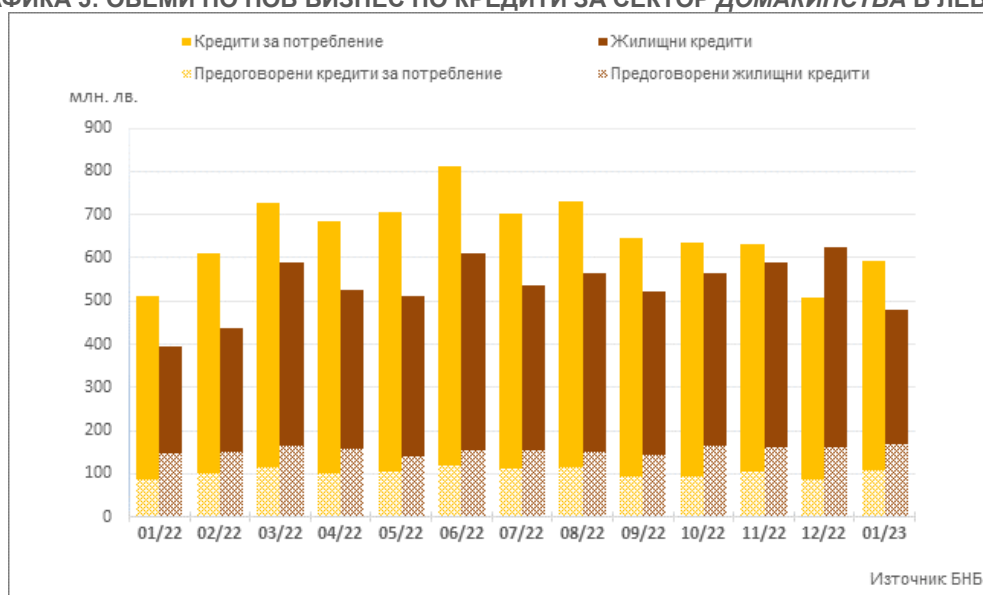
**Сектор Домакинства<sup>5</sup>.** През януари 2023 г. средният лихвен процент по *кредитите за потребление* в левове се понижава с 0.71 пр. п. до 8.93%, а *годишният процент на разходите (ГПР)* по тези кредити – с 0.71 пр. п. до 9.45%. При *жилищните кредити* в левове, средният лихвен процент се увеличава с 0.01 пр. п. до 2.61%, а *ГПР* по тези кредити спада с 0.04 пр. п. до 2.82%. Средният лихвен процент по *другите кредити*<sup>6</sup> в левове се повишава с 0.11 пр. п. до 3.34%. Средният лихвен процент по *другите кредити* в левове на *Работодатели и самонаети лица* запазва нивото си от 3.17%. През януари 2023 г. средният лихвен процент по *овърдрафта* в левове намалява с 0.11 пр. п. до 14.46%, а при *кредитите по кредитни карти, извън безлихвен гратисен период*, в левове се увеличава с 0.11 пр. п. до 20.52%.

**ГРАФИКА 4: ЛИХВЕНИ ПРОЦЕНТИ ПО НОВ БИЗНЕС ПО КРЕДИТИ ЗА СЕКТОР ДОМАКИНСТВА В ЛЕВОВЕ**



Обемът на новия бизнес по *кредитите за потребление* в левове нараства с 16.7% (84.7 млн. лв.) до 591.2 млн. лв., а този на *предоговорените кредити и кредитите за рефинансиране* – с 26.8% (23.2 млн. лв.) до 110 млн. лв. При *жилищните кредити* в левове обемът на новия бизнес се понижава с 23.2% (144.9 млн. лв.) до 480.7 млн. лв., а този на *предоговорените кредити и кредитите за рефинансиране* се повишава с 4.1% (6.7 млн. лв.) до 169.4 млн. лв. Обемът на новия бизнес по *другите кредити* в левове спада със 17% (3.6 млн. лв.) до 17.6 млн. лв., а този на *предоговорените кредити и кредитите за рефинансиране* – с 6.2% (0.3 млн. лв.) до 4.5 млн. лв. Обемът на новия бизнес по *другите кредити* в левове на *Работодатели и самонаети лица* намалява със 17% (3.2 млн. лв.) до 15.7 млн. лв.

**ГРАФИКА 5: ОБЕМИ ПО НОВ БИЗНЕС ПО КРЕДИТИ ЗА СЕКТОР ДОМАКИНСТВА В ЛЕВОВЕ\***



\*Предоговорените кредити включват и кредитите за рефинансиране.

<sup>5</sup> Сектор Домакинства включва и сектор *Нетърговски организации, обслужващи домакинствата (НТООД)*. Данните за *кредитите за потребление* и за *жилищните кредити* се отнасят само за сектор Домакинства.

<sup>6</sup> В показател *други кредити* се включват и средствата, отпуснати на сдруженията на собствениците по *Националната програма за енергийна ефективност на многофамилни жилищни сгради*.

## Депозити

**Сектор Нефинансови предприятия.** През януари 2023 г. в сравнение с декември 2022 г. средният лихвен процент по депозитите с договорен матуритет (ДДМ) в левове се увеличава с 0.04 пр. п. до 0.47%, а по тези в евро – с 0.47 пр. п. до 0.95%. Средният лихвен процент по *овърнайт-депозитите* в левове се повишава незначително до 0.01%, а по тези в евро нараства с 0.01 пр. п. до 0.02%.

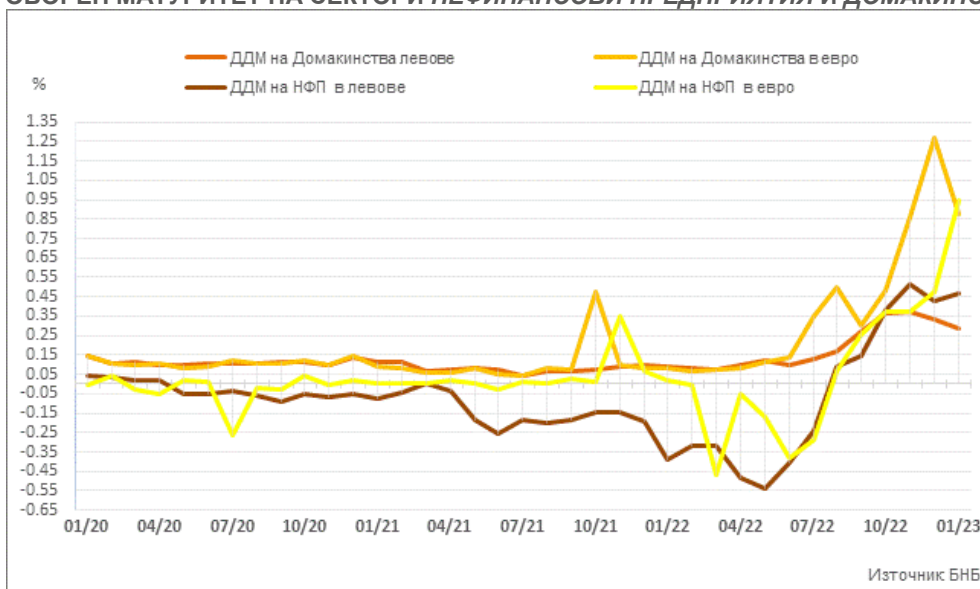
Обемът на новия бизнес по депозитите с договорен матуритет в левове се увеличава с 37.4% (63.6 млн. лв.) до 234 млн. лв., а по тези в евро намалява с 6.7% (21.9 млн. лв.) до 303.9 млн. лв.

**Сектор Домакинства<sup>5</sup>.** През януари 2023 г. средният лихвен процент по депозитите с договорен матуритет в левове спада с 0.05 пр. п. до 0.29%, а по тези в евро – с 0.39 пр. п. до 0.88%. Средните лихвени проценти по *овърнайт-депозитите* в левове и в евро остават на нива от 0.01%.

Средните лихвени проценти по депозитите, договорени за ползване след предизвестие в левове и в евро запазват нивата си съответно от 0.11% и 0.16%.

Обемът на новия бизнес по депозитите с договорен матуритет в левове се понижава с 4.9% (8.6 млн. лв.) до 164.4 млн. лв., а по депозитите с договорен матуритет в евро се повишава с 0.3% (0.4 млн. лв.) до 171.9 млн. лв.

**ГРАФИКА 6: ЛИХВЕНИ ПРОЦЕНТИ ПО НОВ БИЗНЕС ПО ДЕПОЗИТИ С ДОГОВОРЕН МАТУРИТЕТ НА СЕКТОРИ НЕФИНАНСОВИ ПРЕДПРИЯТИЯ И ДОМАКИНСТВА**



**ЛИХВЕНА СТАТИСТИКА**  
**Избрани показатели**

<b>Основни лихвени проценти и ДЛП</b>					
	<b>2022</b>	<b>2022</b>	<b>2023</b>	<b>Годишно</b>	<b>Месечно</b>
	<b>януари</b>	<b>декември</b>	<b>януари</b>	<b>изменение</b>	<b>изменение</b>
Основен лихвен процент (ОЛП) <sup>1</sup>	0.00	1.30	1.42	1.42	0.12
ЛЕОНИЯ Плюс <sup>2</sup>	n/a	1.42	1.82	-	0.40
Лихвен процент по свръхрезерви <sup>3</sup>	-0.70	0.00	0.00	0.70	0.00
Дългосрочен лихвен процент за оценка на степента на конвергенция (ДЛП) <sup>4</sup>	0.57	1.85	1.85	1.28	0.00

<sup>1</sup> ОЛП за текущия месец е равен на средната аритметична величина от стойностите на индекса ЛЕОНИЯ Плюс за работните дни на предходния календарен месец, а когато тази средна аритметична величина възлиза на стойност, по-малка от нула, ОЛП се определя в размер, равен на нула.

<sup>2</sup> Справочен индекс на сключените и изпълнените сделки за предоставяне на необезпечени овърнайт-депозити в левове на междубанковия пазар в България. Месечните стойности са изчислени като средноаритметични от дневните стойности. Индексът не е наличен (n/a) в случаите, в които през отчетния период на междубанковия пазар няма сключени сделки за предоставяне на необезпечени овърнайт депозити в левове. Считано от 1 юли 2017 г., индексът ЛЕОНИЯ Плюс заменя индекса ЛЕОНИЯ като база за изчисляване на основния лихвен процент. Данните до юни 2017 г. отразяват стойностите на индекс ЛЕОНИЯ, а от юли 2017 г. – на индекс ЛЕОНИЯ Плюс.

<sup>3</sup> Отчетният период съответства на периода на поддържане, съгласно чл. 8 (2) от Наредба № 21 на БНБ от 26 ноември 2015 за задължителните минимални резерви, които банките поддържат в БНБ.

<sup>4</sup> ДЛП се определя на база доходността до падеж на вторичния пазар по дългосрочна ценна книга (бенчмарк), емитирана от Министерството на финансите (сектор *Централно държавно управление*) и деноминирана в национална валута. Месечните стойности са изчислени като средноаритметични от дневните стойности.

<b>Кредити<sup>1</sup></b>					
<b>Нефинансови предприятия</b>					
	<b>2022</b>	<b>2022</b>	<b>2023</b>	<b>Годишно</b>	<b>Месечно</b>
	<b>януари</b>	<b>декември</b>	<b>януари</b>	<b>изменение*</b>	<b>изменение*</b>
<b>Кредити, различни от овърдрафт в левове, нов бизнес</b>					
кредити до 1 млн. евро, лихвен процент	2.92	3.24	3.35	0.43	0.11
кредити до 1 млн. евро, обем в млн. лв.	303.6	408.4	347.3	14.4	-15.0
кредити над 1 млн. евро, лихвен процент	2.22	3.07	3.61	1.39	0.55
кредити над 1 млн. евро, обем в млн. лв.	328.1	864.5	476.7	45.3	-44.9
<i>общо предоговорени кредити и кредити за рефинансиране в левове, обем</i>	195.0	491.7	358.2	83.7	-27.1
<b>Кредити, различни от овърдрафт в евро, нов бизнес</b>					
кредити до 1 млн. евро, лихвен процент	2.24	3.98	4.15	1.91	0.17
кредити до 1 млн. евро, обем в млн. лв.	62.7	57.1	72.6	15.8	27.1
кредити над 1 млн. евро, лихвен процент	2.38	3.91	4.13	1.75	0.22
кредити над 1 млн. евро, обем в млн. лв.	306.1	666.4	917.4	199.7	37.7
<i>общо предоговорени кредити и кредити за рефинансиране в евро, обем</i>	221.0	466.6	683.3	209.2	46.4
<b>Лихвени проценти по овърдрафт, салда</b>					
овърдрафт <sup>2</sup> в левове	2.38	2.68	2.74	0.36	0.07
овърдрафт <sup>2</sup> в евро	1.83	3.38	3.71	1.88	0.33
<b>Домакинства<sup>3</sup></b>					
	<b>2022</b>	<b>2022</b>	<b>2023</b>	<b>Годишно</b>	<b>Месечно</b>
	<b>януари</b>	<b>декември</b>	<b>януари</b>	<b>изменение*</b>	<b>изменение*</b>
<b>Кредити, различни от овърдрафт в левове, нов бизнес</b>					
кредити за потребление, лихвен процент	8.35	9.65	8.93	0.58	-0.71
кредити за потребление, ГПР	8.82	10.16	9.45	0.63	-0.71
кредити за потребление, обем в млн. лв.	512.9	506.5	591.2	15.3	16.7
<i>от които предоговорени кредити и кредити за рефинансиране, обем</i>	87.7	86.8	110.0	25.4	26.8
жилищни кредити, лихвен процент	2.62	2.60	2.61	-0.01	0.01
жилищни кредити, ГПР	2.88	2.87	2.82	-0.06	-0.04
жилищни кредити, обем в млн. лв.	395.1	625.6	480.7	21.7	-23.2
<i>от които предоговорени кредити и кредити за рефинансиране, обем</i>	145.5	162.7	169.4	16.4	4.1
други кредити, лихвен процент	3.24	3.23	3.34	0.10	0.11
други кредити, обем в млн. лв.	12.3	21.2	17.6	42.9	-17.0
<i>от които предоговорени кредити и кредити за рефинансиране, обем</i>	3.5	4.8	4.5	28.2	-6.2
от които кредити за Работодатели и самонаети лица, лихвен процент	3.06	3.17	3.17	0.11	0.00
от които кредити за Работодатели и самонаети лица, обем	10.1	18.9	15.7	55.6	-17.0
<b>Лихвени проценти по овърдрафт в левове, салда</b>					
овърдрафт <sup>2</sup>	14.84	14.57	14.46	-0.39	-0.11
в т.ч. кредити по кредитни карти <sup>3</sup>	20.44	20.40	20.52	0.08	0.11

<sup>1</sup> Ефективни годишни лихвени проценти, среднопретеглени съответно с обемите по нов бизнес през отчетния период или със салдата към края на отчетния период.

<sup>2</sup> Лихвените проценти и обемите по нов бизнес и по салда за овърдрафта съвпадат.

<sup>3</sup> Сектор *Домакинства* включва и сектор *Нетърговски организации, обслужващи домакинства (НТООД)*. Данните за *кредитите за потребление* и за *жилищните кредити* се отнасят само за сектор *Домакинства*.

<sup>4</sup> ГПР включва всички лихвени плащания по кредита, както и всички такси, комисиони и други разходи за сметка на клиента, извършването на които е условие за отпускането на кредита.

<sup>5</sup> Кредити по кредитни карти извън безлихвен гратисен период.

\* Изменението при обемите е в проценти.

Източник: БНБ.

## Депозити<sup>1</sup>

Нефинансови предприятия					
	2022 януари	2022 декември	2023 януари	Годишно изменение*	Месечно изменение*
<b>Депозити с договорен матуритет в левове, нов бизнес</b>					
лихвен процент	-0.39	0.43	0.47	0.86	0.04
обем в млн. лв.	106.0	170.3	234.0	120.8	37.4
<b>Депозити с договорен матуритет в евро, нов бизнес</b>					
лихвен процент	0.02	0.47	0.95	0.93	0.47
обем в млн. лв.	75.0	325.9	303.9	305.4	-6.7
<b>Лихвени проценти по овърнайт депозити, салда</b>					
овърнайт-депозити <sup>2</sup> в левове	0.00	0.00	0.01	0.00	0.00
овърнайт-депозити <sup>2</sup> в евро	0.00	0.00	0.02	0.02	0.01
<b>Домакинства<sup>3</sup></b>					
	2022 януари	2022 декември	2023 януари	Годишно изменение*	Месечно изменение*
<b>Депозити с договорен матуритет в левове, нов бизнес</b>					
лихвен процент	0.09	0.33	0.29	0.19	-0.05
обем в млн. лв.	136.6	173.0	164.4	20.4	-4.9
<b>Депозити с договорен матуритет в евро, нов бизнес</b>					
лихвен процент	0.09	1.27	0.88	0.79	-0.39
обем в млн. лв.	149.2	171.4	171.9	15.2	0.3
<b>Лихвени проценти по овърнайт депозити, салда</b>					
овърнайт-депозити <sup>2</sup> в левове	0.00	0.01	0.01	0.00	0.00
овърнайт-депозити <sup>2</sup> в евро	0.00	0.01	0.01	0.00	0.00
<b>Лихвени проценти по депозити, договорени за ползване след предизвестие, салда</b>					
депозити, договорени за ползване след предизвестие <sup>2</sup> , в левове	0.14	0.11	0.11	-0.03	0.00
депозити, договорени за ползване след предизвестие <sup>2</sup> , в евро	0.19	0.16	0.16	-0.03	0.00

<sup>1</sup> Ефективни годишни лихвени проценти, среднопретеглени съответно с обемите по нов бизнес през отчетния период или със салдата към края на отчетния период.

<sup>2</sup> Лихвените проценти и обемите по нов бизнес и по салда съпадат за овърнайт-депозитите и депозитите, договорени за ползване след предизвестие.

<sup>3</sup> Сектор *Домакинства* включва и сектор *Нетърговски организации, обслужващи домакинства (НТООД)*.

\* Изменението при обемите е в проценти.

Източник: БНБ.