



ПРЕССЪОБЩЕНИЕ

28 април 2023 г.

12:00 ч.

ЛИХВЕНА СТАТИСТИКА^{1,2}

Март 2023 г.

Основни лихвени проценти и ДЛП

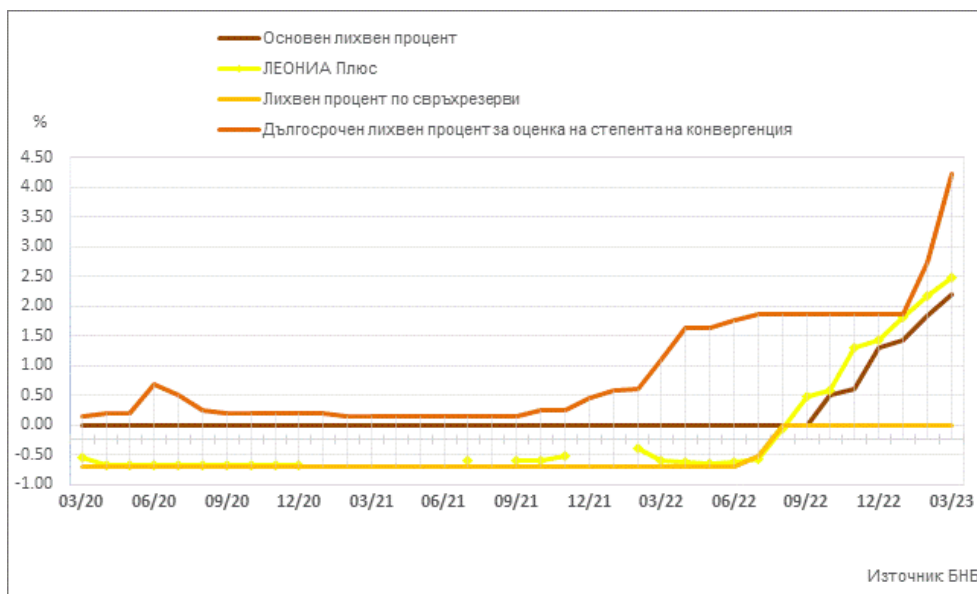
Основният лихвен процент (ОЛП)³ през март 2023 г. е 2.17%, като в сравнение с февруари 2023 г. се увеличава с 0.35 процентни пункта (пр. п.).

През март 2023 г. индексът ЛЕОНИЯ Плюс⁴ се повишава с 0.30 пр. п. до 2.47%.

Лихвеният процент по свръхрезервите е 0.00%, като спрямо февруари 2023 г. остава без промяна.

Дългосрочният лихвен процент за оценка на степента на конвергенция (ДЛП) през март 2023 г. е 4.21%, като спрямо февруари 2023 г. нараства с 1.48 пр. п.

ГРАФИКА 1: ЛИХВЕНИ ПРОЦЕНТИ ПО ИЗБРАНИ ИНСТРУМЕНТИ*



*Прекъсванията на кривата за ЛЕОНИЯ Плюс се дължат на случаите, в които индексът не е наличен.

¹ Пълният комплект от таблици за лихвената статистика на кредитите и депозитите на сектори *Нефинансови предприятия и Домакинства*, както и методологическите бележки, се намират на интернет страницата на БНБ в рубрика *Статистика/Парична и лихвена статистика/Лихвена статистика*. На база на постъпила допълнителна информация от банки е извършена ревизия на данните за кредитите за периода юли 2022 г. – февруари 2023 г. и за депозитите за периода декември 2022 г. – февруари 2023 година. Наличието на ревизии е указано в обяснителните бележки към съответните таблици с данни.

² Цитираните изменения са спрямо предходния отчетен период. Изменения по-малки от 0.01 пр. п. не се посочват в текста на прессъобщението.

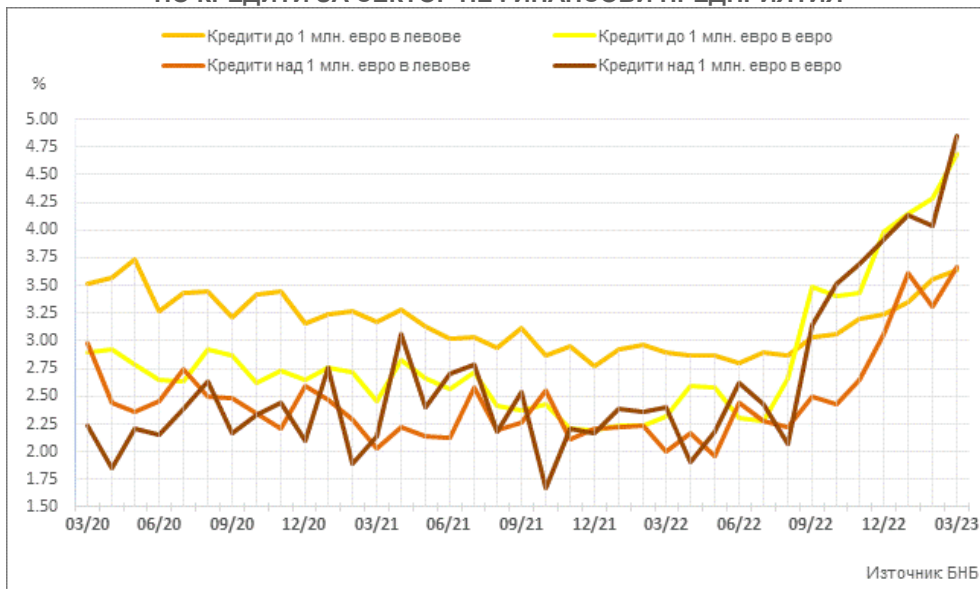
³ ОЛП за текущия месец е равен на средната аритметична величина от стойностите на индекса ЛЕОНИЯ Плюс за работните дни на предходния календарен месец, а когато тази средна аритметична величина възлиза на стойност, по-малка от нула, ОЛП се определя в размер, равен на нула.

⁴ Справочен индекс на сключените и изпълнените сделки за предоставяне на необезпечени овърнайт-депозити в левове на междубанковия пазар в България. Месечните стойности са изчислени като средноаритметични от дневните стойности. Индексът не е наличен (п/а) в случаите, в които през отчетния период на междубанковия пазар няма сключени сделки за предоставяне на необезпечени овърнайт-депозити в левове. Считано от 1 юли 2017 г. индексът ЛЕОНИЯ Плюс замени индекса ЛЕОНИЯ като база за изчисляване на основния лихвен процент.

Кредити

Сектор Нефинансови предприятия. През март 2023 г. средният лихвен процент по *кредитите до 1 млн. евро*, договорени в левове, се увеличава с 0.07 пр. п. до 3.63%, а по *тези над 1 млн. евро* – с 0.37 пр. п. до 3.67%. Средният лихвен процент по *кредитите до 1 млн. евро*, договорени в евро, се повишава с 0.39 пр. п. до 4.68%, а по *кредитите над 1 млн. евро* – с 0.80 пр. п. до 4.84%. През март 2023 г. средният лихвен процент по *овърдрафта* в левове нараства с 0.05 пр. п. до 2.89%, а по *овърдрафта* в евро – с 0.26 пр. п. до 4.29%.

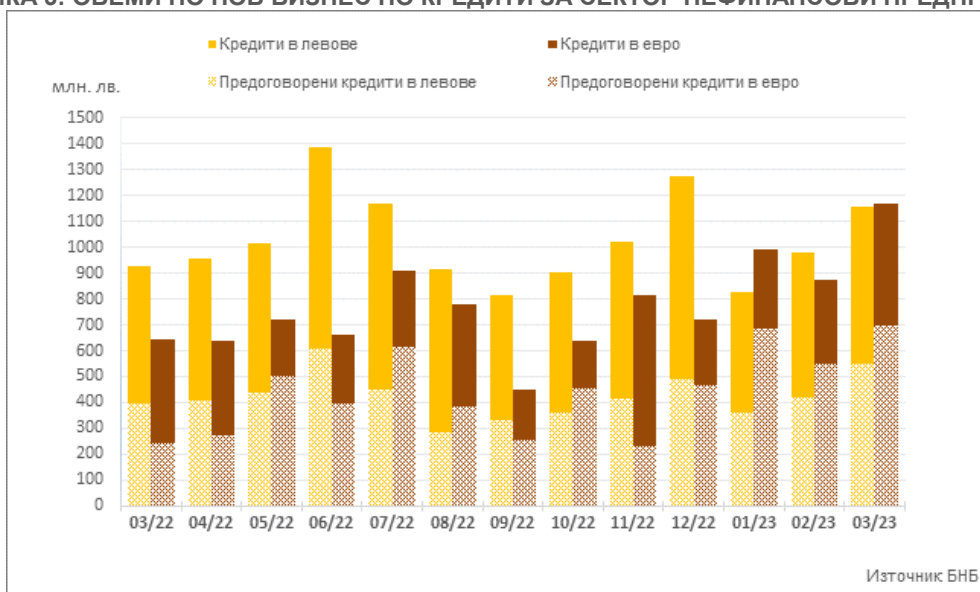
ГРАФИКА 2: ЛИХВЕНИ ПРОЦЕНТИ ПО НОВ БИЗНЕС ПО КРЕДИТИ ЗА СЕКТОР НЕФИНАНСОВИ ПРЕДПРИЯТИЯ



Обемът на новия бизнес по *кредитите до 1 млн. евро*, договорени в левове, се повишава с 19% (68 млн. лв.) до 426.8 млн. лв., а по *кредитите над 1 млн. евро* – със 17.7% (109.7 млн. лв.) до 730.9 млн. лв. При обема на *предоговорените кредити и кредитите за рефинансиране* в левове се наблюдава увеличение с 30.3% (127.5 млн. лв.) до 548.4 млн. лв.

Обемът на новия бизнес по *кредитите до 1 млн. евро*, договорени в евро, нараства с 31% (24.2 млн. лв.) до 102.2 млн. лв., а по *тези над 1 млн. евро* – с 34.5% (274.1 млн. лв.) до 1069.1 млн. лв. При обема на *предоговорените кредити и кредитите за рефинансиране* в евро се наблюдава увеличение с 26.9% (147.4 млн. лв.) до 694.7 млн. лв.

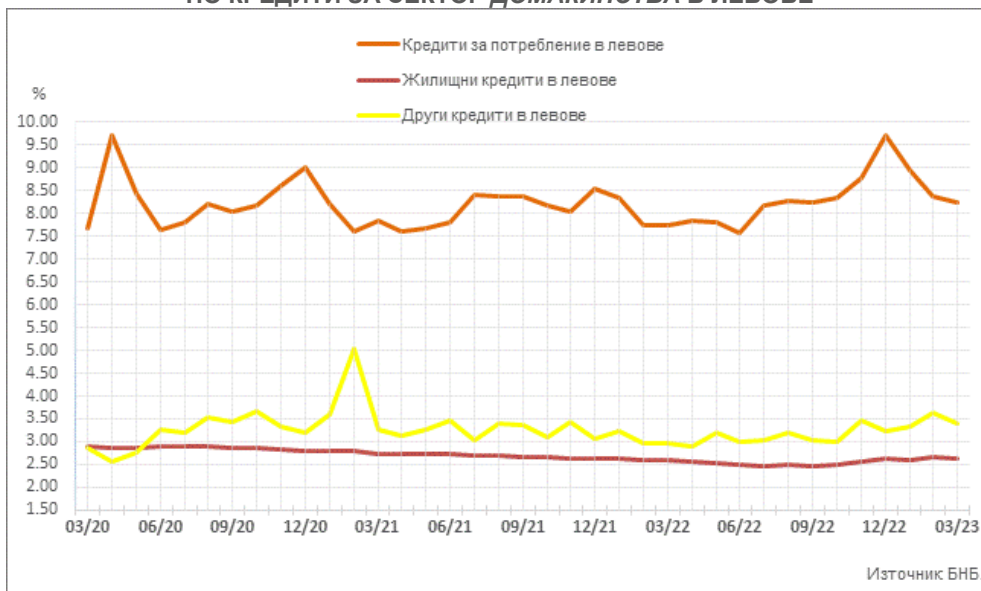
ГРАФИКА 3: ОБЕМИ ПО НОВ БИЗНЕС ПО КРЕДИТИ ЗА СЕКТОР НЕФИНАНСОВИ ПРЕДПРИЯТИЯ*



*Предоговорените кредити включват и кредитите за рефинансиране.

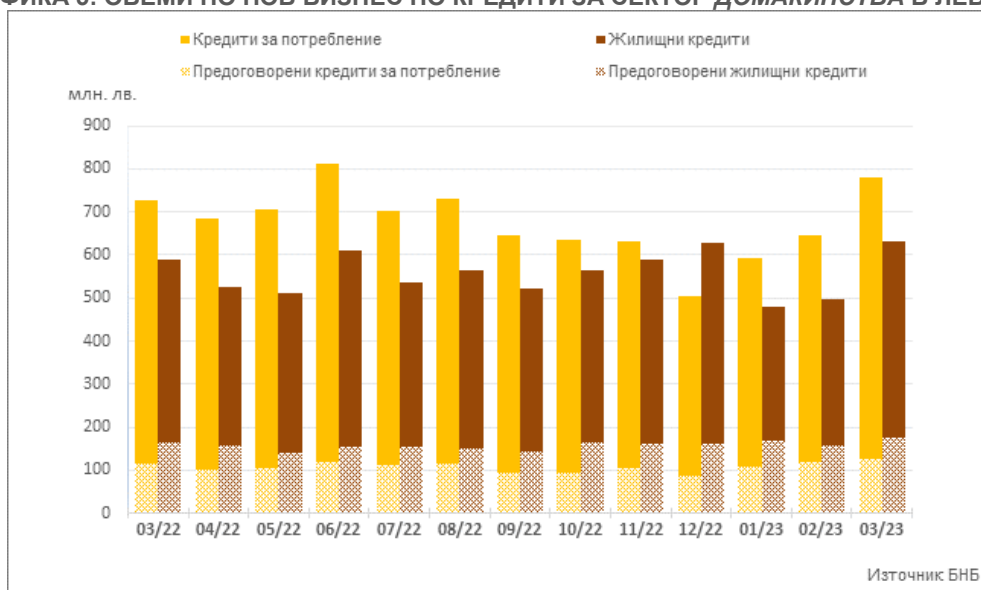
Сектор Домакинства⁵. През март 2023 г. средният лихвен процент по *кредитите за потребление* в левове намалява с 0.13 пр. п. до 8.25%, а *годишният процент на разходите (ГПР)* по тези кредити – с 0.12 пр. п. до 8.76%. При *жилищните кредити* в левове, средният лихвен процент се понижава с 0.02 пр. п. до 2.62%, а *ГПР* по тези кредити – с 0.04 пр. п. до 2.85%. Средният лихвен процент по *другите кредити*⁶ в левове спада с 0.25 пр. п. до 3.39%. Средният лихвен процент по *другите кредити* в левове на *Работодатели и самонаети лица* намалява с 0.21 пр. п. до 3.28%. През март 2023 г. средният лихвен процент по *овърдрафта* в левове се повишава с 0.18 пр. п. до 14.62%, а при *кредитите по кредитни карти, извън безлихвен гратисен период*, в левове – с 0.17 пр. п. до 20.74%.

ГРАФИКА 4: ЛИХВЕНИ ПРОЦЕНТИ ПО НОВ БИЗНЕС ПО КРЕДИТИ ЗА СЕКТОР ДОМАКИНСТВА В ЛЕВОВЕ



Обемът на новия бизнес по *кредитите за потребление* в левове нараства с 20.4% (132.3 млн. лв.) до 779.6 млн. лв., а този на *предоговорените кредити и кредитите за рефинансиране* – с 4.4% (5.2 млн. лв.) до 124.8 млн. лв. При *жилищните кредити* в левове обемът на новия бизнес се увеличава с 27.1% (134.5 млн. лв.) до 630.9 млн. лв., а този на *предоговорените кредити и кредитите за рефинансиране* – с 13.4% (21 млн. лв.) до 177 млн. лв. Обемът на новия бизнес по *другите кредити* в левове се повишава с 36.8% (5.2 млн. лв.) до 19.3 млн. лв., а този на *предоговорените кредити и кредитите за рефинансиране* се понижава с 43.6% (1.5 млн. лв.) до 1.9 млн. лв. Обемът на новия бизнес по *другите кредити* в левове на *Работодатели и самонаети лица* нараства с 47.4% (5.5 млн. лв.) до 17.1 млн. лв.

ГРАФИКА 5: ОБЕМИ ПО НОВ БИЗНЕС ПО КРЕДИТИ ЗА СЕКТОР ДОМАКИНСТВА В ЛЕВОВЕ*



*Предоговорените кредити включват и кредитите за рефинансиране.

⁵ Сектор Домакинства включва и сектор *Нетърговски организации, обслужващи домакинствата (НТООД)*. Данните за *кредитите за потребление* и за *жилищните кредити* се отнасят само за сектор *Домакинства*.

⁶ В показател *други кредити* се включват и средствата, отпуснати на сдруженията на собствениците по *Националната програма за енергийна ефективност на многофамилни жилищни сгради*.

Депозити

Сектор Нефинансови предприятия. През март 2023 г. в сравнение с февруари 2023 г. средният лихвен процент по депозитите с договорен матуритет (ДДМ) в левове се увеличава с 0.21 пр. п. до 1.11%, а по тези в евро – с 0.63 пр. п. до 1.43%. Средният лихвен процент по *овърнайт-депозитите* в левове остава на ниво от 0.01%, а по тези в евро намалява с 0.01 пр. п. до 0.01%.

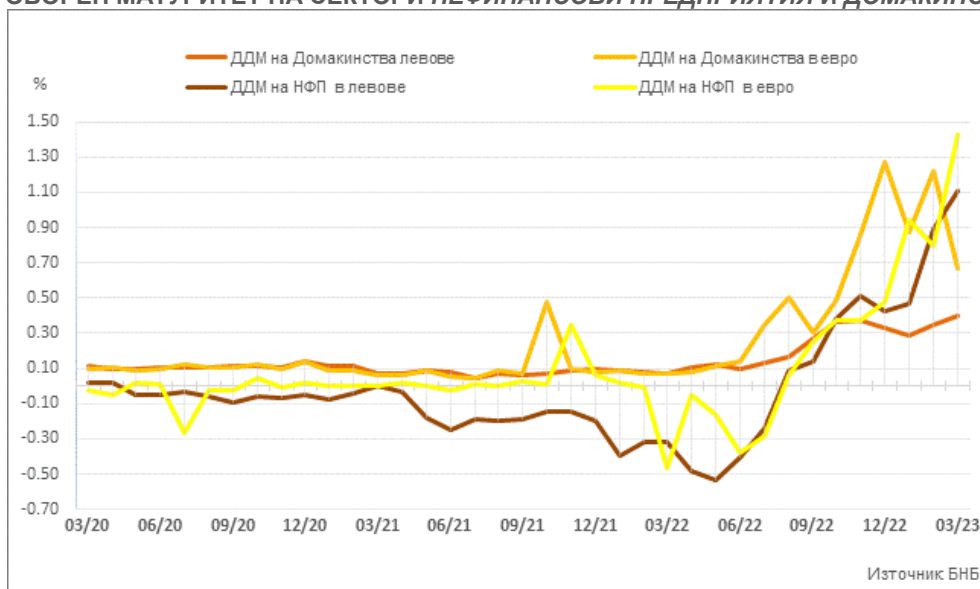
Обемът на новия бизнес по депозитите с договорен матуритет в левове се повишава с 66.3% (172.4 млн. лв.) до 432.6 млн. лв., а по тези в евро – с 28.9% (108.2 млн. лв.) до 482.4 млн. лв.

Сектор Домакинства⁵. През март 2023 г. средният лихвен процент по депозитите с договорен матуритет в левове се увеличава с 0.05 пр. п. до 0.40%, а по тези в евро намалява с 0.56 пр. п. до 0.67%. Средните лихвени проценти по *овърнайт-депозитите* в левове и в евро остават на нива от 0.01%.

Средните лихвени проценти по депозитите, договорени за ползване след предизвестие в левове и в евро запазват нивата си съответно от 0.11% и 0.16%.

Обемът на новия бизнес по депозитите с договорен матуритет в левове нараства със 17.7% (26.4 млн. лв.) до 175.6 млн. лв., а по депозитите с договорен матуритет в евро – с 13.8% (24.3 млн. лв.) до 200.3 млн. лв.

ГРАФИКА 6: ЛИХВЕНИ ПРОЦЕНТИ ПО НОВ БИЗНЕС ПО ДЕПОЗИТИ С ДОГОВОРЕН МАТУРИТЕТ НА СЕКТОРИ НЕФИНАНСОВИ ПРЕДПРИЯТИЯ И ДОМАКИНСТВА



ЛИХВЕНА СТАТИСТИКА

Избрани показатели

Основни лихвени проценти и ДЛП					
	2022 март	2023 февруари	2023 март	Годишно изменение	Месечно изменение
Основен лихвен процент (ОЛП) ¹	0.00	1.82	2.17	2.17	0.35
ЛЕОНИЯ Плюс ²	-0.61	2.17	2.47	3.08	0.30
Лихвен процент по свръхрезерви ³	-0.70	0.00	0.00	0.70	0.00
Дългосрочен лихвен процент за оценка на степента на конвергенция (ДЛП) ⁴	1.09	2.73	4.21	3.12	1.48

¹ ОЛП за текущия месец е равен на средната аритметична величина от стойностите на индекса ЛЕОНИЯ Плюс за работните дни на предходния календарен месец, а когато тази средна аритметична величина възлиза на стойност, по-малка от нула, ОЛП се определя в размер, равен на нула.

² Справочен индекс на сключените и изпълнените сделки за предоставяне на необезпечени овърнайт-депозити в левове на междубанковия пазар в България. Месечните стойности са изчислени като средноаритметични от дневните стойности. Индексът не е наличен (п/а) в случаите, в които през отчетния период на междубанковия пазар няма сключени сделки за предоставяне на необезпечени овърнайт депозити в левове. Считано от 1 юли 2017 г., индексът ЛЕОНИЯ Плюс заменя индекса ЛЕОНИЯ като база за изчисляване на основния лихвен процент. Данните до юни 2017 г. отразяват стойностите на индекс ЛЕОНИЯ, а от юли 2017 г. – на индекс ЛЕОНИЯ Плюс.

³ Отчетният период съответства на периода на поддържане, съгласно чл. 8 (2) от Наредба № 21 на БНБ от 26 ноември 2015 за задължителните минимални резерви, които банките поддържат в БНБ.

⁴ ДЛП се определя на база доходността до падеж на вторичния пазар по дългосрочна ценна книга (бенчмарк), емитирана от Министерството на финансите (сектор Централно държавно управление) и деноминирана в национална валута. Месечните стойности са изчислени като средноаритметични от дневните стойности.

Кредити ¹					
Нефинансови предприятия					
	2022 март	2023 февруари	2023 март	Годишно изменение*	Месечно изменение*
Кредити, различни от овърдрафт в левове, нов бизнес					
кредити до 1 млн. евро, лихвен процент	2.90	3.56	3.63	0.74	0.07
кредити до 1 млн. евро, обем в млн. лв.	390.8	358.8	426.8	9.2	19.0
кредити над 1 млн. евро, лихвен процент	2.01	3.30	3.67	1.66	0.37
кредити над 1 млн. евро, обем в млн. лв.	537.8	621.2	730.9	35.9	17.7
общо предоговорени кредити и кредити за рефинансиране в левове, обем	398.9	420.9	548.4	37.5	30.3
Кредити, различни от овърдрафт в евро, нов бизнес					
кредити до 1 млн. евро, лихвен процент	2.31	4.29	4.68	2.37	0.39
кредити до 1 млн. евро, обем в млн. лв.	93.4	78.1	102.2	9.4	31.0
кредити над 1 млн. евро, лихвен процент	2.40	4.04	4.84	2.45	0.80
кредити над 1 млн. евро, обем в млн. лв.	552.7	795.0	1069.1	93.4	34.5
общо предоговорени кредити и кредити за рефинансиране в евро, обем	244.4	547.3	694.7	184.3	26.9
Лихвени проценти по овърдрафт, салда					
овърдрафт ² в левове	2.34	2.84	2.89	0.56	0.05
овърдрафт ² в евро	1.77	4.03	4.29	2.52	0.26
Домакинства³					
	2022 март	2023 февруари	2023 март	Годишно изменение*	Месечно изменение*
Кредити, различни от овърдрафт в левове, нов бизнес					
кредити за потребление, лихвен процент	7.75	8.37	8.25	0.50	-0.13
кредити за потребление, ГПР	8.20	8.88	8.76	0.56	-0.12
кредити за потребление, обем в млн. лв.	725.4	647.3	779.6	7.5	20.4
от които предоговорени кредити и кредити за рефинансиране, обем	116.4	119.5	124.8	7.2	4.4
жилищни кредити, лихвен процент	2.59	2.65	2.62	0.03	-0.02
жилищни кредити, ГПР	2.83	2.89	2.85	0.03	-0.04
жилищни кредити, обем в млн. лв.	587.8	496.3	630.9	7.3	27.1
от които предоговорени кредити и кредити за рефинансиране, обем	164.7	156.1	177.0	7.5	13.4
други кредити, лихвен процент	2.95	3.64	3.39	0.44	-0.25
други кредити, обем в млн. лв.	17.2	14.1	19.3	12.3	36.8
от които предоговорени кредити и кредити за рефинансиране, обем	3.6	3.4	1.9	-47.4	-43.6
от които кредити за Работодатели и самонаети лица, лихвен процент	2.91	3.48	3.28	0.37	-0.21
от които кредити за Работодатели и самонаети лица, обем	14.5	11.6	17.1	18.3	47.4
Лихвени проценти по овърдрафт в левове, салда					
овърдрафт ²	14.80	14.44	14.62	-0.19	0.18
в т.ч. кредити по кредитни карти ³	20.47	20.57	20.74	0.27	0.17

¹ Ефективни годишни лихвени проценти, среднопретеглени съответно с обемите по нов бизнес през отчетния период или със салдата към края на отчетния период. На база на постъпила допълнителна информация от банки е извършена ревизия на данните за кредитите за периода юли 2022 г. – февруари 2023 година. Наличието на ревизии е указано в обяснителните бележки към съответните таблици с данни.

² Лихвените проценти и обемите по нов бизнес и по салда за овърдрафта съвпадат.

³ Сектор Домакинства включва и сектор Нетърговски организации, обслужващи домакинства (НТООД). Данните за кредитите за потребление и за жилищните кредити се отнасят само за сектор Домакинства.

⁴ ГПР включва всички лихвени плащания по кредита, както и всички такси, комисиони и други разходи за сметка на клиента, извършването на които е условие за отпускането на кредита.

⁵ Кредити по кредитни карти извън безлихвен гратисен период.

* Изменението при обемите е в проценти.

Източник: БНБ.

Депозити¹

Нефинансови предприятия

	2022 март	2023 февруари	2023 март	Годишно изменение*	Месечно изменение*
Депозити с договорен матуритет в левове, нов бизнес					
лихвен процент	-0.32	0.89	1.11	1.43	0.21
обем в млн. лв.	157.0	260.2	432.6	175.5	66.3
Депозити с договорен матуритет в евро, нов бизнес					
лихвен процент	-0.46	0.80	1.43	1.90	0.63
обем в млн. лв.	49.5	374.2	482.4	874.3	28.9
Лихвени проценти по овърнайт депозити, салда					
овърнайт-депозити ² в левове	0.00	0.01	0.01	0.00	0.00
овърнайт-депозити ² в евро	0.00	0.02	0.01	0.02	-0.01

Домакинства³

	2022 март	2023 февруари	2023 март	Годишно изменение*	Месечно изменение*
Депозити с договорен матуритет в левове, нов бизнес					
лихвен процент	0.07	0.35	0.40	0.33	0.05
обем в млн. лв.	113.3	149.2	175.6	55.0	17.7
Депозити с договорен матуритет в евро, нов бизнес					
лихвен процент	0.07	1.22	0.67	0.60	-0.56
обем в млн. лв.	140.7	176.0	200.3	42.3	13.8
Лихвени проценти по овърнайт депозити, салда					
овърнайт-депозити ² в левове	0.00	0.01	0.01	0.00	0.00
овърнайт-депозити ² в евро	0.00	0.01	0.01	0.01	0.00
Лихвени проценти по депозити, договорени за ползване след предизвестие, салда					
депозити, договорени за ползване след предизвестие ² , в левове	0.13	0.11	0.11	-0.02	0.00
депозити, договорени за ползване след предизвестие ² , в евро	0.18	0.16	0.16	-0.02	0.00

¹ Ефективни годишни лихвени проценти, среднопретеглени съответно с обемите по нов бизнес през отчетния период или със салдата към края на отчетния период. На база на постъпила допълнителна информация от банки е извършена ревизия на данните за депозитите за периода декември 2022 г. – февруари 2023 година. Наличието на ревизии е указано в обяснителните бележки към съответните таблици с данни.

² Лихвените проценти и обемите по нов бизнес и по салда съвпадат за овърнайт-депозитите и депозитите, договорени за ползване след предизвестие.

³ Сектор *Домакинства* включва и сектор *Нетърговски организации, обслужващи домакинства (НТООД)*.

* Изменението при обемите е в проценти.

Източник: БНБ.