



ПРЕССЪОБЩЕНИЕ

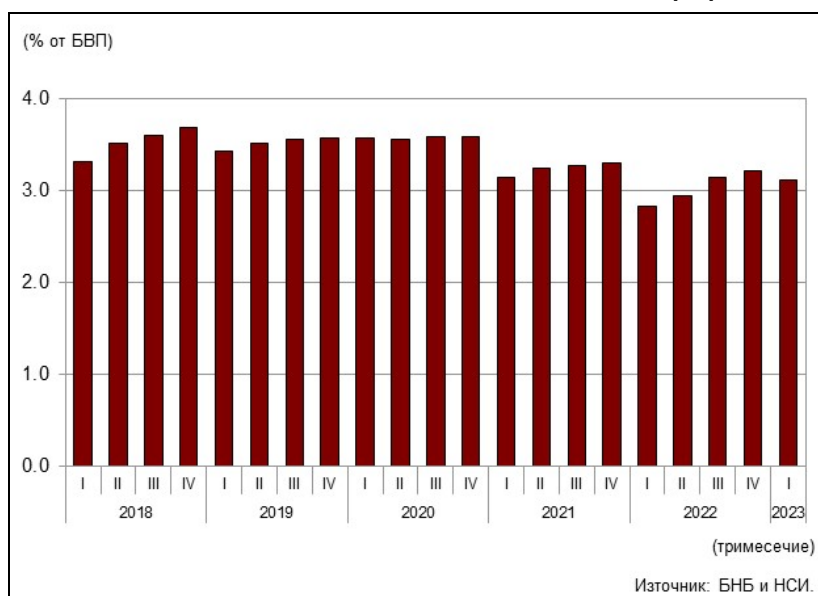
15 май 2023 г.
14:00 ч.

СТАТИСТИКА НА ЛИЗИНГОВАТА ДЕЙНОСТ ¹ Март 2023 г.

Вземанията на лизинговите дружества по финансов и оперативен лизинг в края на март 2023 г. са общо 5.482 млрд. лв. (3.1% от БВП²) при 4.669 млрд. лв. (2.8% от БВП²) в края на март 2022 година. Те нарастват със 17.4% (813 млн. лв.) на годишна база и с 3.6% (189.5 млн. лв.) спрямо края на декември 2022 година.

ВЗЕМАНИЯ ПО ЛИЗИНГОВИ ДОГОВОРИ

Графика 1



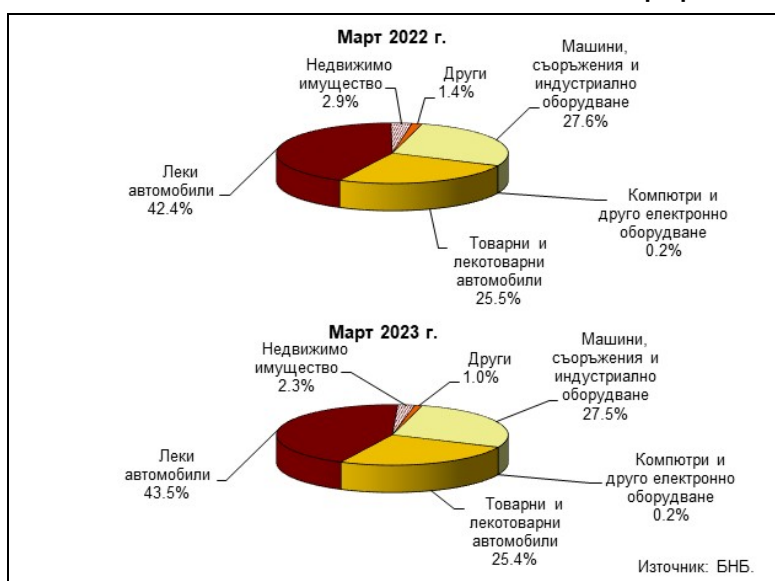
Вземанията по финансов лизинг са 5.125 млрд. лв. в края на първото тримесечие на 2023 г., като нарастват с 15.3% (679.6 млн. лв.) на годишна база и с 3.8% (188.3 млн. лв.) спрямо четвъртото тримесечие на 2022 година. Делът им в общия размер на вземанията по лизингови договори намалява от 95.2% в края на март 2022 г. до 93.5% в края на март 2023 година. Сключените през първото тримесечие на 2023 г. нови договори за финансов лизинг са в размер на 697.7 млн. лв. Обемът им нараства с 18.1% (106.9 млн. лв.) спрямо първото тримесечие на 2022 г. и с 0.5% (3.3 млн. лв.) спрямо четвъртото тримесечие на 2022 година.

¹ На база на постъпила допълнителна информация от отчетни единици е извършена ревизия на данните за декември 2022 година. Наличието на ревизии е указано в съответните таблици. Пълният комплект от таблици, както и методологически бележки за статистиката на лизинговите дружества и прессъобщението, се намират на интернет страницата на БНБ, в раздел Статистика/ Други финансови институции/ Лизингови дружества. Данните са закръглени. За стойности без закръгление виж приложените към прессъобщението таблици.

Вземания по финансов лизинг по вид на актива. Вземанията по договори за финансов лизинг на *Леки автомобили* са 2.230 млрд. лв. в края на март 2023 година. Те нарастват с 18.4% (346.7 млн. лв.) на годишна база и с 4.2% (89 млн. лв.) в сравнение с края на четвъртото тримесечие на 2022 година. Относителният им дял е 43.5% в края на март 2023 г. при 42.4% в края на март 2022 година. В края на първото тримесечие на 2023 г. вземанията по договори за финансов лизинг на *Товарни и лекотоварни автомобили* са 1.304 млрд. лв., като нарастват с 15% (170 млн. лв.) спрямо края на март 2022 г. и с 5.3% (65.3 млн. лв.) в сравнение с края на декември 2022 година. Относителният им дял намалява от 25.5% в края на март 2022 г. до 25.4% в края на същия месец на 2023 година. В края на първото тримесечие на 2023 г. вземанията по договори за финансов лизинг на *Машини, съоръжения и индустриално оборудване* са 1.409 млрд. лв., като нарастват с 14.8% (182.1 млн. лв.) спрямо края на март 2022 г. и с 2.7% (36.8 млн. лв.) в сравнение с края на декември 2022 година. Относителният им дял намалява от 27.6% в края на март 2022 г. до 27.5% в края на същия месец на 2023 година.

ВЗЕМАНИЯ ПО ФИНАНСОВ ЛИЗИНГ ПО ВИД НА АКТИВА ³

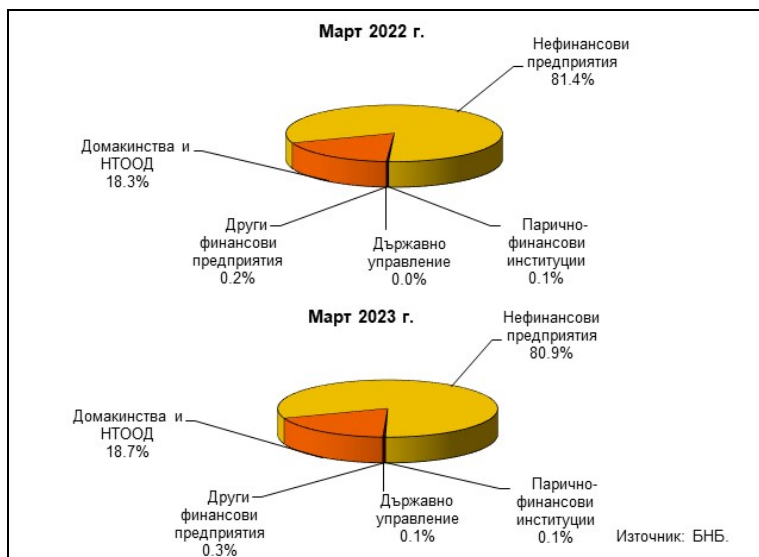
Графика 2



Вземания по финансов лизинг от резиденти по институционални сектори. В края на март 2023 г. вземанията по финансов лизинг от сектор *Нефинансови предприятия* възлизат на 4.145 млрд. лв. Те нарастват с 14.6% (526.7 млн. лв.) спрямо края на първото тримесечие на 2022 г. и с 3.7% (149 млн. лв.) спрямо края на декември 2022 година. Относителният дял на вземанията от сектор *Нефинансови предприятия* в общия размер на вземанията по финансов лизинг от *резиденти* в края на март 2023 г. е 80.9% при 81.4% в края на март 2022 година. В края на първото тримесечие на 2023 г. вземанията от сектор *Домакинства и НТООД* възлизат на 959.8 млн. лв. Размерът им нараства с 18.1% (147.4 млн. лв.) на годишна база и с 3.9% (36.1 млн. лв.) сравнение с края на декември 2022 година. Относителният дял на вземанията от сектор *Домакинства и НТООД* в общия размер на вземанията по финансов лизинг от *резиденти* нараства от 18.3% в края на март 2022 г. до 18.7% в края на март 2023 година.

² При БВП за 2023 г. в размер на 176.725 млрд. лв. (прогнозни данни на БНБ), за 2022 г. – 165.384 млрд. лв. (данни на НСИ към 08.03.2023 г.).

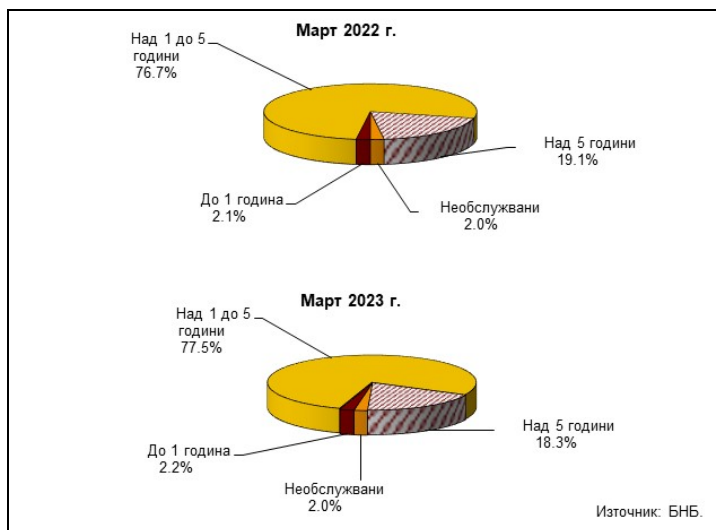
Графика 3



Структура на вземанията по финансов лизинг. В края на март 2023 г. вземанията с матуритет над 1 до 5 години са 3.973 млрд. лв., като нарастват с 16.5% (563.7 млн. лв.) на годишна база и с 4% (152.4 млн. лв.) спрямо края на четвъртото тримесечие на 2022 година. Относителният им дял в общия размер на вземанията по финансов лизинг нараства от 76.7% в края на март 2022 г. до 77.5% в края на същия месец на 2023 година. В края на първото тримесечие на 2023 г. размерът на вземанията с матуритет над 5 години е 935.5 млн. лв. Те нарастват с 10% (84.9 млн. лв.) на годишна база и с 3.6% (32.6 млн. лв.) спрямо края на четвъртото тримесечие на 2022 година. Към края на март 2023 г. необслужваните вземания⁵ са 103.5 млн. лв. Те се увеличават с 13.9% (12.7 млн. лв.) спрямо края на март 2022 г., а намаляват с 2.7% (2.9 млн. лв.) в сравнение с края на четвъртото тримесечие на 2022 година.

СТРУКТУРА НА ВЗЕМАНИЯТА ПО ФИНАНСОВ ЛИЗИНГ ³

Графика 4



³ Сумата на относителните дялове може да е различна от 100% поради закръгляния.

⁴ Други финансови предприятия – обхващат финансовите посредници и спомагатели, застрахователните дружества и пенсионните фондове.

⁵ Необслужвани вземания съгласно Регламент за изпълнение (ЕС) № 680/2014 във връзка с прилаганите счетоводни стандарти.

Вземанията по оперативен лизинг в края на март 2023 г. са 357 млн. лв., като се увеличават с 59.7% (133.4 млн. лв.) на годишна база и с 0.3% (1.2 млн. лв.) спрямо края на четвъртото тримесечие на 2022 година.

Източници на финансиране. В края на март 2023 г. пасивите на лизинговите дружества са 6.653 млрд. лв. при 5.613 млрд. лв. в края на март 2022 година. Те нарастват с 18.5% (1.040 млрд. лв.) спрямо края на март 2022 г. и с 4.7% (295.7 млн. лв.) спрямо декември 2022 година.

В структурата на пасивите преобладават получените кредити, като относителният им дял нараства от 80.1% в края на март 2022 г. до 82.3% в края на същия месец на 2023 година. Техният размер е 5.477 млрд. лв. в края на първото тримесечие на 2023 г., като на годишна база той нараства с 21.8% (979.8 млн. лв.) и с 5.1% (266.1 млн. лв.) спрямо края на декември 2022 година.

Кредитите с матуритет над 1 година представляват 89% от общия размер на получените кредити в края на март 2023 г. при 87.6% в края на същия месец на 2022 година. Техният размер е 4.874 млрд. лв., като на годишна база той нараства с 23.7% (935.3 млн. лв.) и с 5.9% (272.7 млн. лв.) спрямо края на четвъртото тримесечие на 2022 година.

В структурата на получените кредити преобладават кредитите от резиденти, които са 3.662 млрд. лв. в края на март 2023 г. Размерът им нараства с 26.2% (759.5 млн. лв.) спрямо края на март 2022 г. и със 7.1% (243.9 млн. лв.) в сравнение с края на декември 2022 година. Относителният дял на тези кредити в общия размер на получените кредити нараства от 64.5% в края на март 2022 г. до 66.9% в края на март 2023 година.

Размерът на емитираните дългови ценни книжа от лизинговите дружества в края на март 2023 г. е 13.9 млн. лв. Той нараства с 568% (11.9 млн. лв.) в сравнение с края на март 2022 г. и с 1.1% (0.1 млн. лв.) спрямо края на декември 2022 година.

ВЗЕМЕНИЯ ПО ЛИЗИНГОВИ ДОГОВОРИ - САЛДА¹

	31.3.2018	30.6.2018	30.9.2018	31.12.2018	31.3.2019	30.6.2019	30.9.2019	31.12.2019	31.3.2020	30.6.2020	30.9.2020	31.12.2020	31.3.2021	30.6.2021	30.9.2021	31.12.2021	31.3.2022	30.6.2022	30.9.2022	31.12.2022	31.3.2023	
По вид на актива	3 635 741	3 861 762	3 949 713	4 037 773	4 116 592	4 217 051	4 273 287	4 292 556	4 274 435	4 308 584	4 308 584	4 308 584	4 308 375	4 364 088	4 491 360	4 539 342	4 575 092	4 669 411	4 848 748	5 177 139	5 292 900	5 482 389
Финансов лизинг	3 438 481	3 652 147	3 729 344	3 812 072	3 883 239	3 984 881	4 059 694	4 074 570	4 065 279	4 144 741	4 144 741	4 144 741	4 144 741	4 144 741	4 271 648	4 317 781	4 350 694	4 445 845	4 617 119	4 831 739	4 937 148	5 125 404
Машини, съоръжения и индустриално оборудване	682 966	720 027	760 157	765 077	785 058	792 906	825 157	852 887	852 733	879 709	917 822	929 988	957 584	957 584	1 187 161	1 195 341	1 205 566	1 227 019	1 301 848	1 369 774	1 409 135	1 409 135
Колелни и друго електронно оборудване	9 815	9 271	10 335	9 996	9 759	8 718	9 078	8 656	7 725	7 277	7 038	7 304	6 796	6 796	8 595	8 445	8 969	8 181	6 998	7 517	7 804	8 672
Товари и лекотоварни автомобили	1 145 812	1 201 989	1 213 956	1 248 229	1 307 146	1 348 988	1 381 093	1 381 093	1 314 489	1 289 184	1 289 184	1 289 184	1 289 184	1 289 184	1 123 287	1 126 087	1 123 173	1 134 233	1 189 301	1 204 738	1 238 915	1 304 237
Лети автомобили	1 259 342	1 333 191	1 401 473	1 445 141	1 469 228	1 521 550	1 588 140	1 631 226	1 645 993	1 618 163	1 638 761	1 634 208	1 685 121	1 685 121	1 733 387	1 781 932	1 816 173	1 862 885	1 951 709	2 069 985	2 140 627	2 229 613
Недвижимо имущество	247 000	282 894	280 023	283 391	229 034	215 513	211 291	172 598	164 316	161 618	145 367	155 052	151 340	149 652	139 460	129 860	131 721	128 860	127 129	124 228	121 172	120 349
Други	93 746	98 815	94 500	89 538	84 021	80 177	77 040	78 072	86 101	84 023	82 640	79 324	74 716	70 586	66 536	65 064	63 647	60 134	56 699	56 300	55 300	55 398
Оперативен лизинг	197 260	209 615	220 369	225 701	232 353	232 170	213 593	217 986	219 351	209 156	217 373	220 912	219 347	219 347	219 712	221 561	224 398	223 566	231 629	245 400	255 752	266 985
Финансов лизинг по институционални сектори	3 438 481	3 652 147	3 729 344	3 812 072	3 883 239	3 984 881	4 059 694	4 074 570	4 065 279	4 144 741	4 144 741	4 144 741	4 144 741	4 144 741	4 271 648	4 317 781	4 350 694	4 445 845	4 617 119	4 831 739	4 937 148	5 125 404
Резиденти	3 438 402	3 652 993	3 729 203	3 811 947	3 883 123	3 984 770	4 059 595	4 074 477	4 060 642	4 144 417	4 144 417	4 144 417	4 144 417	4 144 417	4 270 910	4 317 080	4 350 052	4 445 190	4 616 497	4 831 172	4 936 574	5 124 690
Нефинансови предприятия	2 992 427	3 167 579	3 208 050	3 275 162	3 322 306	3 395 221	3 391 752	3 384 276	3 381 472	3 375 113	3 381 702	3 380 957	3 423 367	3 423 367	3 517 362	3 527 866	3 546 255	3 617 879	3 763 712	3 915 031	3 995 576	4 144 565
Парично-финансови институции	1 833	1 784	1 195	3 926	3 750	4 761	5 795	5 223	4 742	4 742	4 555	4 228	4 228	4 228	4 221	3 990	3 872	3 665	3 533	3 542	3 630	3 602
Други финансови предприятия ²	11 760	11 718	11 367	11 165	11 970	11 695	12 001	11 215	10 620	10 478	9 759	9 964	9 964	9 664	8 986	9 083	9 283	9 283	9 412	10 780	11 814	12 958
Държавно управление	648	683	1 315	1 354	1 510	1 340	1 415	1 494	1 547	1 675	1 708	2 030	2 104	2 068	2 068	1 915	2 078	1 925	1 831	1 761	1 867	3 749
Домакинства и НПООД	431 734	470 219	504 276	520 340	543 587	571 753	648 632	672 469	681 428	673 053	692 547	690 627	704 754	704 754	738 205	774 323	788 764	812 438	848 009	900 058	923 687	959 816
Нерезиденти	79	154	141	125	116	111	99	93	81	76	76	221	228	324	738	701	642	655	622	567	574	714
Общо	3 635 741	3 861 762	3 949 713	4 037 773	4 116 592	4 217 051	4 273 287	4 292 556	4 274 435	4 308 584	4 308 584	4 308 584	4 308 375	4 364 088	4 491 360	4 539 342	4 575 092	4 669 411	4 848 748	5 177 139	5 292 900	5 482 389
Финансов лизинг	3 438 481	3 652 147	3 729 344	3 812 072	3 883 239	3 984 881	4 059 694	4 074 570	4 065 279	4 144 741	4 144 741	4 144 741	4 144 741	4 144 741	4 271 648	4 317 781	4 350 694	4 445 845	4 617 119	4 831 739	4 937 148	5 125 404
По натуралат	3 181 676	3 406 196	3 446 594	3 545 643	3 678 675	3 833 876	3 909 087	3 940 168	3 945 935	3 925 985	3 974 301	3 975 654	4 042 377	4 042 377	4 171 190	4 224 918	4 258 542	4 355 026	4 484 298	4 716 102	4 830 755	5 021 928
До 1 година	66 672	71 470	70 413	83 648	69 224	73 129	85 724	88 550	88 894	83 288	79 001	84 920	90 561	90 561	86 385	84 500	96 449	94 954	99 806	109 733	107 041	113 191
Над 1 до 5 години	2 606 595	2 762 686	2 859 803	2 916 925	3 006 647	3 142 304	3 180 374	3 223 394	3 212 200	3 118 557	3 061 182	3 124 753	3 253 251	3 303 602	3 314 791	3 409 480	3 546 811	3 720 795	3 546 811	3 720 795	3 520 831	3 973 205
Над 5 години	508 509	566 036	527 378	545 070	602 869	616 443	632 969	628 244	646 775	730 499	778 143	829 552	827 063	827 063	836 816	847 302	859 583	837 681	865 574	902 883	935 532	985 532
Необслужавани ³	256 805	251 951	262 750	266 429	204 564	151 005	150 607	134 382	134 788	139 294	116 910	111 809	102 364	102 364	100 458	92 863	92 152	90 819	132 821	115 637	106 393	103 476
Оперативен лизинг	197 260	209 615	220 369	225 701	232 353	232 170	213 593	217 986	219 351	209 156	217 373	220 912	219 347	219 347	219 712	221 561	224 398	223 566	231 629	245 400	255 752	266 985

¹ Списъкът на отчетните единици се актуализира в съответствие Резултата на финансовите институции по чл. 3а, от Закона за кредитните институции.² Други финансови предприятия - обхващат финансовите посредници и селгвателни, застрахователните дружества и пенсионните фондове.³ Необслужавани евангелия - селгвателни ЕС/ № 680/2014 във връзка с прилаганите счетоводни стандарти.

ВЗЕМАНИЯ ПО ЛИЗИНГОВИ ДОГОВОРИ - НОВ БИЗНЕС¹

	ХИЛ. ЛВ.																						
	Г. трим. 2018	II трим. 2018	III трим. 2018	IV трим. 2018	Г. трим. 2018	II трим. 2019	III трим. 2019	IV трим. 2019	Г. трим. 2019	II трим. 2020	III трим. 2020	IV трим. 2020	Г. трим. 2020	II трим. 2021	III трим. 2021	IV трим. 2021	Г. трим. 2021	II трим. 2022	III трим. 2022	IV трим. 2022	Г. трим. 2022	ХИЛ. ЛВ.	
По вид на актива	467 252	535 472	486 105	570 112	555 112	570 996	515 252	546 670	465 584	356 299	503 193	498 747	500 773	598 799	556 623	566 676	611 043	680 266	865 784	719 531	722 423	722 423	
Финансов лизинг	441 909	511 030	473 400	547 795	538 071	543 490	494 758	522 248	449 649	341 506	479 168	476 017	485 704	579 952	538 618	565 008	590 805	655 879	734 826	694 469	697 727	697 727	
Машини, съоръжения и индустриално оборудване	87 256	108 700	106 031	106 855	116 731	108 504	119 364	137 836	92 785	98 154	135 451	126 378	120 073	160 239	145 520	177 924	146 529	184 317	209 840	202 810	167 707	167 707	
Компютри и друго електронно оборудване	898	1 365	2 830	1 184	1 070	1 701	1 577	1 170	441	719	770	1 569	647	3 019	1 280	2 157	932	1 462	2 155	1 858	2 259	2 259	
Товарни и лекотоварни автомобили	147 672	169 417	141 521	181 549	226 142	202 251	133 088	150 832	135 185	87 255	129 704	128 254	134 016	132 467	128 292	134 351	156 935	168 928	173 601	174 430	186 927	186 927	
Леки автомобили	202 394	220 721	219 078	245 486	190 897	227 284	232 983	227 762	207 252	151 187	206 625	199 114	226 539	274 524	260 296	248 676	282 437	298 075	343 350	308 149	325 283	325 283	
Недвижимо имущество	3 108	2 242	1 794	12 307	2 698	2 601	5 580	2 513	2 077	973	2 998	18 818	727	7 946	2 552	3 542	2 102	1 896	4 933	4 652	3 745	3 745	
Други	951	6 983	2 146	414	414	1 149	2 176	2 135	11 909	3 218	3 620	1 884	3 702	1 757	678	2 358	1 870	1 401	947	2 570	1 806	1 806	
Оперативен лизинг	25 343	24 442	22 705	22 317	17 041	27 506	20 494	24 422	15 938	14 793	24 025	22 730	15 069	18 847	18 005	21 668	20 238	24 387	130 958	25 062	24 696	24 696	
Финансов лизинг по институционални сектори	441 909	511 030	473 400	547 795	538 071	543 490	494 758	522 248	449 649	341 506	479 168	476 017	485 704	579 952	538 618	565 008	590 805	655 879	734 826	694 469	697 727	697 727	
Резиденти	441 909	511 030	473 400	547 795	538 071	543 490	494 752	522 248	449 647	341 506	479 018	475 998	485 597	579 517	538 618	564 985	590 753	655 879	734 826	694 469	697 539	697 539	
Нефинансови предприятия	368 936	430 306	386 176	449 215	465 233	459 942	394 077	426 832	369 517	281 167	393 170	402 119	399 481	466 669	422 968	463 061	484 374	535 166	598 513	572 624	560 422	560 422	
Парично-финансови институции	35	102	2 551	63	164	1 099	1 264	167	-	356	338	103	562	395	112	194	87	129	276	365	263	263	
Други финансови предприятия ²	1 146	1 184	637	1 087	1 970	874	1 614	866	2 176	766	1 053	925	1 509	783	1 401	1 256	1 137	1 025	2 444	2 124	2 241	2 241	
Държавно управление	32	160	759	77	276	17	194	313	325	293	294	181	290	294	84	119	231	91	161	340	2 097	2 097	
Домакинства и НПООД	71 760	79 278	83 277	97 353	70 428	81 555	97 603	94 070	77 629	58 924	84 203	72 670	83 755	111 416	114 053	100 355	104 924	119 468	133 432	119 016	132 516	132 516	
Нерезиденти	-	-	-	-	-	3	6	-	2	-	150	19	107	435	-	23	52	-	-	-	-	188	188
По матуритет	467 252	535 472	486 105	570 112	555 112	570 996	515 252	546 670	465 584	356 299	503 193	498 747	500 773	598 799	556 623	566 676	611 043	680 266	865 784	719 531	722 423	722 423	
Финансов лизинг	441 909	511 030	473 400	547 795	538 071	543 490	494 758	522 248	449 649	341 506	479 168	476 017	485 704	579 952	538 618	565 008	590 805	655 879	734 826	694 469	697 727	697 727	
До 1 година	28 961	25 913	29 869	52 526	24 878	26 515	28 030	26 166	24 429	12 667	19 799	26 080	24 123	22 321	24 770	30 567	25 025	26 948	31 329	29 695	26 521	26 521	
Над 1 до 5 години	382 100	440 957	404 424	436 288	434 204	471 297	417 835	436 283	370 600	279 197	375 464	371 893	418 022	495 744	452 745	459 701	496 058	541 813	605 187	566 367	580 287	580 287	
Над 5 години	30 828	44 160	39 107	58 981	78 989	45 678	48 893	59 799	54 620	49 622	83 905	78 044	43 559	61 887	61 103	74 740	69 722	87 118	98 310	98 407	90 919	90 919	
Оперативен лизинг	25 343	24 442	22 705	22 317	17 041	27 506	20 494	24 422	15 938	14 793	24 025	22 730	15 069	18 847	18 005	21 668	20 238	24 387	130 958	25 062	24 696	24 696	

¹ Спиксът на отчетните единици се актуализира в съответствие с реализацията на финансовите институции по чл. 3а, от Закона за кредитните институции.² Други финансови предприятия - обхващат финансовите посредници и спонсатери, застрахователните дружества и пенсионните фондове.

Източник: Лизинговите дружества

АКТИВИ И ПАСИВИ НА ЛИЗИНГОВИТЕ ДРУЖЕСТВА

	31.3.2018	30.6.2018	30.9.2018	31.12.2018	31.3.2019	30.6.2019	30.9.2019	31.12.2019	31.3.2020	30.6.2020	30.9.2020	31.12.2020	31.3.2021	30.6.2021	30.9.2021	31.12.2021	31.3.2022	30.6.2022	30.9.2022	31.12.2022	31.3.2023	мл. лв	
АКТИВИ	4 369 057	4 661 974	4 736 963	4 817 918	4 886 341	5 092 020	5 165 120	5 153 794	5 140 551	5 269 522	5 310 256	5 246 111	5 266 395	5 405 105	5 438 398	5 464 524	5 613 359	5 935 584	6 232 007	6 232 007	6 357 169	6 652 825	
Кредити	3 747 207	3 982 496	4 070 343	4 141 763	4 186 210	4 315 653	4 396 005	4 406 170	4 426 231	4 539 093	4 545 725	4 499 852	4 539 218	4 672 538	4 756 624	4 769 289	4 874 707	5 104 166	5 352 033	5 352 033	5 456 952	5 675 180	
Рело-сделки	-	-	-	-	-	-	4 503	2 673	2 713	2 751	2 539	2 188	2 294	2 303	3 940	4 200	4 207	6 314	11 166	11 166	5 300	5 322	
Ценни книжа, различни от акции	-	-	4 930	4 213	4 356	4 331	3 668	1 266	1 606	1 909	1 355	41	27	27	13	13	28	27	27	27	-	-	
Акции и други капиталови инструменти	15 166	15 440	20 186	19 653	21 306	19 532	21 628	24 484	25 157	25 088	36 473	36 751	36 673	37 070	37 295	37 357	36 633	35 181	35 162	35 162	37 168	36 517	
акции на инвестиционни фондове	-	-	5 004	5 001	5 019	3 027	1 705	1 544	1 535	1 521	1 530	1 541	1 546	1 558	1 564	1 558	1 473	1 394	1 378	1 378	1 026	593	
други акции	15 166	15 440	15 182	14 652	16 287	16 505	19 923	22 940	23 622	23 567	34 943	35 210	35 127	35 512	35 731	35 799	36 360	33 787	33 784	33 784	36 142	35 924	
Други активи	596 684	664 038	641 504	652 289	672 467	752 504	729 296	719 201	684 844	700 981	724 164	707 279	688 183	693 167	640 526	653 665	697 584	789 896	833 619	833 619	857 749	935 806	
ПАСИВИ	4 369 057	4 661 974	4 736 963	4 817 918	4 886 341	5 092 020	5 165 120	5 153 794	5 140 551	5 269 522	5 310 256	5 246 111	5 266 395	5 405 105	5 438 398	5 464 524	5 613 359	5 935 584	6 232 007	6 232 007	6 357 169	6 652 825	
Кредити	3 231 551	3 511 028	3 585 578	3 707 612	3 788 152	4 010 062	4 095 855	4 107 522	4 098 285	4 221 044	4 226 463	4 171 738	4 166 382	4 303 797	4 346 579	4 384 719	4 497 578	4 871 193	5 087 267	5 087 267	5 211 285	5 477 350	
до 1 година	567 027	603 770	577 597	527 207	554 960	560 399	592 764	629 146	606 022	595 953	551 137	440 092	506 982	555 468	537 887	506 061	559 168	606 627	649 119	649 119	610 194	603 602	
над 1 година	2 664 524	2 907 258	3 007 981	3 180 405	3 233 192	3 449 663	3 503 091	3 478 376	3 492 263	3 625 091	3 675 326	3 731 646	3 659 400	3 748 329	3 808 692	3 878 658	3 938 410	4 264 566	4 438 148	4 438 148	4 601 091	4 873 748	
Издадени дългови ценни книжа	31 137	30 038	28 968	26 260	25 748	25 117	24 618	10 184	9 665	9 050	8 533	5 845	5 310	4 711	4 175	2 071	2 087	5 996	15 813	15 813	13 796	13 941	
Други пасиви	499 965	527 912	523 245	459 801	422 568	396 123	362 326	349 886	336 646	355 329	367 566	362 980	391 991	388 197	372 220	355 975	404 363	383 339	442 152	432 301	441 145	441 145	
Собствен капитал	596 404	592 996	599 172	624 245	649 873	660 718	672 321	686 202	695 955	684 099	707 694	705 538	702 712	708 400	715 424	721 759	709 331	675 056	686 775	699 787	720 389	720 389	
в т.ч. Основен капитал	285 370	284 098	286 200	287 450	289 450	292 172	301 878	304 027	302 427	300 982	319 927	319 728	320 982	320 953	321 103	322 606	322 609	324 767	326 054	326 054	327 554	328 378	
в т.ч. Финансов резултат	37 633	51 007	61 619	69 335	31 740	51 119	74 550	80 821	28 400	38 568	54 729	52 526	33 748	63 974	84 699	94 367	43 252	60 752	81 046	81 046	95 513	50 266	
Брой дружества	47	48	49	49	49	50	50	48	46	44	44	46	45	45	45	46	46	46	46	47	47	47	

¹ Данните за декември 2022 г. са ревизиранни. Списъкът на отчетните единици се актуализира в съответствие с вестника на финансовите институции по чл. 3а. от Закона за финансовите институции.

Източник: Лизинговите дружества