



ПРЕССЪОБЩЕНИЕ

27 юни 2023 г.

12:00 ч.

ЛИХВЕНА СТАТИСТИКА^{1,2}

Май 2023 г.

Основни лихвени проценти и ДЛП

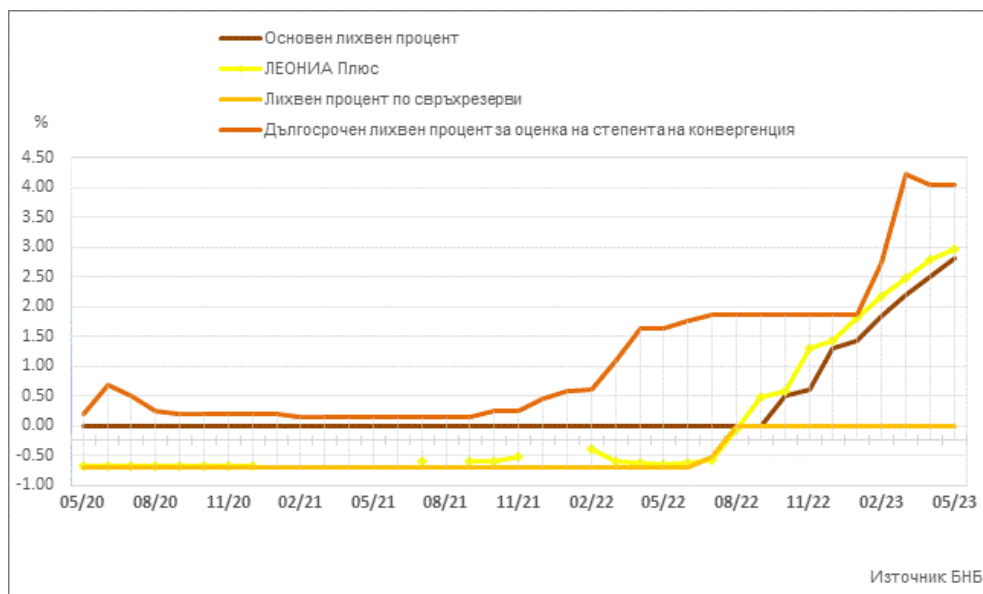
Основният лихвен процент (ОЛП)³ през май 2023 г. е 2.77%, като в сравнение с април 2023 г. се увеличава с 0.30 процентни пункта (пр. п.).

През май 2023 г. индексът ЛЕОНИЯ Плюс⁴ се повишава с 0.19 пр. п. до 2.96%.

Лихвеният процент по свръхрезервите е 0.00%, като спрямо април 2023 г. остава без промяна.

Дългосрочният лихвен процент за оценка на степента на конвергенция (ДЛП) през май 2023 г. е 4.03%, като спрямо април 2023 г. запазва нивото си.

ГРАФИКА 1: ЛИХВЕНИ ПРОЦЕНТИ ПО ИЗБРАНИ ИНСТРУМЕНТИ*



Източник: БНБ.

*Прекъсванията на кривата за ЛЕОНИЯ Плюс се дължат на случаите, в които индексът не е наличен.

¹ Пълният комплект от таблици за лихвената статистика на кредитите и депозитите на сектори *Нефинансови предприятия и Домакинства*, както и методологическите бележки, се намират на интернет страницата на БНБ в рубрика *Статистика/Парична и лихвена статистика/Лихвена статистика*. На база на постъпила допълнителна информация от банки е извършена ревизия на данните за кредитите и за депозитите за месец април 2023 година. Наличието на ревизии е указано в обяснителните бележки към съответните таблици с данни.

² Цитираните изменения са спрямо предходния отчетен период. Изменения по-малки от 0.01 пр. п. не се посочват в текста на прессъобщението.

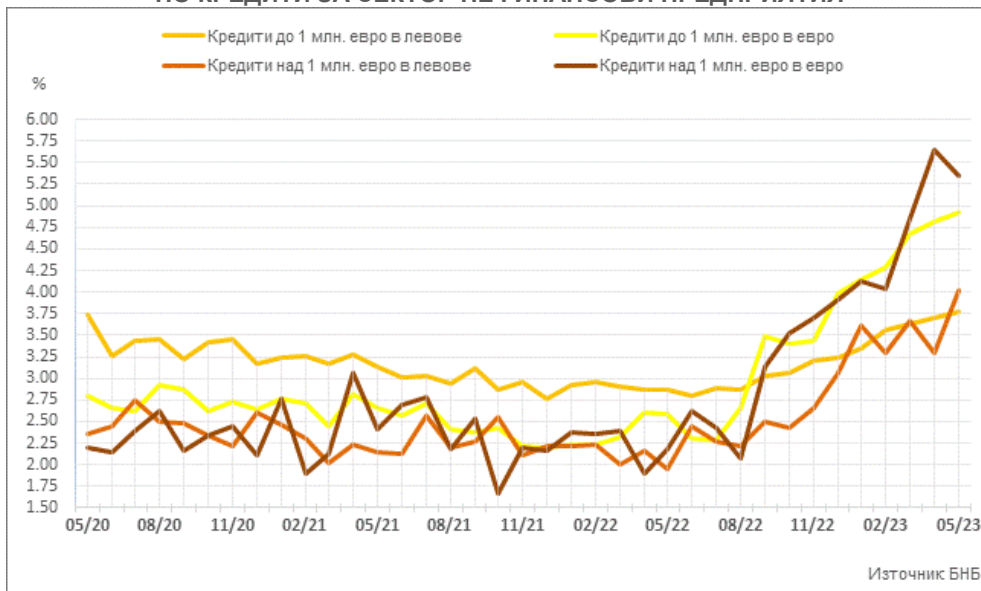
³ ОЛП за текущия месец е равен на средната аритметична величина от стойностите на индекса ЛЕОНИЯ Плюс за работните дни на предходния календарен месец, а когато тази средна аритметична величина възлиза на стойност, по-малка от нула, ОЛП се определя в размер, равен на нула.

⁴ Справочен индекс на сключените и изпълнените сделки за предоставяне на необезпечени овърнайт-депозити в левове на междубанковия пазар в България. Месечните стойности са изчислени като средноаритметични от дневните стойности. Индексът не е наличен (п/а) в случаите, в които през отчетния период на междубанковия пазар няма сключени сделки за предоставяне на необезпечени овърнайт-депозити в левове. Считано от 1 юли 2017 г. индексът ЛЕОНИЯ Плюс замени индекса ЛЕОНИЯ като база за изчисляване на основния лихвен процент.

Кредити

Сектор Нефинансови предприятия. През май 2023 г. средният лихвен процент по кредитите до 1 млн. евро, договорени в левове, се увеличава с 0.08 пр. п. до 3.77%, а по тези над 1 млн. евро – с 0.72 пр. п. до 4.01%. Средният лихвен процент по кредитите до 1 млн. евро, договорени в евро, се повишава с 0.11 пр. п. до 4.92%, а по кредитите над 1 млн. евро се понижава с 0.29 пр. п. до 5.35%. През май 2023 г. средният лихвен процент по овърдрафта в левове нараства с 0.10 пр. п. до 3.11%, а по овърдрафта в евро – с 0.18 пр. п. до 4.76%.

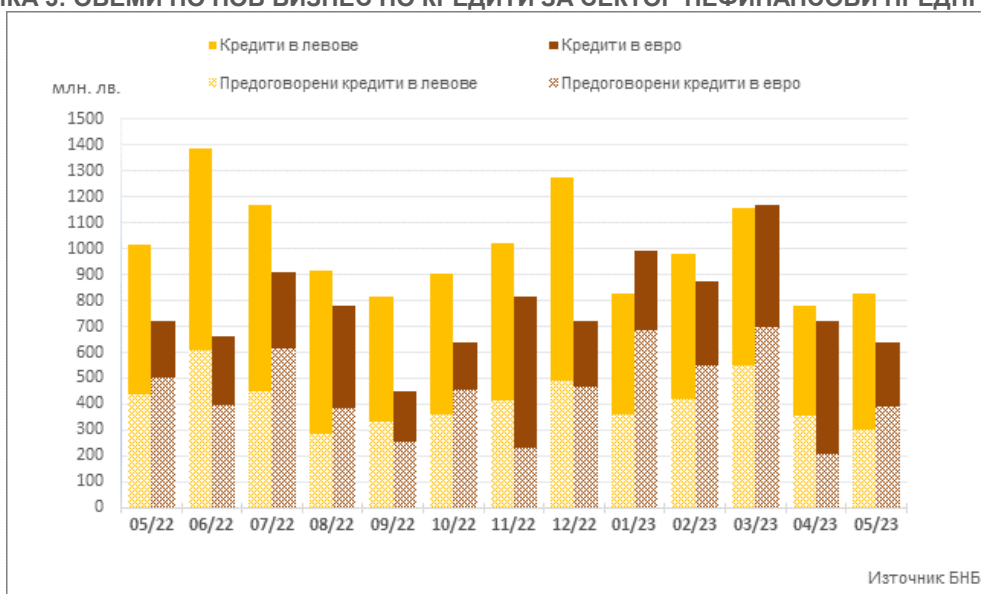
ГРАФИКА 2: ЛИХВЕНИ ПРОЦЕНТИ ПО НОВ БИЗНЕС ПО КРЕДИТИ ЗА СЕКТОР НЕФИНАНСОВИ ПРЕДПРИЯТИЯ



Обемът на новия бизнес по кредитите до 1 млн. евро, договорени в левове, се увеличава с 11.9% (44.5 млн. лв.) до 417.3 млн. лв., а по кредитите над 1 млн. евро – с 0.5% (2 млн. лв.) до 411.4 млн. лв. При обема на предоговорените кредити и кредитите за рефинансиране в левове се наблюдава намаление с 15.2% (54.2 млн. лв.) до 302.1 млн. лв.

Обемът на новия бизнес по кредитите до 1 млн. евро, договорени в евро, се понижава с 3% (2.1 млн. лв.) до 68.1 млн. лв., а по тези над 1 млн. евро – с 11.9% (77.2 млн. лв.) до 571.8 млн. лв. При обема на предоговорените кредити и кредитите за рефинансиране в евро се наблюдава увеличение с 85.3% (179.6 млн. лв.) до 390.2 млн. лв.

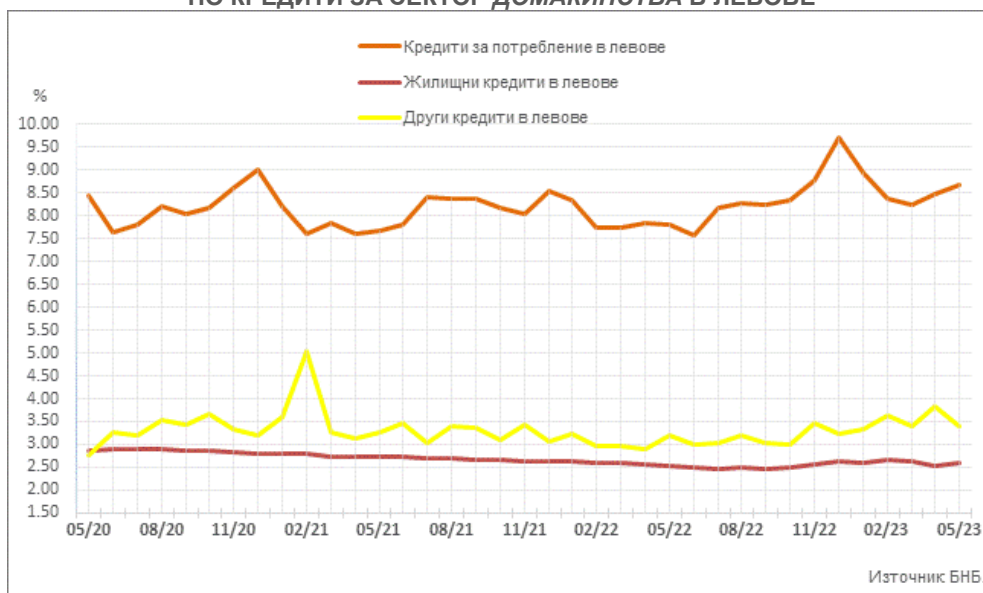
ГРАФИКА 3: ОБЕМИ ПО НОВ БИЗНЕС ПО КРЕДИТИ ЗА СЕКТОР НЕФИНАНСОВИ ПРЕДПРИЯТИЯ*



*Предоговорените кредити включват и кредитите за рефинансиране.

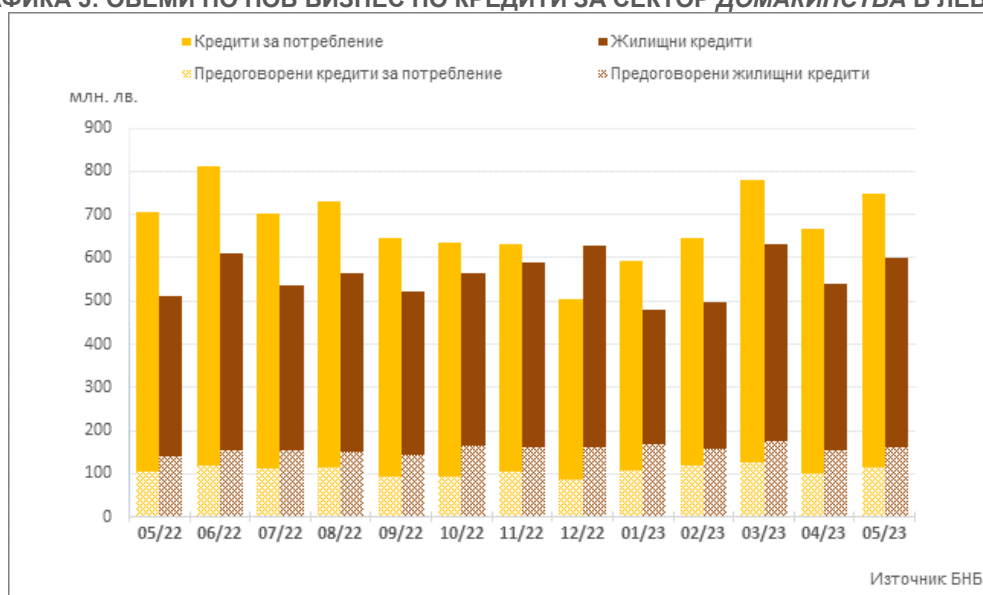
Сектор Домакинства⁵. През май 2023 г. средният лихвен процент по *кредитите за потребление* в левове се увеличава с 0.18 пр. п. до 8.66%, а *годишният процент на разходите (ГПР)* по тези кредити – с 0.19 пр. п. до 9.17%. При *жилищните кредити* в левове, средният лихвен процент се повишава с 0.06 пр. п. до 2.60%, а *ГПР* по тези кредити – с 0.07 пр. п. до 2.87%. Средният лихвен процент по *другите кредити*⁶ в левове се понижава с 0.42 пр. п. до 3.41%. Средният лихвен процент по *другите кредити* в левове на *Работодатели и самонаети лица* спада с 0.35 пр. п. до 3.39%. През май 2023 г. средният лихвен процент по *овърдрафта* в левове нараства с 0.01 пр. п. до 14.73%, а при *кредитите по кредитни карти, извън безлихвен гратисен период*, в левове се запазва на ниво от 20.76%.

ГРАФИКА 4: ЛИХВЕНИ ПРОЦЕНТИ ПО НОВ БИЗНЕС ПО КРЕДИТИ ЗА СЕКТОР ДОМАКИНСТВА В ЛЕВОВЕ



Обемът на новия бизнес по *кредитите за потребление* в левове се увеличава с 11.8% (79 млн. лв.) до 747.2 млн. лв., а този на *предоговорените кредити и кредитите за рефинансиране* – с 15% (15.1 млн. лв.) до 115.7 млн. лв. При *жилищните кредити* в левове обемът на новия бизнес се повишава с 11.1% (59.9 млн. лв.) до 598.3 млн. лв., а този на *предоговорените кредити и кредитите за рефинансиране* – с 5.2% (7.9 млн. лв.) до 160.5 млн. лв. Обемът на новия бизнес по *другите кредити* в левове нараства с 26.9% (4.2 млн. лв.) до 19.8 млн. лв., а този на *предоговорените кредити и кредитите за рефинансиране* – с 249.9% (9.2 млн. лв.) до 12.9 млн. лв. Обемът на новия бизнес по *другите кредити* в левове на *Работодатели и самонаети лица* се увеличава с 25.6% (3.6 млн. лв.) до 17.8 млн. лв.

ГРАФИКА 5: ОБЕМИ ПО НОВ БИЗНЕС ПО КРЕДИТИ ЗА СЕКТОР ДОМАКИНСТВА В ЛЕВОВЕ*



*Предоговорените кредити включват и кредитите за рефинансиране.

⁵ Сектор Домакинства включва и сектор *Нетърговски организации, обслужващи домакинствата (НТООД)*. Данните за *кредитите за потребление* и за *жилищните кредити* се отнасят само за сектор *Домакинства*.

⁶ В показател *други кредити* се включват и средствата, отпуснати на сдруженията на собствениците по *Националната програма за енергийна ефективност на многофамилни жилищни сгради*.

Депозити

Сектор Нефинансови предприятия. През май 2023 г. в сравнение с април 2023 г. средният лихвен процент по депозитите с договорен матуритет (ДДМ) в левове се повишава с 0.28 пр. п. до 1.61%, а по тези в евро се понижава с 0.06 пр. п. до 1.48%. Средните лихвени проценти по овърнйт-депозитите в левове и в евро нарастват с 0.01 пр. п. до 0.02%.

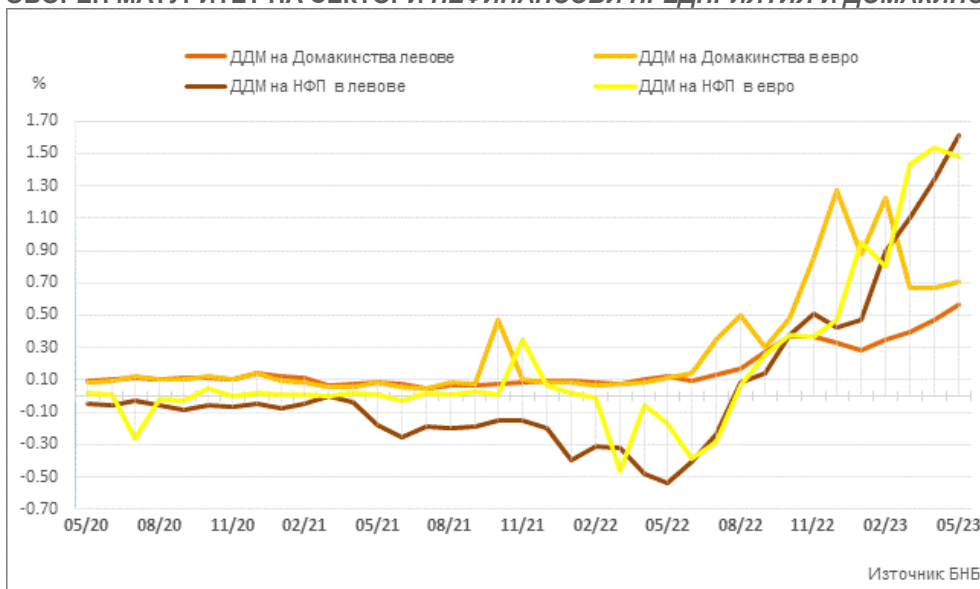
Обемът на новия бизнес по депозитите с договорен матуритет в левове се увеличава с 41.7% (113.4 млн. лв.) до 385.3 млн. лв., а по тези в евро – със 71.5% (156.9 млн. лв.) до 376.4 млн. лв.

Сектор Домакинства⁵. През май 2023 г. средният лихвен процент по депозитите с договорен матуритет в левове се повишава с 0.09 пр. п. до 0.56%, а по тези в евро – с 0.04 пр. п. до 0.70%. Средните лихвени проценти по овърнйт-депозитите в левове и в евро остават на нива от 0.01%.

Средните лихвени проценти по депозитите, договорени за ползване след предизвестие в левове и в евро запазват нивата си съответно от 0.11% и 0.16%.

Обемът на новия бизнес по депозитите с договорен матуритет в левове нараства с 14.6% (23.6 млн. лв.) до 184.9 млн. лв., а по депозитите с договорен матуритет в евро – с 26.8% (37.5 млн. лв.) до 177.1 млн. лв.

ГРАФИКА 6: ЛИХВЕНИ ПРОЦЕНТИ ПО НОВ БИЗНЕС ПО ДЕПОЗИТИ С ДОГОВОРЕН МАТУРИТЕТ НА СЕКТОРИ НЕФИНАНСОВИ ПРЕДПРИЯТИЯ И ДОМАКИНСТВА



ЛИХВЕНА СТАТИСТИКА
Избрани показатели

Основни лихвени проценти и ДЛП					
	2022	2023	2023	Годишно	Месечно
	май	април	май	изменение	изменение
Основен лихвен процент (ОЛП) ¹	0.00	2.47	2.77	2.77	0.30
ЛЕОНИЯ Плюс ²	-0.64	2.77	2.96	3.60	0.19
Лихвен процент по свръхрезерви ³	-0.70	0.00	0.00	0.70	0.00
Дългосрочен лихвен процент за оценка на степента на конвергенция (ДЛП) ⁴	1.62	4.03	4.03	2.41	0.00

¹ ОЛП за текущия месец е равен на средната аритметична величина от стойностите на индекса ЛЕОНИЯ Плюс за работните дни на предходния календарен месец, а когато тази средна аритметична величина възлиза на стойност, по-малка от нула, ОЛП се определя в размер, равен на нула.

² Справочен индекс на сключените и изпълнените сделки за предоставяне на необезпечени овърнчайт-депозити в левове на междубанковия пазар в България. Месечните стойности са изчислени като средноаритметични от дневните стойности. Индексът не е наличен (п/а) в случаите, в които през отчетния период на междубанковия пазар няма сключени сделки за предоставяне на необезпечени овърнчайт депозити в левове. Считано от 1 юли 2017 г., индексът ЛЕОНИЯ Плюс заменя индекса ЛЕОНИЯ като база за изчисляване на основния лихвен процент. Данните до юни 2017 г. отразяват стойностите на индекс ЛЕОНИЯ, а от юли 2017 г. – на индекс ЛЕОНИЯ Плюс.

³ Отчетният период съответства на периода на поддържане, съгласно чл. 8 (2) от Наредба № 21 на БНБ от 26 ноември 2015 за задължителните минимални резерви, които банките поддържат в БНБ.

⁴ ДЛП се определя на база доходността до падеж на вторичния пазар по дългосрочна ценна книга (бенчмарк), емитирана от Министерството на финансите (сектор Централно държавно управление) и деноминирана в национална валута. Месечните стойности са изчислени като средноаритметични от дневните стойности.

Кредити¹					
Нефинансови предприятия					
	2022	2023	2023	Годишно	Месечно
	май	април	май	изменение*	изменение*
Кредити, различни от овърдрафт в левове, нов бизнес					
кредити до 1 млн. евро, лихвен процент	2.87	3.70	3.77	0.90	0.08
кредити до 1 млн. евро, обем в млн. лв.	352.4	372.7	417.3	18.4	11.9
кредити над 1 млн. евро, лихвен процент	1.96	3.29	4.01	2.06	0.72
кредити над 1 млн. евро, обем в млн. лв.	663.6	409.5	411.4	-38.0	0.5
<i>общо предоговорени кредити и кредити за рефинансиране в левове, обем</i>	437.9	356.3	302.1	-31.0	-15.2
Кредити, различни от овърдрафт в евро, нов бизнес					
кредити до 1 млн. евро, лихвен процент	2.58	4.82	4.92	2.34	0.11
кредити до 1 млн. евро, обем в млн. лв.	79.6	70.1	68.1	-14.5	-3.0
кредити над 1 млн. евро, лихвен процент	2.19	5.64	5.35	3.16	-0.29
кредити над 1 млн. евро, обем в млн. лв.	638.3	649.0	571.8	-10.4	-11.9
<i>общо предоговорени кредити и кредити за рефинансиране в евро, обем</i>	502.7	210.6	390.2	-22.4	85.3
Лихвени проценти по овърдрафт, салда					
овърдрафт ² в левове	2.34	3.01	3.11	0.78	0.10
овърдрафт ² в евро	1.77	4.58	4.76	2.99	0.18
Домакинства³					
	2022	2023	2023	Годишно	Месечно
	май	април	май	изменение*	изменение*
Кредити, различни от овърдрафт в левове, нов бизнес					
кредити за потребление, лихвен процент	7.81	8.48	8.66	0.85	0.18
кредити за потребление, ГПР	8.28	8.98	9.17	0.89	0.19
кредити за потребление, обем в млн. лв.	704.3	668.3	747.2	6.1	11.8
<i>от които предоговорени кредити и кредити за рефинансиране, обем</i>	105.5	100.6	115.7	9.7	15.0
жилищни кредити, лихвен процент	2.54	2.54	2.60	0.05	0.06
жилищни кредити, ГПР	2.78	2.80	2.87	0.09	0.07
жилищни кредити, обем в млн. лв.	512.4	538.4	598.3	16.8	11.1
<i>от които предоговорени кредити и кредити за рефинансиране, обем</i>	139.7	152.6	160.5	14.9	5.2
други кредити, лихвен процент	3.21	3.83	3.41	0.20	-0.42
други кредити, обем в млн. лв.	13.1	15.6	19.8	50.9	26.9
<i>от които предоговорени кредити и кредити за рефинансиране, обем</i>	3.3	3.7	12.9	288.7	249.9
от които кредити за Работодатели и самонаети лица, лихвен процент	3.16	3.74	3.39	0.23	-0.35
от които кредити за Работодатели и самонаети лица, обем	12.5	14.2	17.8	42.5	25.6
Лихвени проценти по овърдрафт в левове, салда					
овърдрафт ²	14.77	14.72	14.73	-0.04	0.01
в т.ч. кредити по кредитни карти ³	20.43	20.76	20.76	0.34	0.00

¹ Ефективни годишни лихвени проценти, среднопретеглени съответно с обемите по нов бизнес през отчетния период или със салдата към края на отчетния период. На база на постъпила допълнителна информация от банки е извършена ревизия на данните за кредитите за месец април 2023 година. Наличието на ревизии е указано в обяснителните бележки към съответните таблици с данни.

² Лихвените проценти и обемите по нов бизнес и по салда за овърдрафта съвпадат.

³ Сектор Домакинства включва и сектор Нетърговски организации, обслужващи домакинства (НТООД). Данните за кредитите за потребление и за жилищните кредити се отнасят само за сектор Домакинства.

⁴ ГПР включва всички лихвени плащания по кредита, както и всички такси, комисиони и други разходи за сметка на клиента, извършването на които е условие за отпускането на кредита.

⁵ Кредити по кредитни карти извън безлихвен гратисен период.

* Изменението при обемите е в проценти.

Източник: БНБ.

Депозити¹

Нефинансови предприятия

	2022 май	2023 април	2023 май	Годишно изменение*	Месечно изменение*
Депозити с договорен матурирет в левове, нов бизнес					
лихвен процент	-0.54	1.34	1.61	2.15	0.28
обем в млн. лв.	161.1	271.9	385.3	139.2	41.7
Депозити с договорен матурирет в евро, нов бизнес					
лихвен процент	-0.17	1.54	1.48	1.64	-0.06
обем в млн. лв.	87.8	219.5	376.4	328.6	71.5
Лихвени проценти по овърнайт депозити, салда					
овърнайт-депозити ² в левове	-0.01	0.01	0.02	0.02	0.01
овърнайт-депозити ² в евро	-0.01	0.01	0.02	0.03	0.01

Домакинства³

	2022 май	2023 април	2023 май	Годишно изменение*	Месечно изменение*
Депозити с договорен матурирет в левове, нов бизнес					
лихвен процент	0.12	0.47	0.56	0.44	0.09
обем в млн. лв.	107.3	161.3	184.9	72.3	14.6
Депозити с договорен матурирет в евро, нов бизнес					
лихвен процент	0.11	0.67	0.70	0.59	0.04
обем в млн. лв.	73.2	139.6	177.1	141.7	26.8
Лихвени проценти по овърнайт депозити, салда					
овърнайт-депозити ² в левове	0.00	0.01	0.01	0.00	0.00
овърнайт-депозити ² в евро	0.00	0.01	0.01	0.01	0.00
Лихвени проценти по депозити, договорени за ползване след предизвестие, салда					
депозити, договорени за ползване след предизвестие ² , в левове	0.13	0.11	0.11	-0.02	0.00
депозити, договорени за ползване след предизвестие ² , в евро	0.18	0.16	0.16	-0.02	0.00

¹ Ефективни годишни лихвени проценти, среднопретеглени съответно с обемите по нов бизнес през отчетния период или със салдата към края на отчетния период. На база на постъпила допълнителна информация от банки е извършена ревизия на данните за депозитите за месец април 2023 година. Наличието на ревизии е указано в обяснителните бележки към съответните таблици с данни.

² Лихвените проценти и обемите по нов бизнес и по салда съвпадат за овърнайт-депозитите и депозитите, договорени за ползване след предизвестие.

³ Сектор *Домакинства* включва и сектор *Нетърговски организации, обслужващи домакинства (НТООД)*.

* Изменението при обемите е в проценти.

Източник: БНБ.