



ПРЕССЪОБЩЕНИЕ

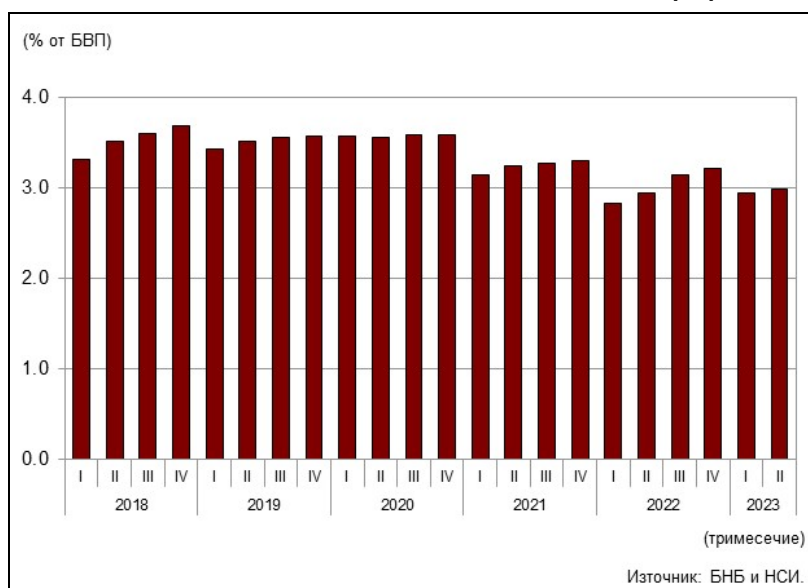
15 август 2023 г.
14:00 ч.

СТАТИСТИКА НА ЛИЗИНГОВАТА ДЕЙНОСТ ¹ Юни 2023 г.

Вземанията на лизинговите дружества по финансов и оперативен лизинг в края на юни 2023 г. са общо 5.567 млрд. лв. (3% от БВП²) при 4.849 млрд. лв. (2.9% от БВП²) в края на юни 2022 година. Те нарастват с 14.8% (717.8 млн. лв.) на годишна база и с 1.5% (84.1 млн. лв.) спрямо края на март 2023 година.

ВЗЕМАНИЯ ПО ЛИЗИНГОВИ ДОГОВОРИ

Графика 1



Вземанията по финансов лизинг са 5.213 млрд. лв. в края на второто тримесечие на 2023 г., като нарастват с 12.9% (596.1 млн. лв.) на годишна база и с 1.7% (87.8 млн. лв.) спрямо първото тримесечие на 2023 година. Делът им в общия размер на вземанията по лизингови договори намалява от 95.2% в края на юни 2022 г. до 93.7% в края на юни 2023 година. Сключените през второто тримесечие на 2023 г. нови договори за финансов лизинг са в размер на 796.3 млн. лв. Обемът им нараства с 21.4% (140.4 млн. лв.) спрямо второто тримесечие на 2022 г. и с 14.1% (98.6 млн. лв.) спрямо първото тримесечие на 2023 година.

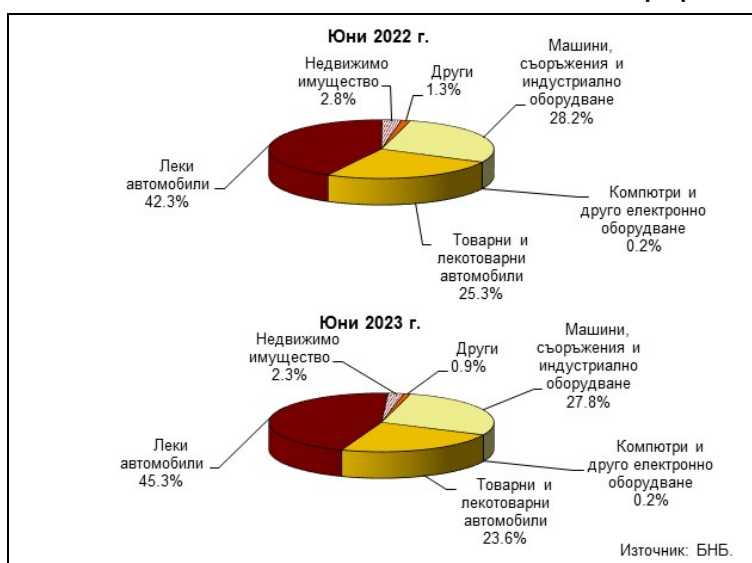
¹ Пълният комплект от таблици, както и методологически бележки за статистиката на лизинговите дружества и прессъобщението, се намират на интернет страницата на БНБ, в раздел Статистика/ Други финансови институции/ Лизингови дружества. Данните са закръглени. За стойности без закръгление виж приложените към прессъобщението таблици. Считано от 30.06.2023 г. се преустановява публикуването на данните за финансов лизинг по икономически дейности до публикуване на данни, отчитани за целите на АнаКредит от резидентни лизинговите дружества.

² При БВП за 2023 г. в размер на 186.943 млрд. лв. (прогнозни данни на БНБ), за 2022 г. – 165.384 млрд. лв. (данни на НСИ към 08.03.2023 г.).

Вземания по финансов лизинг по вид на актива. Вземанията по договори за финансов лизинг на *Леки автомобили* са 2.359 млрд. лв. в края на юни 2023 година. Те нарастват с 20.9% (407.4 млн. лв.) на годишна база и с 5.8% (129.5 млн. лв.) в сравнение с края на първото тримесечие на 2023 година. Относителният им дял е 45.3% в края на юни 2023 г. при 42.3% в края на юни 2022 година. В края на второто тримесечие на 2023 г. вземанията по договори за финансов лизинг на *Товарни и лекотоварни автомобили* са 1.229 млрд. лв., като нарастват с 5.1% (59.8 млн. лв.) спрямо края на юни 2022 г., а намаляват с 5.8% (75.2 млн. лв.) в сравнение с края на март 2023 година. Относителният им дял намалява от 25.3% в края на юни 2022 г. до 23.6% в края на същия месец на 2023 година. В края на второто тримесечие на 2023 г. вземанията по договори за финансов лизинг на *Машини, съоръжения и индустриално оборудване* са 1.450 млрд. лв., като нарастват с 11.4% (147.8 млн. лв.) спрямо края на юни 2022 г. и с 2.9% (40.5 млн. лв.) в сравнение с края на март 2023 година. Относителният им дял намалява от 28.2% в края на юни 2022 г. до 27.8% в края на същия месец на 2023 година.

ВЗЕМАНИЯ ПО ФИНАНСОВ ЛИЗИНГ ПО ВИД НА АКТИВА ³

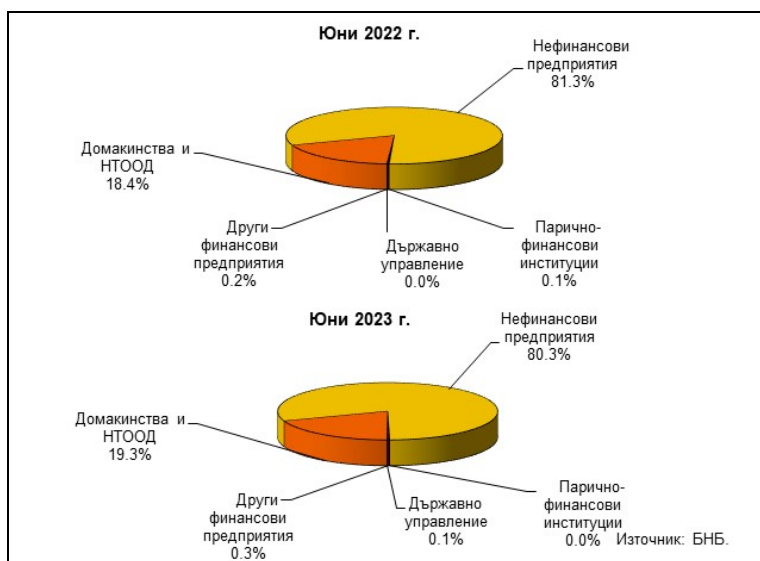
Графика 2



Вземания по финансов лизинг от резиденти по институционални сектори. В края на юни 2023 г. вземанията по финансов лизинг от сектор *Нефинансови предприятия* възлизат на 4.184 млрд. лв. Те нарастват с 11.5% (430.3 млн. лв.) спрямо края на второто тримесечие на 2022 г. и с 1% (39.4 млн. лв.) спрямо края на март 2023 година. Относителният дял на вземанията от сектор *Нефинансови предприятия* в общия размер на вземанията по финансов лизинг от *резиденти* в края на юни 2023 г. е 80.3% при 81.3% в края на юни 2022 година. В края на второто тримесечие на 2023 г. вземанията от сектор *Домакинства и НТООД* възлизат на 1.008 млрд. лв. Размерът им нараства с 18.9% (160.4 млн. лв.) на годишна база и с 5.1% (48.6 млн. лв.) сравнение с края на март 2023 година. Относителният дял на вземанията от сектор *Домакинства и НТООД* в общия размер на вземанията по финансов лизинг от *резиденти* нараства от 18.4% в края на юни 2022 г. до 19.3% в края на юни 2023 година.

³ Сумата на относителните дялове може да е различна от 100% поради закръгляния.

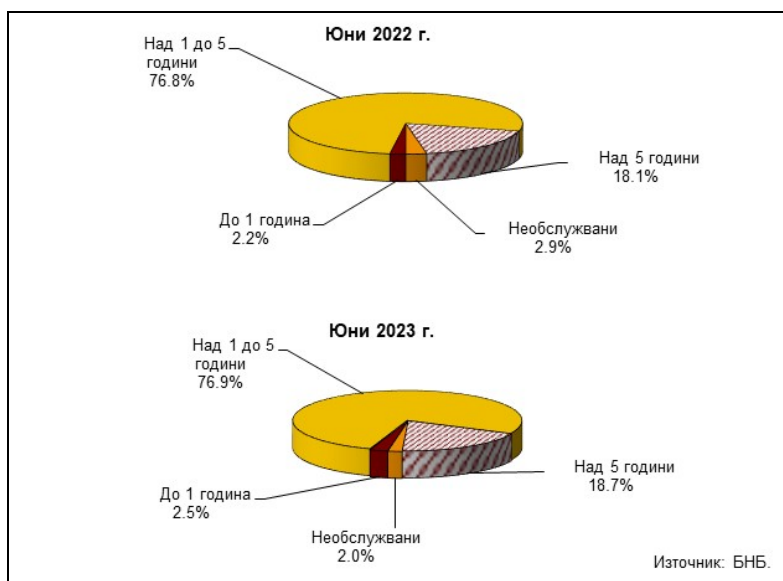
Графика 3



Структура на вземанията по финансов лизинг. В края на юни 2023 г. вземанията с матуритет над 1 до 5 години са 4.007 млрд. лв., като нарастват с 13% (460.5 млн. лв.) на годишна база и с 0.9% (34.1 млн. лв.) спрямо края на първото тримесечие на 2023 година. Относителният им дял в общия размер на вземанията по финансов лизинг нараства от 76.8% в края на юни 2022 г. до 76.9% в края на същия месец на 2023 година. В края на второто тримесечие на 2023 г. размерът на вземанията с матуритет над 5 години е 972.7 млн. лв. Те нарастват с 16.1% (135 млн. лв.) на годишна база и с 4% (37.2 млн. лв.) спрямо края на първото тримесечие на 2023 година. Към края на юни 2023 г. необслужваните вземания⁵ са 102.6 млн. лв. Те намаляват с 22.7% (30.2 млн. лв.) спрямо края на юни 2022 г. и с 0.8% (0.8 млн. лв.) в сравнение с края на първото тримесечие на 2023 година.

СТРУКТУРА НА ВЗЕМАНИЯТА ПО ФИНАНСОВ ЛИЗИНГ ³

Графика 4



⁴ Други финансови предприятия – обхващат финансовите посредници и спомагатели, застрахователните дружества и пенсионните фондове.

⁵ Необслужвани вземания съгласно Регламент за изпълнение (ЕС) № 680/2014 във връзка с прилаганите счетоводни стандарти.

Вземанията по оперативен лизинг в края на юни 2023 г. са 353.3 млн. лв., като се увеличават с 52.5% (121.7 млн. лв.) на годишна база, а намаляват с 1% (3.7 млн. лв.) спрямо края на първото тримесечие на 2023 година.

Източници на финансиране. В края на юни 2023 г. пасивите на лизинговите дружества са 7.121 млрд. лв. при 5.936 млрд. лв. в края на юни 2022 година. Те нарастват с 20% (1.186 млрд. лв.) спрямо края на юни 2022 г. и със 7% (468.5 млн. лв.) спрямо март 2023 година.

В структурата на пасивите преобладават получените кредити, като относителният им дял намалява от 82.1% в края на юни 2022 г. до 80.8% в края на същия месец на 2023 година. Техният размер е 5.754 млрд. лв. в края на второто тримесечие на 2023 г., като нараства на годишна база с 18.1% (882.4 млн. лв.) и с 5% (276.2 млн. лв.) спрямо края на март 2023 година.

Кредитите с матуритет над 1 година представляват 88.4% от общия размер на получените кредити в края на юни 2023 г. при 87.5% в края на същия месец на 2022 година. Техният размер е 5.086 млрд. лв., като нараства на годишна база с 19.3% (821.7 млн. лв.) и с 4.4% (212.5 млн. лв.) спрямо края на първото тримесечие на 2023 година.

В структурата на получените кредити преобладават кредитите от резиденти, които са 3.870 млрд. лв. в края на юни 2023 г. Размерът се увеличава с 21.2% (677.7 млн. лв.) спрямо края на юни 2022 г. и с 5.7% (207.9 млн. лв.) в сравнение с края на март 2023 година. Относителният дял на тези кредити в общия размер на получените кредити нараства от 65.5% в края на юни 2022 г. до 67.3% в края на юни 2023 година.

Размерът на емитираните дългови ценни книжа от лизинговите дружества в края на юни 2023 г. е 13.7 млн. лв. Той нараства със 128.3% (7.7 млн. лв.) в сравнение с края на юни 2022 г., а намалява с 1.8% (0.3 млн. лв.) спрямо края на март 2023 година.

АКТИВИ И ПАСИВИ НА ЛИЗИНГОВИТЕ ДРУЖЕСТВА¹

	31.3.2018	30.6.2018	30.9.2018	31.12.2018	31.3.2019	30.6.2019	30.9.2019	31.12.2019	31.3.2020	30.6.2020	30.9.2020	31.12.2020	31.3.2021	30.6.2021	30.9.2021	31.12.2021	31.3.2022	30.6.2022	30.9.2022	31.12.2022	31.3.2023	30.6.2023	Хил. лв.	
АКТИВИ	4 359 057	4 661 974	4 736 963	4 817 918	4 886 341	5 092 020	5 165 120	5 163 794	5 140 561	5 269 522	5 310 256	5 248 111	5 266 395	5 405 105	5 438 398	5 484 524	5 613 359	5 635 584	5 632 007	6 232 007	6 357 169	6 652 825	7 121 282	
Кредити	3 747 207	3 982 496	4 070 343	4 141 763	4 188 210	4 315 653	4 386 005	4 406 170	4 428 231	4 539 093	4 545 725	4 499 852	4 539 218	4 672 538	4 756 624	4 769 289	4 874 707	5 104 166	5 352 033	5 456 952	5 675 180	5 970 594		
Рело-сделки	-	-	-	-	-	4 331	4 331	3 698	2 673	1 608	1 598	2 188	2 904	2 903	3 940	4 200	4 207	6 334	9 300	11 163	27	5 322	9 377	
Ценни книжа, различни от акции	15 166	15 440	20 186	19 653	21 306	19 532	21 628	24 684	25 157	25 088	36 473	36 751	36 673	37 070	37 280	37 357	38 533	35 181	35 162	37 168	36 517	80 219		
Акции и други капиталовни инструменти	-	-	5 004	5 001	5 019	3 027	1 705	1 844	1 535	1 521	1 530	1 541	1 546	1 558	1 584	1 558	1 473	1 394	1 375	1 394	1 028	993	298	
Акции на инвестиционни фондове	15 166	15 440	15 182	14 652	16 287	19 505	19 923	22 840	23 622	23 567	34 943	35 210	35 127	35 572	35 731	35 799	35 360	33 787	33 784	36 142	35 924	79 920		
Други акции	596 684	664 038	641 504	652 289	672 467	752 504	729 296	719 201	684 844	700 981	724 164	707 279	688 183	693 167	640 526	653 665	697 584	789 896	833 619	857 749	935 806	1 061 103		
ПАСИВИ	4 359 057	4 661 974	4 736 963	4 817 918	4 886 341	5 092 020	5 165 120	5 163 794	5 140 561	5 269 522	5 310 256	5 248 111	5 266 395	5 405 105	5 438 398	5 484 524	5 613 359	5 635 584	6 232 007	6 357 169	6 652 825	7 121 282		
Кредити	3 231 551	3 511 028	3 585 578	3 707 612	3 788 152	4 010 062	4 085 855	4 107 522	4 098 285	4 221 044	4 226 463	4 171 738	4 166 382	4 303 797	4 346 579	4 384 719	4 497 578	4 871 193	5 087 267	5 211 285	5 477 350	5 753 590		
до 1 година	567 027	603 770	577 597	527 207	554 960	560 389	592 764	629 146	606 022	595 953	551 137	440 092	506 982	555 468	537 887	506 061	559 168	606 627	649 119	610 194	603 602	667 363		
над 1 година	2 664 524	2 907 258	3 007 981	3 180 405	3 233 192	3 449 663	3 503 091	3 478 376	3 492 263	3 625 091	3 675 326	3 731 646	3 659 400	3 748 329	3 808 692	3 878 658	3 938 410	4 264 566	4 438 148	4 601 091	4 873 748	5 086 227		
Издадени дългови ценни книжа	31 137	30 038	28 968	26 260	25 748	25 117	24 618	10 184	9 665	9 050	8 533	8 845	5 310	4 711	4 175	2 071	2 087	5 996	15 813	13 796	13 941	13 690		
Други пасиви	499 965	527 912	523 245	459 801	422 568	396 123	362 326	349 886	336 646	355 329	367 566	362 990	381 991	388 197	372 220	355 975	404 863	383 339	442 152	432 301	441 145	631 393		
Собствен капитал	596 404	592 996	599 172	624 245	649 873	660 718	672 321	686 202	695 955	684 099	707 694	705 538	702 712	708 400	715 424	721 759	709 331	675 056	686 775	699 787	720 389	722 609		
в т.ч. Основен капитал	265 370	284 098	286 200	287 450	288 450	292 172	301 878	304 027	302 427	300 427	318 927	319 728	320 962	320 953	321 103	322 606	322 609	324 767	326 054	327 564	328 378	329 385		
в т.ч. Финансов резултат	37 633	51 007	61 619	69 335	31 740	51 119	74 550	80 821	28 400	38 568	54 729	52 526	33 748	63 974	84 699	94 367	43 252	60 752	81 046	95 513	50 266	71 783		
Брой дружества	47	48	49	49	49	50	50	48	46	44	44	44	45	45	45	46	46	46	46	47	47	47	47	

¹ Списък на отчетните единици се актуализира в съответствие с вестника на финансовите институции по чл. 3а, от Закона за кредитните институции.

Източник: Лизинговите дружества