



## ПРЕСЪОБЩЕНИЕ

25 октомври 2023 г.

12:00 ч.

### ЛИХВЕНА СТАТИСТИКА<sup>1,2</sup>

Септември 2023 г.

#### Основни лихвени проценти и ДЛП

Основният лихвен процент (ОЛП)<sup>3</sup> през септември 2023 г. е 3.53%, като в сравнение с август 2023 г. се увеличава с 0.24 процентни пункта (пр. п.).

През септември 2023 г. индексът ЛЕОНИЯ Плюс<sup>4</sup> се повишава с 0.10 пр. п. до 3.64%.

Лихвеният процент по свръхрезервите е 0.00%, като спрямо август 2023 г. остава без промяна.

Дългосрочният лихвен процент за оценка на степента на конвергенция (ДЛП) през септември 2023 г. е 4.03%, като запазва нивото си спрямо август 2023 г.

#### ГРАФИКА 1: ЛИХВЕНИ ПРОЦЕНТИ ПО ИЗБРАНИ ИНСТРУМЕНТИ\*



\*Прекъсванията на кривата за ЛЕОНИЯ Плюс се дължат на случаите, в които индексът не е наличен.

<sup>1</sup> Пълният комплект от таблици за лихвената статистика на кредитите и депозитите на сектори *Нефинансови предприятия и Домакинства*, както и методологическите бележки, се намират на интернет страницата на БНБ в рубрика *Статистика/Парична и лихвена статистика/Лихвена статистика*. На база на постъпила допълнителна информация от банки е извършена ревизия на данните за депозитите и кредитите за август 2023 година. Наличието на ревизии е указано в обяснителните бележки към съответните таблици с данни.

<sup>2</sup> Цитираните изменения са спрямо предходния отчетен период. Изменения по-малки от 0.01 пр. п. не се посочват в текста на пресъобщението.

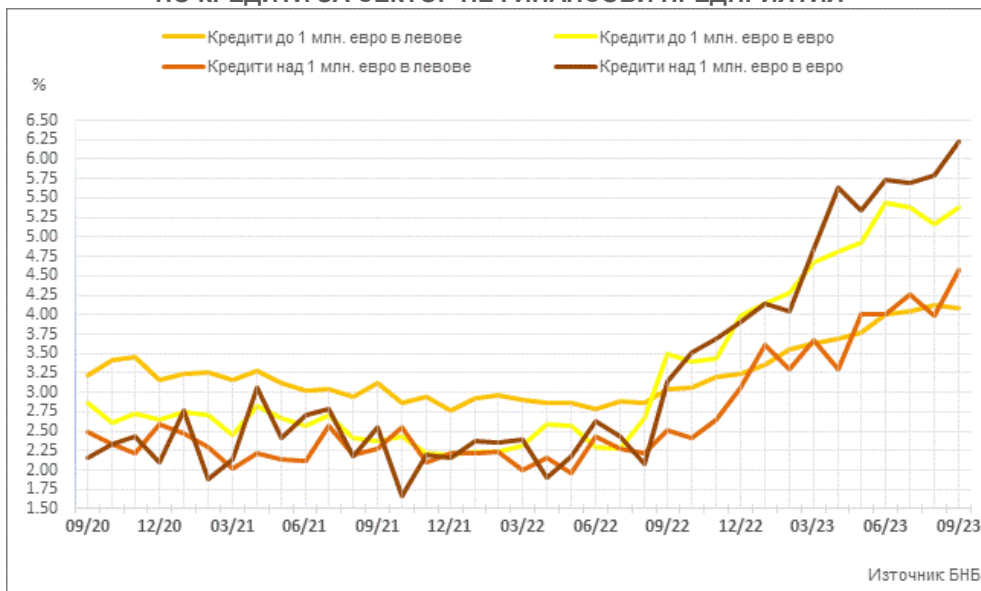
<sup>3</sup> ОЛП за текущия месец е равен на средната аритметична величина от стойностите на индекса *ЛЕОНИЯ Плюс* за работните дни на предходния календарен месец, а когато тази средна аритметична величина възлиза на стойност, по-малка от нула, ОЛП се определя в размер, равен на нула.

<sup>4</sup> Справочен индекс на сключените и изпълнените сделки за предоставяне на необезпечени овърнайт-депозити в левове на междубанковия пазар в България. Месечните стойности са изчислени като средноаритметични от дневните стойности. Индексът не е наличен (п/а) в случаите, в които през отчетния период на междубанковия пазар няма сключени сделки за предоставяне на необезпечени овърнайт-депозити в левове. Считано от 1 юли 2017 г. индексът *ЛЕОНИЯ Плюс* замени индекса *ЛЕОНИЯ* като база за изчисляване на *основния лихвен процент*.

## Кредити

**Сектор Нефинансови предприятия.** През септември 2023 г. средният лихвен процент по *кредитите до 1 млн. евро*, договорени в левове, спада с 0.04 пр. п. до 4.09%, а по *тези над 1 млн. евро* нараства с 0.57 пр. п. до 4.57%. Средният лихвен процент по *кредитите до 1 млн. евро*, договорени в евро, се повишава с 0.21 пр. п. до 5.38%, а по *кредитите над 1 млн. евро* – с 0.42 пр. п. до 6.22%. През септември 2023 г. средният лихвен процент по *овърдрафта* в левове нараства с 0.02 пр. п. до 3.49%, а по *овърдрафта* в евро - с 0.09 пр. п. до 5.31%.

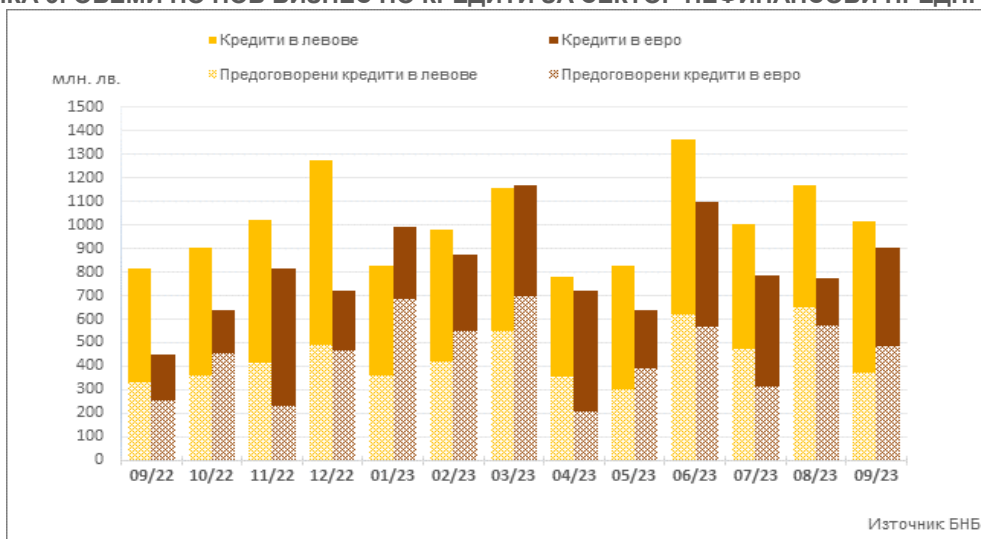
**ГРАФИКА 2: ЛИХВЕНИ ПРОЦЕНТИ ПО НОВ БИЗНЕС ПО КРЕДИТИ ЗА СЕКТОР НЕФИНАНСОВИ ПРЕДПРИЯТИЯ**



Обемът на новия бизнес по *кредитите до 1 млн. евро*, договорени в левове, се понижава с 19.8% (87.2 млн. лв.) до 352.6 млн. лв., а по *кредитите над 1 млн. евро* – с 8.9% (65.1 млн. лв.) до 664.9 млн. лв. При обема на *предоговорените кредити и кредитите за рефинансиране* в левове се наблюдава спад от 42.8% (277.7 млн. лв.) до 371.9 млн. лв.

Обемът на новия бизнес по *кредитите до 1 млн. евро*, договорени в евро, остава на нивото от предходния месец и е в размер на 88.6 млн. лв., а обемът на новия бизнес по *тези над 1 млн. евро* нараства с 18.8% (128.6 млн. лв.) до 814.2 млн. лв. При обема на *предоговорените кредити и кредитите за рефинансиране* в евро се наблюдава намаление с 15.3% (87.3 млн. лв.) до 483.7 млн. лв.

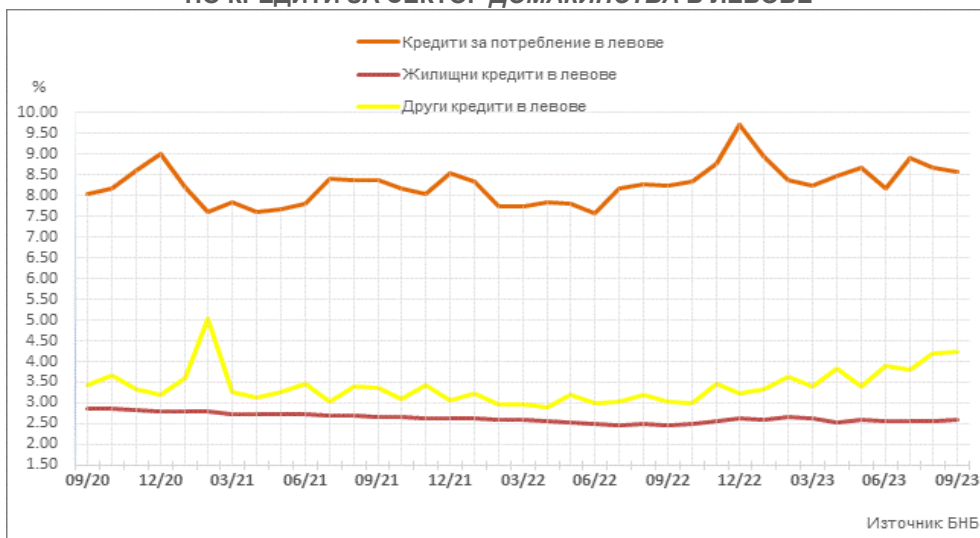
**ГРАФИКА 3: ОБЕМИ ПО НОВ БИЗНЕС ПО КРЕДИТИ ЗА СЕКТОР НЕФИНАНСОВИ ПРЕДПРИЯТИЯ\***



\*Предоговорените кредити включват и кредитите за рефинансиране.

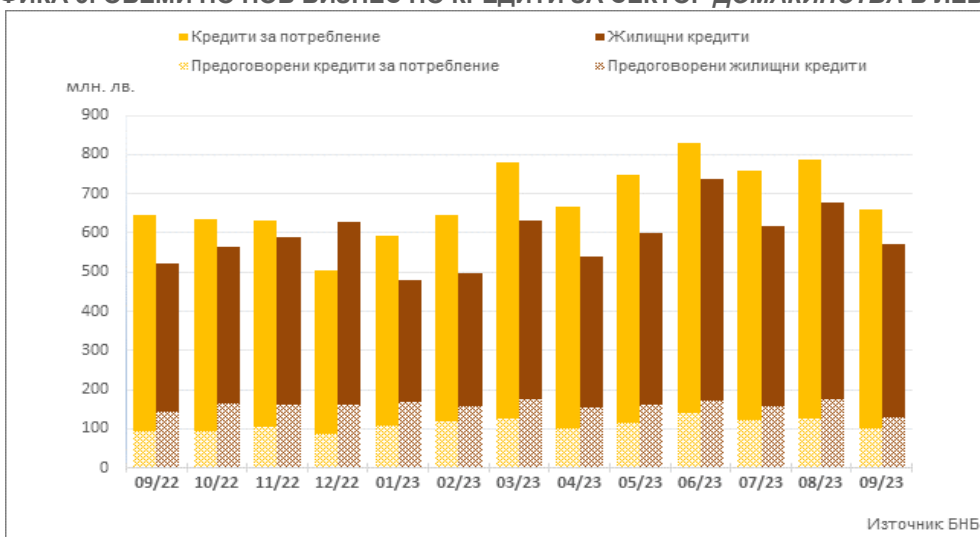
**Сектор Домакинства<sup>5</sup>.** През септември 2023 г. средният лихвен процент по *кредитите за потребление* в левове намалява с 0.07 пр. п. до 8.59%, а *годишният процент на разходите (ГПР)* по тези кредити – с 0.09 пр. п. до 9.12%. При *жилищните кредити* в левове, средният лихвен процент нараства с 0.04 пр. п. до 2.61%, а *ГПР* по тези кредити се повишава с 0.02 пр. п. до 2.91%. Средният лихвен процент по *другите кредити<sup>6</sup>* в левове нараства с 0.02 пр. п. до 4.24%. Средният лихвен процент по *другите кредити* в левове на *Работодатели и самонаети лица* се увеличава с 0.02 пр. п. до 4.17%. През септември 2023 г. средният лихвен процент по *овърдрафта* в левове нараства с 0.13 пр. п. до 14.89%, а при *кредитите по кредитни карти, извън безлихвен гратисен период*, в левове – с 0.02 пр. п. до 20.86%.

**ГРАФИКА 4: ЛИХВЕНИ ПРОЦЕНТИ ПО НОВ БИЗНЕС ПО КРЕДИТИ ЗА СЕКТОР ДОМАКИНСТВА В ЛЕВОВЕ**



Обемът на новия бизнес по *кредитите за потребление* в левове спада с 16.1% (126.6 млн. лв.) до 661.6 млн. лв., а този на *предоговорените кредити и кредитите за рефинансиране* – с 19.7% (25.2 млн. лв.) до 102.5 млн. лв. При *жилищните кредити* в левове обемът на новия бизнес намалява с 16.1% (109 млн. лв.) до 569.9 млн. лв., а този на *предоговорените кредити и кредитите за рефинансиране* – с 25.7% (44.9 млн. лв.) до 130.1 млн. лв. Обемът на новия бизнес по *другите кредити* в левове спада с 22.7% (5.2 млн. лв.) до 17.8 млн. лв., а този на *предоговорените кредити и кредитите за рефинансиране* – с 19.1% (0.8 млн. лв.) до 3.4 млн. лв. Обемът на новия бизнес по *другите кредити* в левове на *Работодатели и самонаети лица* се понижава с 20.2% (3.8 млн. лв.) до 15.1 млн. лв.

**ГРАФИКА 5: ОБЕМИ ПО НОВ БИЗНЕС ПО КРЕДИТИ ЗА СЕКТОР ДОМАКИНСТВА В ЛЕВОВЕ\***



\*Предоговорените кредити включват и кредитите за рефинансиране.

<sup>5</sup> Сектор Домакинства включва и сектор *Нетърговски организации, обслужващи домакинствата (НТООД)*. Данните за *кредитите за потребление* и за *жилищните кредити* се отнасят само за сектор *Домакинства*.

<sup>6</sup> В показател *други кредити* се включват и средствата, отпуснати на сдруженията на собствениците по *Националната програма за енергийна ефективност на многофамилни жилищни сгради*.

## Депозити

**Сектор Нефинансови предприятия.** През септември 2023 г. в сравнение с август 2023 г. средният лихвен процент по депозитите с договорен матуритет (ДДМ) в левове нараства с 0.63 пр. п. до 2.36%, а по тези в евро се изменя незначително до 2.12%. Средният лихвен процент по овърнйт-депозитите в левове се повишава с 0.01 пр. п. до 0.04%, а по тези в евро намалява с 0.01 пр. п. 0.04%.

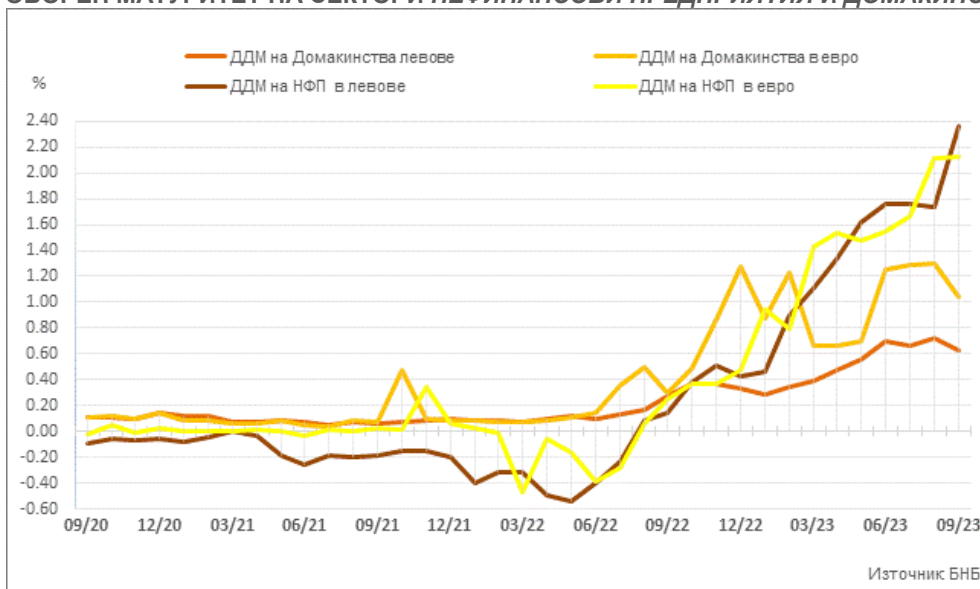
Обемът на новия бизнес по депозитите с договорен матуритет в левове се увеличава с 2.8% (22.2 млн. лв.) до 828.2 млн. лв., а по тези в евро – с 58.3% (191.7 млн. лв.) до 520.4 млн. лв.

**Сектор Домакинства**<sup>5</sup>. През септември 2023 г. средният лихвен процент по депозитите с договорен матуритет в левове намалява с 0.10 пр. п. до 0.63%, а по тези в евро – с 0.26 пр. п. до 1.04%. Средните лихвени проценти по овърнйт-депозитите в левове и в евро остават на нивата си от 0.01%.

Средният лихвен процент по депозитите, договорени за ползване след предизвестие в левове спада незначително до 0.10%, а по тези в евро запазва нивото си от 0.15%.

Обемът на новия бизнес по депозитите с договорен матуритет в левове намалява със 17.7% (40.4 млн. лв.) до 187.9 млн. лв., а по депозитите с договорен матуритет в евро – с 24.1% (52.8 млн. лв.) до 166.1 млн. лв.

**ГРАФИКА 6: ЛИХВЕНИ ПРОЦЕНТИ ПО НОВ БИЗНЕС ПО ДЕПОЗИТИ С ДОГОВОРЕН МАТУРИТЕТ НА СЕКТОРИ НЕФИНАНСОВИ ПРЕДПРИЯТИЯ И ДОМАКИНСТВА**



**ЛИХВЕНА СТАТИСТИКА**  
**Избрани показатели**

<b>Основни лихвени проценти и ДЛП</b>					
	<b>2022</b>	<b>2023</b>	<b>2023</b>	<b>Годишно</b>	<b>Месечно</b>
	<b>септември</b>	<b>август</b>	<b>септември</b>	<b>изменение</b>	<b>изменение</b>
Основен лихвен процент (ОЛП) <sup>1</sup>	0.00	3.29	3.53	3.53	0.24
ЛЕОНИЯ Плюс <sup>2</sup>	0.49	3.53	3.64	3.15	0.10
Лихвен процент по свръхрезерви <sup>3</sup>	0.00	0.00	0.00	0.00	0.00
Дългосрочен лихвен процент за оценка на степента на конвергенция (ДЛП) <sup>4</sup>	1.85	4.03	4.03	2.18	0.00

<sup>1</sup> ОЛП за текущия месец е равен на средната аритметична величина от стойностите на индекса ЛЕОНИЯ Плюс за работните дни на предходния календарен месец, а когато тази средна аритметична величина възлиза на стойност, по-малка от нула, ОЛП се определя в размер, равен на нула.

<sup>2</sup> Справочен индекс на сключените и изпълнените сделки за предоставяне на необезпечени овърнайт-депозити в левове на междубанковия пазар в България. Месечните стойности са изчислени като средноаритметични от дневните стойности. Индексът не е наличен (п/а) в случаите, в които през отчетния период на междубанковия пазар няма сключени сделки за предоставяне на необезпечени овърнайт депозити в левове. Считано от 1 юли 2017 г., индексът ЛЕОНИЯ Плюс заменя индекса ЛЕОНИЯ като база за изчисляване на основния лихвен процент. Данните до юни 2017 г. отразяват стойностите на индекс ЛЕОНИЯ, а от юли 2017 г. – на индекс ЛЕОНИЯ Плюс.

<sup>3</sup> Отчетният период съответства на периода на поддържане, съгласно чл. 8 (2) от Наредба № 21 на БНБ от 26 ноември 2015 за задължителните минимални резерви, които банките поддържат в БНБ.

<sup>4</sup> ДЛП се определя на база доходността до падеж на вторичния пазар по дългосрочна ценна книга (бенчмарк), емитирана от Министерството на финансите (сектор Централно държавно управление) и деноминирана в национална валута. Месечните стойности са изчислени като средноаритметични от дневните стойности.

<b>Кредити<sup>1</sup></b>					
<b>Нефинансови предприятия</b>					
	<b>2022</b>	<b>2023</b>	<b>2023</b>	<b>Годишно</b>	<b>Месечно</b>
	<b>септември</b>	<b>август</b>	<b>септември</b>	<b>изменение*</b>	<b>изменение*</b>
<b>Кредити, различни от овърдрафт в левове, нов бизнес</b>					
кредити до 1 млн. евро, лихвен процент	3.04	4.12	4.09	1.05	-0.04
кредити до 1 млн. евро, обем в млн. лв.	315.3	439.8	352.6	11.9	-19.8
кредити над 1 млн. евро, лихвен процент	2.50	3.99	4.57	2.06	0.57
кредити над 1 млн. евро, обем в млн. лв.	498.1	729.9	664.9	33.5	-8.9
<i>общо предоговорени кредити и кредити за рефинансиране в левове, обем</i>	<i>330.8</i>	<i>649.6</i>	<i>371.9</i>	<i>12.4</i>	<i>-42.8</i>
<b>Кредити, различни от овърдрафт в евро, нов бизнес</b>					
кредити до 1 млн. евро, лихвен процент	3.49	5.17	5.38	1.89	0.21
кредити до 1 млн. евро, обем в млн. лв.	66.1	88.6	88.6	34.0	0.0
кредити над 1 млн. евро, лихвен процент	3.14	5.80	6.22	3.08	0.42
кредити над 1 млн. евро, обем в млн. лв.	385.9	685.6	814.2	111.0	18.8
<i>общо предоговорени кредити и кредити за рефинансиране в евро, обем</i>	<i>256.2</i>	<i>571.1</i>	<i>483.7</i>	<i>88.8</i>	<i>-15.3</i>
<b>Лихвени проценти по овърдрафт, салда</b>					
овърдрафт <sup>2</sup> в левове	2.40	3.47	3.49	1.09	0.02
овърдрафт <sup>2</sup> в евро	2.25	5.22	5.31	3.07	0.09
<b>Домакинства<sup>3</sup></b>					
	<b>2022</b>	<b>2023</b>	<b>2023</b>	<b>Годишно</b>	<b>Месечно</b>
	<b>септември</b>	<b>август</b>	<b>септември</b>	<b>изменение*</b>	<b>изменение*</b>
<b>Кредити, различни от овърдрафт в левове, нов бизнес</b>					
кредити за потребление, лихвен процент	8.23	8.66	8.59	0.36	-0.07
кредити за потребление, ГПР	8.76	9.21	9.12	0.36	-0.09
кредити за потребление, обем в млн. лв.	647.5	788.2	661.6	2.2	-16.1
<i>от които предоговорени кредити и кредити за рефинансиране, обем</i>	<i>95.0</i>	<i>127.7</i>	<i>102.5</i>	<i>7.9</i>	<i>-19.7</i>
жилищни кредити, лихвен процент	2.47	2.57	2.61	0.14	0.04
жилищни кредити, ГПР	2.66	2.88	2.91	0.25	0.02
жилищни кредити, обем в млн. лв.	520.9	678.9	569.9	9.4	-16.1
<i>от които предоговорени кредити и кредити за рефинансиране, обем</i>	<i>142.2</i>	<i>175.0</i>	<i>130.1</i>	<i>-8.5</i>	<i>-25.7</i>
други кредити, лихвен процент	3.04	4.22	4.24	1.20	0.02
други кредити, обем в млн. лв.	19.5	23.0	17.8	-8.7	-22.7
<i>от които предоговорени кредити и кредити за рефинансиране, обем</i>	<i>4.6</i>	<i>4.1</i>	<i>3.4</i>	<i>-27.2</i>	<i>-19.1</i>
от които кредити за Работодатели и самонаети лица, лихвен процент	2.94	4.15	4.17	1.23	0.02
от които кредити за Работодатели и самонаети лица, обем	16.0	18.9	15.1	-5.7	-20.2
<b>Лихвени проценти по овърдрафт в левове, салда</b>					
овърдрафт <sup>2</sup>	14.35	14.76	14.89	0.54	0.13
в т.ч. кредити по кредитни карти <sup>3</sup>	20.36	20.85	20.86	0.50	0.02

<sup>1</sup> Ефективни годишни лихвени проценти, среднопретеглени съответно с обемите по нов бизнес през отчетния период или със салдата към края на отчетния период. На база на постъпила допълнителна информация от банки е извършена ревизия на данните за август 2023 година.

<sup>2</sup> Лихвените проценти и обемите по нов бизнес и по салда за овърдрафта съвпадат.

<sup>3</sup> Сектор *Домакинства* включва и сектор *Нетърговски организации, обслужващи домакинства (НТООД)*. Данните за *кредитите за потребление* и за *жилищните кредити* се отнасят само за сектор *Домакинства*.

<sup>4</sup> ГПР включва всички лихвени плащания по кредита, както и всички такси, комисиони и други разходи за сметка на клиента, извършването на които е условие за отпускането на кредита.

<sup>5</sup> Кредити по кредитни карти извън безлихвен гратисен период.

\* Изменението при обемите е в проценти.

Източник: БНБ.

## Депозити<sup>1</sup>

### Нефинансови предприятия

	2022 септември	2023 август	2023 септември	Годишно изменение*	Месечно изменение*
<b>Депозити с договорен матурирет в левове, нов бизнес</b>					
лихвен процент	0.14	1.74	2.36	2.22	0.63
обем в млн. лв.	91.1	806.0	828.2	809.5	2.8
<b>Депозити с договорен матурирет в евро, нов бизнес</b>					
лихвен процент	0.25	2.12	2.12	1.87	0.01
обем в млн. лв.	93.3	328.7	520.4	457.6	58.3
<b>Лихвени проценти по овърнайт депозити, салда</b>					
овърнайт-депозити <sup>2</sup> в левове	0.00	0.03	0.04	0.04	0.01
овърнайт-депозити <sup>2</sup> в евро	0.00	0.05	0.04	0.03	-0.01

### Домакинства<sup>3</sup>

	2022 септември	2023 август	2023 септември	Годишно изменение*	Месечно изменение*
<b>Депозити с договорен матурирет в левове, нов бизнес</b>					
лихвен процент	0.27	0.73	0.63	0.35	-0.10
обем в млн. лв.	97.5	228.2	187.9	92.6	-17.7
<b>Депозити с договорен матурирет в евро, нов бизнес</b>					
лихвен процент	0.30	1.30	1.04	0.74	-0.26
обем в млн. лв.	65.5	218.9	166.1	153.5	-24.1
<b>Лихвени проценти по овърнайт депозити, салда</b>					
овърнайт-депозити <sup>2</sup> в левове	0.00	0.01	0.01	0.00	0.00
овърнайт-депозити <sup>2</sup> в евро	0.00	0.01	0.01	0.01	0.00
<b>Лихвени проценти по депозити, договорени за ползване след предизвестие, салда</b>					
депозити, договорени за ползване след предизвестие <sup>2</sup> , в левове	0.12	0.11	0.10	-0.01	0.00
депозити, договорени за ползване след предизвестие <sup>2</sup> , в евро	0.17	0.15	0.15	-0.01	0.00

<sup>1</sup> Ефективни годишни лихвени проценти, среднопретеглени съответно с обемите по нов бизнес през отчетния период или със салдата към края на отчетния период. На база на постъпила допълнителна информация от банки е извършена ревизия на данните за август 2023 година.

<sup>2</sup> Лихвените проценти и обемите по нов бизнес и по салда съвпадат за овърнайт-депозитите и депозитите, договорени за ползване след предизвестие.

<sup>3</sup> Сектор *Домакинства* включва и сектор *Нетърговски организации, обслужващи домакинства (НТООД)*.

\* Изменението при обемите е в проценти.

Източник: БНБ.