



ПРЕССЪОБЩЕНИЕ

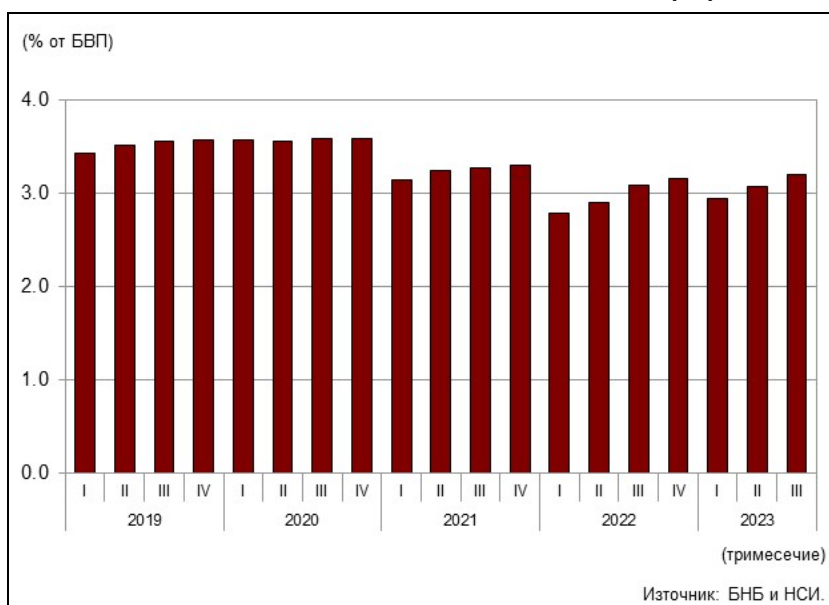
15 ноември 2023 г.
14:00 ч.

СТАТИСТИКА НА ЛИЗИНГОВАТА ДЕЙНОСТ ¹ Септември 2023 г.

Вземанията на лизинговите дружества по финансов и оперативен лизинг в края на септември 2023 г. са общо 5.962 млрд. лв. (3.2% от БВП²) при 5.177 млрд. лв. (3.1% от БВП²) в края на септември 2022 година. Те нарастват с 15.2% (785.3 млн. лв.) на годишна база и с 4.1% (233.1 млн. лв.) спрямо края на юни 2023 година.

ВЗЕМАНИЯ ПО ЛИЗИНГОВИ ДОГОВОРИ

Графика 1



Вземанията по финансов лизинг са 5.631 млрд. лв. в края на третото тримесечие на 2023 г., като нарастват с 16.5% (799.2 млн. лв.) на годишна база и с 4.7% (254.9 млн. лв.) спрямо второто тримесечие на 2023 година. Делът им в общия размер на вземанията по лизингови договори нараства от 93.3% в края на септември 2022 г. до 94.4% в края на септември 2023 година. Сключените през третото тримесечие на 2023 г. нови договори за финансов лизинг са в размер на 821.1 млн. лв. Обемът им нараства с 11.7% (86.3 млн. лв.) спрямо третото тримесечие на 2022 г. и с 3.2% (25.1 млн. лв.) спрямо второто тримесечие на 2023 година.

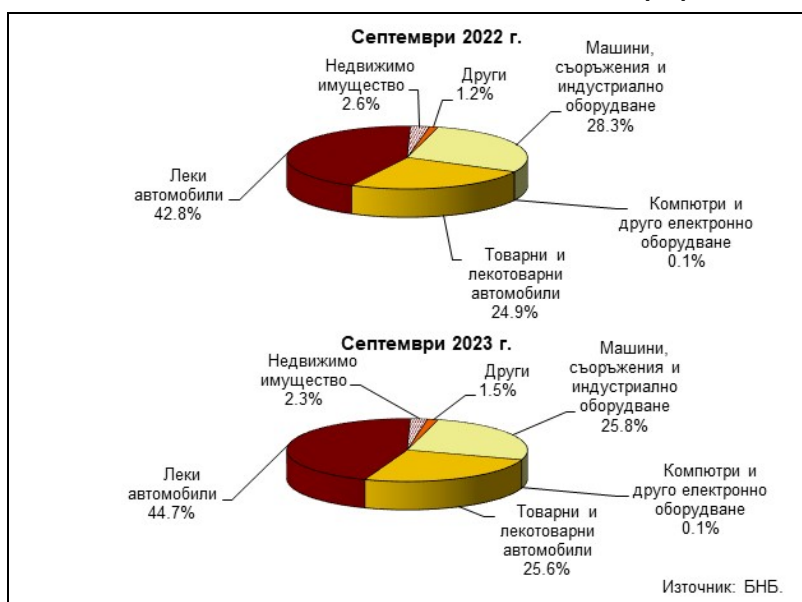
¹ На база на постъпила допълнителна информация от отчетни единици е извършена ревизия на данните за юни 2023 година. Наличието на ревизии е указано в съответните таблици. Пълният комплект от таблици, както и методологически бележки за статистиката на лизинговите дружества и прессъобщението, се намират на интернет страницата на БНБ, в раздел Статистика/ Други финансови институции/ Лизингови дружества. Данните са закръглени. За стойности без закръгление виж приложените към прессъобщението таблици. Считано от 30.06.2023 г. се преустановява публикуването на данните за финансов лизинг по икономически дейности до публикуване на данни, отчитани за целите на АнаКредит от резидентни лизинговите дружества.

² При БВП за 2023 г. в размер на 186.943 млрд. лв. (прогнозни данни на БНБ), за 2022 г. – 167.809 млрд. лв. (данни на НСИ към 19.10.2023 г.).

Вземания по финансов лизинг по вид на актива. Вземанията по договори за финансов лизинг на *Леки автомобили* са 2.519 млрд. лв. в края на септември 2023 година. Те нарастват с 21.8% (450.3 млн. лв.) на годишна база и с 6.8% (160.8 млн. лв.) в сравнение с края на второто тримесечие на 2023 година. Относителният им дял е 44.7% в края на септември 2023 г. при 42.8% в края на септември 2022 година. В края на третото тримесечие на 2023 г. вземанията по договори за финансов лизинг на *Товарни и лекотоварни автомобили* са 1.439 млрд. лв., като нарастват с 19.5% (234.6 млн. лв.) спрямо края на септември 2022 г. и с 3.4% (47.7 млн. лв.) в сравнение с края на юни 2023 година. Относителният им дял нараства от 24.9% в края на септември 2022 г. до 25.6% в края на същия месец на 2023 година. В края на третото тримесечие на 2023 г. вземанията по договори за финансов лизинг на *Машини, съоръжения и индустриално оборудване* са 1.454 млрд. лв., като нарастват с 6.1% (84.2 млн. лв.) спрямо края на септември 2022 г. и с 0.2% (3.6 млн. лв.) в сравнение с края на юни 2023 година. Относителният им дял намалява от 28.3% в края на септември 2022 г. до 25.8% в края на същия месец на 2023 година.

ВЗЕМАНИЯ ПО ФИНАНСОВ ЛИЗИНГ ПО ВИД НА АКТИВА ³

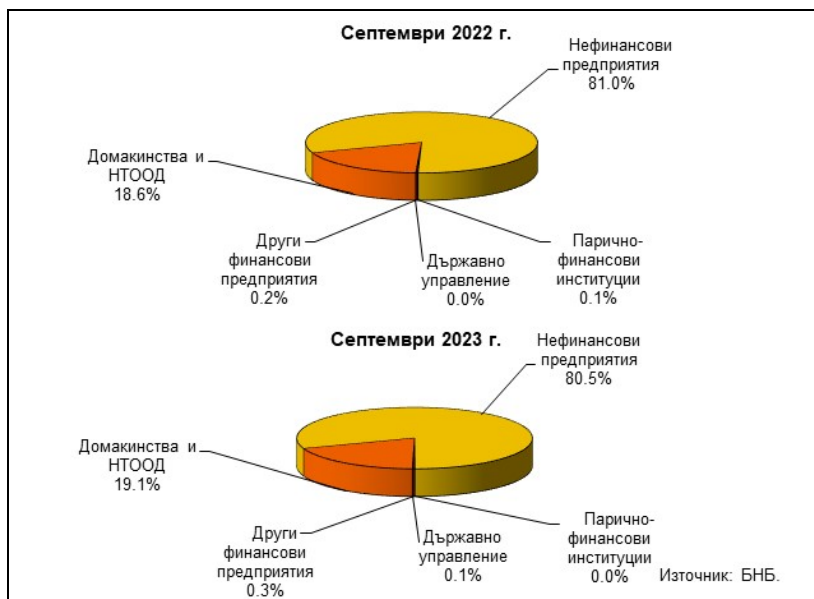
Графика 2



Вземания по финансов лизинг от резиденти по институционални сектори. В края на септември 2023 г. вземанията по финансов лизинг от сектор *Нефинансови предприятия* възлизат на 4.532 млрд. лв. Те нарастват с 15.8% (617.2 млн. лв.) спрямо края на третото тримесечие на 2022 г. и с 4.3% (185.5 млн. лв.) спрямо края на юни 2023 година. Относителният дял на вземанията от сектор *Нефинансови предприятия* в общия размер на вземанията по финансов лизинг от *резиденти* в края на септември 2023 г. е 80.5% при 81% в края на септември 2022 година. В края на третото тримесечие на 2023 г. вземанията от сектор *Домакинства и НТООД* възлизат на 1.077 млрд. лв. Размерът им нараства с 19.7% (177.1 млн. лв.) на годишна база и с 6.8% (68.9 млн. лв.) сравнение с края на юни 2023 година. Относителният дял на вземанията от сектор *Домакинства и НТООД* в общия размер на вземанията по финансов лизинг от *резиденти* нараства от 18.6% в края на септември 2022 г. до 19.1% в края на септември 2023 година.

³ Сумата на относителните дялове може да е различна от 100% поради закръгляния.

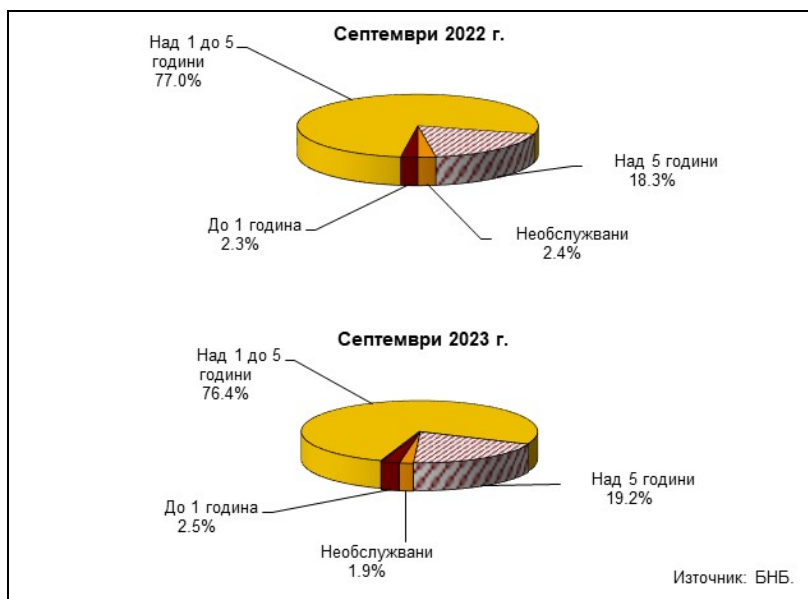
Графика 3



Структура на вземанията по финансов лизинг. В края на септември 2023 г. вземанията с матуритет над 1 до 5 години са 4.302 млрд. лв., като нарастват с 15.6% (581.3 млн. лв.) на годишна база и с 3.1% (131.1 млн. лв.) спрямо края на второто тримесечие на 2023 година. Относителният им дял в общия размер на вземанията по финансов лизинг намалява от 77% в края на септември 2022 г. до 76.4% в края на същия месец на 2023 година. В края на третото тримесечие на 2023 г. размерът на вземанията с матуритет над 5 години е 1.083 млн. лв. Те нарастват с 22.3% (197.3 млн. лв.) на годишна база и с 11.1% (108.4 млн. лв.) спрямо края на второто тримесечие на 2023 година. Към края на септември 2023 г. необслужваните вземания⁵ са 104.8 млн. лв. Те намаляват с 9.4% (10.8 млн. лв.) спрямо края на септември 2022 г., а нараства с 4.7% (4.7 млн. лв.) в сравнение с края на второто тримесечие на 2023 година.

СТРУКТУРА НА ВЗЕМАНИЯТА ПО ФИНАНСОВ ЛИЗИНГ

Графика 4



⁴ Други финансови предприятия – обхващат финансовите посредници и спомагатели, застрахователните дружества и пенсионните фондове.

⁵ Необслужвани вземания съгласно Регламент за изпълнение (ЕС) № 680/2014 във връзка с прилаганите счетоводни стандарти.

Вземанията по оперативен лизинг в края на септември 2023 г. са 331.5 млн. лв., като намаляват с 4% (13.9 млн. лв.) на годишна база и с 6.2% (21.8 млн. лв.) спрямо края на второто тримесечие на 2023 година.

Източници на финансиране. В края на септември 2023 г. пасивите на лизинговите дружества са 7.374 млрд. лв. при 6.232 млрд. лв. в края на септември 2022 година. Те нарастват с 18.3% (1.142 млрд. лв.) спрямо края на септември 2022 г. и с 3.6% (252.9 млн. лв.) спрямо юни 2023 година.

В структурата на пасивите преобладават получените кредити, като относителният им дял нараства от 81.6% в края на септември 2022 г. до 81.7% в края на същия месец на 2023 година. Техният размер е 6.023 млрд. лв. в края на третото тримесечие на 2023 г., като нараства на годишна база с 18.4% (936 млн. лв.) и с 4.7% (269.6 млн. лв.) спрямо края на юни 2023 година.

Кредитите с матуритет над 1 година представляват 90.2% от общия размер на получените кредити в края на септември 2023 г. при 87.2% в края на същия месец на 2022 година. Техният размер е 5.433 млрд. лв., като нараства на годишна база с 22.4% (994.6 млн. лв.) и с 6.8% (346.5 млн. лв.) спрямо края на второто тримесечие на 2023 година.

В структурата на получените кредити преобладават кредитите от резиденти, които са 4.147 млрд. лв. в края на септември 2023 г. Размерът се увеличава с 24% (803.8 млн. лв.) спрямо края на септември 2022 г. и с 7.2% (277 млн. лв.) в сравнение с края на юни 2023 година. Относителният дял на тези кредити в общия размер на получените кредити нараства от 65.7% в края на септември 2022 г. до 68.8% в края на септември 2023 година.

Размерът на емитираните дългови ценни книжа от лизинговите дружества в края на септември 2023 г. е 13.5 млн. лв. Той намалява с 14.9% (2.4 млн. лв.) в сравнение с края на септември 2022 г. и с 1.7% (0.2 млн. лв.) спрямо края на юни 2023 година.

ВЗЕМАНИЯ ПО ЛИЗИНГОВИ ДОГОВОРИ - САЛДА

	31.3.2018	30.6.2018	31.3.2019	30.6.2019	31.12.2019	31.3.2020	30.6.2020	30.9.2020	31.12.2020	31.3.2021	30.6.2021	30.9.2021	31.12.2021	31.3.2022	30.6.2022	30.9.2022	31.12.2022	31.3.2023	30.6.2023	30.9.2023	млн. лв.	
По вид на актива	3 635 741	3 861 762	4 115 592	4 217 051	4 273 287	4 292 566	4 274 435	4 303 375	4 303 375	4 304 088	4 304 088	4 304 088	4 304 088	4 304 088	4 304 088	4 304 088	4 304 088	4 304 088	4 304 088	4 304 088	4 304 088	
Финансов лизинг	3 438 461	3 652 147	3 883 239	3 984 881	4 059 694	4 074 570	4 080 723	4 087 235	4 087 235	4 144 741	4 271 648	4 271 648	4 317 761	4 445 545	4 467 119	4 483 739	4 493 746	4 512 404	4 525 048	4 537 998	4 549 389	5 625 394
Машини и оборудване	3 146 475	3 400 172	3 652 273	3 732 536	3 799 595	3 828 315	3 849 143	3 861 113	3 861 113	3 961 741	4 144 741	4 144 741	4 270 910	4 445 190	4 461 497	4 478 172	4 486 574	4 503 680	4 517 680	4 531 202	4 545 998	5 625 394
Компютри и друго електронно оборудване	89 915	9 971	78 058	78 206	82 906	85 455	87 277	89 707	91 822	92 988	95 894	1 167 165	1 195 341	1 208 586	1 227 019	1 301 848	1 372 330	1 409 195	1 460 929	1 493 948	1 563 948	3 163 948
Товари и лекотовари автомобили	1 145 612	1 201 989	1 248 229	1 307 146	1 348 998	1 331 022	1 323 853	1 314 483	1 285 385	1 281 587	1 222 267	1 296 067	1 281 932	1 176 175	1 134 233	1 047 736	1 238 915	1 304 237	1 381 673	1 439 332	1 498 332	1 830 673
Легни автомобили	247 000	282 854	250 023	263 391	211 291	172 908	164 318	161 618	145 567	156 052	151 340	149 625	139 460	131 727	129 880	127 129	124 228	121 172	120 349	117 978	128 418	2 519 381
Недвижимо имущество	93 746	95 815	84 021	80 177	77 040	78 012	86 101	84 023	82 640	79 324	74 716	70 586	66 536	65 064	63 647	60 134	56 699	56 300	53 398	49 121	82 105	82 105
Други	197 260	209 615	220 353	232 170	213 593	217 986	215 351	209 156	217 373	220 912	219 347	219 712	221 561	224 398	223 666	231 629	245 400	255 752	266 985	278 149	290 499	331 489
Оперативен лизинг	3 438 461	3 652 147	3 883 239	3 984 881	4 059 694	4 074 570	4 080 723	4 087 235	4 087 235	4 144 741	4 271 648	4 271 648	4 317 761	4 445 545	4 467 119	4 483 739	4 493 746	4 512 404	4 525 048	4 537 998	4 549 389	5 625 394
Резиденти	3 438 402	3 651 993	3 883 123	3 984 770	4 059 595	4 074 477	4 080 542	4 087 203	4 080 990	4 144 741	4 271 648	4 271 648	4 317 080	4 445 190	4 461 497	4 478 172	4 486 574	4 503 680	4 517 680	4 531 202	4 545 998	5 625 394
Нефинансови предприятия	2 992 427	3 167 579	3 202 050	3 285 221	3 391 752	3 384 276	3 381 472	3 375 113	3 381 702	3 380 957	3 423 387	3 517 362	3 527 866	3 542 255	3 617 979	3 753 712	3 915 031	3 995 576	4 144 869	4 346 747	4 532 202	5 625 394
Партньорски институции	1 833	1 794	3 926	3 750	5 795	5 223	4 914	4 742	4 555	4 228	4 221	3 990	3 872	3 865	3 533	3 042	3 042	3 602	3 602	3 602	3 602	1 537
Държавно управление	11 780	11 718	11 970	11 695	12 001	11 215	11 281	10 620	10 478	9 864	9 064	8 986	9 083	9 283	9 412	10 780	11 814	12 958	14 068	14 813	15 813	15 813
Домкинства и НПООД	648	683	1 315	1 354	1 415	1 494	1 547	1 675	1 708	2 030	2 104	2 058	2 078	1 915	1 831	1 761	1 867	3 749	3 883	4 449	5 000	5 000
Неразделни	431 734	470 219	520 340	543 587	571 753	648 632	672 289	681 428	692 547	690 627	704 754	738 205	774 323	788 784	812 138	848 009	900 058	923 687	959 816	1 009 250	1 077 150	1 077 150
	79	154	116	111	99	93	81	76	221	228	324	738	701	642	652	657	667	714	714	714	714	754
Общо	3 635 741	3 861 762	4 115 592	4 217 051	4 273 287	4 292 566	4 286 074	4 274 435	4 303 375	4 304 088	4 304 088	4 304 088	4 304 088	4 304 088	4 304 088	4 304 088	4 304 088	4 304 088	4 304 088	4 304 088	4 304 088	4 304 088
Финансов лизинг	3 438 461	3 652 147	3 883 239	3 984 881	4 059 694	4 074 570	4 080 723	4 087 235	4 087 235	4 144 741	4 271 648	4 271 648	4 317 761	4 445 545	4 467 119	4 483 739	4 493 746	4 512 404	4 525 048	4 537 998	4 549 389	5 625 394
Полепрлет	3 146 475	3 400 172	3 652 273	3 732 536	3 799 595	3 828 315	3 849 143	3 861 113	3 861 113	3 961 741	4 144 741	4 144 741	4 270 910	4 445 190	4 461 497	4 478 172	4 486 574	4 503 680	4 517 680	4 531 202	4 545 998	5 625 394
Над 5 години	2 698 595	2 762 886	2 839 803	3 002 647	3 100 374	3 223 304	3 210 276	3 112 200	3 116 557	3 124 653	3 261 255	3 409 889	3 409 889	3 409 889	3 546 811	3 720 705	3 820 831	3 973 054	4 170 998	4 402 100	4 634 100	5 625 394
Над 1 година	508 509	566 088	527 378	618 443	632 989	629 244	646 725	673 053	678 743	693 883	733 554	838 616	847 302	850 883	837 681	865 574	902 883	935 532	974 418	1 062 856	1 169 290	1 169 290
Необслужвани?	258 805	251 951	262 750	266 429	204 564	151 005	150 607	134 382	134 288	134 288	134 288	134 288	134 288	134 288	134 288	134 288	134 288	134 288	134 288	134 288	134 288	134 288
Оперативен лизинг	197 260	209 615	220 353	232 170	213 593	217 986	215 351	209 156	217 373	220 912	219 347	219 712	221 561	224 398	223 666	231 629	245 400	255 752	266 985	278 149	290 499	331 489

1 Данните за юни 2023 г. са ревизионни. Списъкът на отчетните фирми се актуализира в съответствие със списъка на фирмите-използватели по чл. 3а, т. 4, т. 4а и т. 4б от Закона за кредитните институции.

2 Други финансови предприятия - обобщат финансовите показатели и статистики, застрахователните дружества и пенсионните фондове.

3 Необслужвани - влизанията съгласно Ревизията за извънреден (ЕС) № 860/2014 във връзка с прилаганите следващи стандарти.

Източник: Лизинговите дружества

ВЗЕМАНИЯ ПО ЛИЗИНГОВИ ДОГОВОРИ - НОВ БИЗНЕС¹

	2018 г.		2019 г.		2020 г.		2021 г.		2022 г.		2023 г.		Итого								
	I трим.	II трим.	I трим.	II трим.	I трим.	II трим.	I трим.	II трим.	I трим.	II трим.	I трим.	II трим.									
По вид на актива	467 252	535 472	496 105	570 996	515 252	546 670	465 584	503 193	498 747	500 773	599 799	599 799	566 623	566 623	611 043	680 266	865 784	719 531	722 423	822 218	848 169
Финансов лизинг	441 909	511 030	473 400	543 490	494 758	522 248	449 649	341 506	479 168	485 704	579 952	579 952	538 618	538 618	590 805	665 879	734 826	694 469	697 727	795 574	821 098
Машина, съоръжения и индустриално оборудване	87 256	108 700	106 031	108 504	119 364	137 836	92 785	98 154	135 451	126 378	160 239	145 520	177 924	146 529	184 317	209 840	202 810	167 707	186 156	162 501	162 501
Компютри и друго електронно оборудване	608	1 365	2 830	1 701	1 577	1 170	441	719	1 569	647	3 013	2 860	2 157	1 482	2 155	1 858	2 155	1 858	2 259	769	493
Товари и лекотоварни автомобили	147 872	169 417	141 521	181 549	133 088	150 552	135 165	87 255	129 704	134 016	132 467	123 282	134 351	156 935	168 928	173 601	174 430	198 927	222 861	178 459	178 459
Легни автомобили	202 394	220 721	219 078	245 466	232 993	227 264	207 252	151 187	206 028	199 114	226 539	246 076	282 457	282 457	298 075	343 380	305 149	325 283	382 718	420 752	420 752
Недвижимо имущество	3 108	2 242	1 794	12 307	5 960	2 176	2 135	2 077	973	2 998	18 818	7 277	7 946	2 582	1 696	4 933	4 652	3 745	2 857	20 202	20 202
Други	851	8 585	2 146	474	543	1 149	11 909	3 278	3 820	1 884	3 702	1 757	678	2 958	1 401	947	2 570	1 805	605	38 691	38 691
Оперативен лизинг	25 343	24 442	22 705	27 506	20 494	24 422	15 935	14 793	24 025	22 730	15 847	15 005	21 668	20 238	24 367	130 958	25 062	24 696	26 244	27 071	27 071
Финансов лизинг по институционални сектори	441 909	511 030	473 400	543 490	494 758	522 248	449 649	341 506	479 168	476 017	579 952	579 952	538 618	538 618	590 805	665 879	734 826	694 469	697 727	795 574	821 098
Резиденти	441 909	511 030	473 400	543 490	494 758	522 248	449 649	341 506	479 168	476 017	579 952	579 952	538 618	538 618	590 805	665 879	734 826	694 469	697 727	795 574	821 098
Нефинансови предприятия	368 936	430 306	386 176	449 176	404 777	426 832	369 517	281 167	383 170	402 119	399 481	466 669	422 968	463 061	484 374	535 166	598 513	572 624	560 422	642 216	643 112
Парично-финансови институции	35	102	2 551	1 099	1 264	1 671	-	356	338	103	562	395	112	194	87	129	276	365	263	-	-
Други финансови предприятия ²	1 146	1 184	637	1 087	1 614	866	2 176	766	1 053	925	1 509	783	1 401	1 256	1 137	1 025	2 444	2 124	2 241	1 250	1 996
Дългово управление	32	160	759	17	194	313	325	293	254	181	290	254	84	119	231	91	161	340	2 087	524	1 103
Домакинства и НПООД	71 760	79 278	83 277	97 353	97 603	94 070	77 629	58 924	84 203	72 670	83 755	111 416	114 053	100 355	104 924	119 468	133 432	119 016	132 516	151 902	174 853
Нерезиденти	-	-	-	-	-	-	-	150	19	19	107	435	-	-	52	-	-	-	188	-	82
По матуритет	467 252	535 472	496 105	570 996	515 252	546 670	465 584	503 193	498 747	500 773	599 799	599 799	566 623	566 623	611 043	680 266	865 784	719 531	722 423	822 218	848 169
Финансов лизинг	441 909	511 030	473 400	543 490	494 758	522 248	449 649	341 506	479 168	476 017	579 952	579 952	538 618	538 618	590 805	665 879	734 826	694 469	697 727	795 574	821 098
По 1 година	38 981	25 913	29 869	26 515	38 030	26 186	24 429	17 687	19 798	26 080	34 123	23 331	24 770	30 867	35 025	26 948	31 329	29 695	25 521	32 515	30 969
Над 1 до 5 години	382 100	440 957	464 424	471 297	417 835	436 283	370 600	279 197	375 464	371 893	418 022	495 744	452 745	459 701	486 058	541 813	605 187	566 367	580 287	645 067	604 676
Над 5 години	30 828	44 160	35 107	56 981	46 683	59 799	54 620	49 622	63 905	78 044	45 558	61 887	61 103	74 740	69 722	87 118	95 310	95 407	90 919	118 272	165 453
Оперативен лизинг	25 343	24 442	22 705	27 506	20 494	24 422	15 935	14 793	24 025	22 730	15 847	15 005	21 668	20 238	24 367	130 958	25 062	24 696	26 244	27 071	27 071

¹ Данните за юни 2023 г. са ревизирани. Списъкът на отчетните единици се актуализира в съответствие с данните на финансовите институции по чл. 3а, от Закона за кредитните институции.

² Други финансови предприятия - обхващат финансовите посредници и спонсори, астрахователните дружества и пенсионните фондове.

Източник: Лизинговите дружества

АКТИВИ И ПАСИВИ НА ЛИЗИНГОВИТЕ ДРУЖЕСТВА¹

	31.3.2018	30.6.2018	30.9.2018	30.9.2019	31.12.2019	31.3.2020	30.6.2020	30.9.2020	31.12.2020	31.3.2021	30.6.2021	30.9.2021	31.12.2021	31.3.2022	30.6.2022	30.9.2022	31.12.2022	31.3.2023	30.6.2023	30.9.2023		
АКТИВИ	4 359 057	4 661 974	4 736 963	4 817 918	4 886 341	5 092 020	5 155 120	5 185 120	5 153 794	5 140 551	5 269 522	5 310 256	5 245 111	5 266 395	5 405 105	5 438 398	5 464 524	5 613 359	5 935 584	6 232 007	6 357 169	
Кредити	3 747 207	3 982 496	4 070 343	4 141 763	4 188 210	4 315 653	4 396 005	4 386 005	4 406 170	4 426 231	4 539 093	4 545 725	4 499 852	4 539 218	4 672 538	4 756 624	4 769 289	4 874 707	5 104 166	5 352 033	5 456 952	
Репоз-сделки	-	-	-	-	-	-	-	-	-	-	-	-	-	-	-	-	-	-	-	-	-	-
Ценни книжа, различни от акции	-	-	4 930	4 213	4 358	4 331	3 688	4 331	2 673	2 713	1 609	2 539	2 188	2 284	2 303	3 940	4 200	4 207	6 314	11 166	5 300	5 322
Акции и други капиталови инструменти	15 166	15 440	20 186	19 653	21 306	19 532	21 628	25 157	24 484	25 157	25 088	36 473	36 751	36 673	37 070	37 295	37 357	36 833	35 181	35 162	37 168	36 517
Други акции	15 166	15 440	5 004	5 001	5 019	3 027	1 705	1 544	1 544	1 535	1 521	1 530	1 541	1 546	1 558	1 564	1 573	1 473	1 394	1 378	1 026	593
Други активни фондове	-	-	-	-	-	-	-	-	-	-	-	-	-	-	-	-	-	-	-	-	-	-
Други активи	596 684	664 038	641 504	652 289	672 467	752 504	729 296	719 201	684 844	700 981	724 164	688 183	707 279	688 183	693 167	640 526	653 665	697 584	789 896	833 619	857 749	935 806
ПАСИВИ	4 359 057	4 661 974	4 736 963	4 817 918	4 886 341	5 092 020	5 155 120	5 185 120	5 153 794	5 140 551	5 269 522	5 310 256	5 245 111	5 266 395	5 405 105	5 438 398	5 464 524	5 613 359	5 935 584	6 232 007	6 357 169	
Кредити	3 231 551	3 511 028	3 585 578	3 707 612	3 788 152	4 010 962	4 095 855	4 107 522	4 107 522	4 098 285	4 221 044	4 226 463	4 171 738	4 166 382	4 303 797	4 346 578	4 384 719	4 497 578	4 871 193	5 087 267	5 211 285	
до 1 година	567 027	603 770	577 597	527 207	554 960	560 399	592 764	629 146	629 146	606 022	595 953	551 137	440 092	506 982	555 468	537 887	506 061	559 168	606 627	649 119	610 194	
над 1 година	2 664 524	2 907 258	3 007 981	3 180 405	3 233 192	3 449 663	3 503 091	3 478 376	3 478 376	3 492 263	3 625 091	3 675 326	3 731 646	3 659 400	3 748 329	3 808 692	3 878 658	3 938 410	4 264 566	4 438 148	4 601 091	
Издадени дългови ценни книжа	31 137	30 038	28 968	26 260	25 748	25 117	24 618	10 184	9 665	9 050	8 533	5 845	5 845	5 310	4 711	4 715	2 071	2 087	5 996	15 813	13 796	
Други пасиви	499 965	527 912	523 245	459 901	422 568	396 123	362 326	349 886	336 646	336 646	355 329	367 566	362 990	391 991	388 197	372 220	365 975	404 363	383 339	442 152	432 301	
Собствен капитал	596 404	592 996	599 172	624 245	649 873	660 718	672 321	686 202	695 955	684 099	707 694	705 538	702 112	708 400	721 759	709 331	675 056	686 775	699 787	720 389	724 876	
в т.ч. Основен капитал	265 370	284 098	286 200	287 450	288 450	292 172	301 878	304 027	302 427	300 427	318 927	319 728	320 962	320 962	322 609	324 767	322 606	322 609	324 767	326 554	327 554	
в т.ч. Финансов резултат	37 633	51 007	61 619	69 335	31 740	51 119	74 550	80 821	80 821	28 400	38 568	54 729	52 526	33 748	43 252	60 752	81 046	95 513	50 266	81 046	95 513	
Брой дружества	47	48	49	49	49	49	50	50	48	46	44	44	46	46	46	46	45	46	46	46	47	

¹ Данните за юни 2023 г. са предварителни. Списъкът на отчетните единици се актуализира в съответствие с центърът на финансовите институции по чл. 3а, от Закона за кредитните институции.

Източник: Плановите дружества