



БЪЛГАРСКА НАРОДНА БАНКА

145 ГОДИНИ

Дирекция „Връзки с обществеността“
Адрес: пл. „Княз Александър I“ № 1, 1000 София
Телефон: (02) 9145-1656
Факс: (02) 980-24-25
E-mail: press_office@bnb.org
www.bnb.bg

ПРЕССЪОБЩЕНИЕ

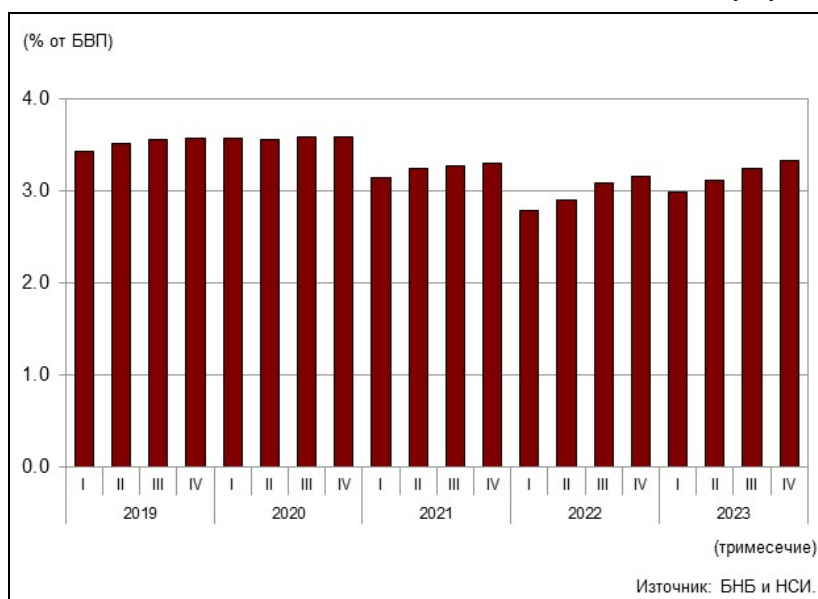
15 февруари 2024 г.
14:00 ч.

СТАТИСТИКА НА ЛИЗИНГОВАТА ДЕЙНОСТ ¹ Декември 2023 г.

Вземанията на лизинговите дружества по финансов и оперативен лизинг в края на декември 2023 г. са общо 6.104 млрд. лв. (3.3% от БВП²) при 5.293 млрд. лв. (3.2% от БВП²) в края на декември 2022 година. Те нарастват с 15.3% (811.4 млн. лв.) на годишна база и с 2.4% (141.9 млн. лв.) спрямо края на септември 2023 година.

ВЗЕМАНИЯ ПО ЛИЗИНГОВИ ДОГОВОРИ

Графика 1



Вземанията по финансов лизинг са 5.770 млрд. лв. в края на четвъртото тримесечие на 2023 г., като нарастват с 16.9% (832.6 млн. лв.) на годишна база и с 2.5% (138.8 млн. лв.) спрямо третото тримесечие на 2023 година. Делът им в общия размер на вземанията по лизингови договори нараства от 93.3% в края на декември 2022 г. до 94.5% в края на декември 2023 година. Сключените през четвъртото тримесечие на 2023 г. нови договори за финансов лизинг са в размер на 792.5 млн. лв. Обемът им нараства с 14.1% (98.1 млн. лв.) спрямо четвъртото тримесечие на 2022 г., а намалява с 3.5% (28.6 млн. лв.) спрямо третото тримесечие на 2023 година.

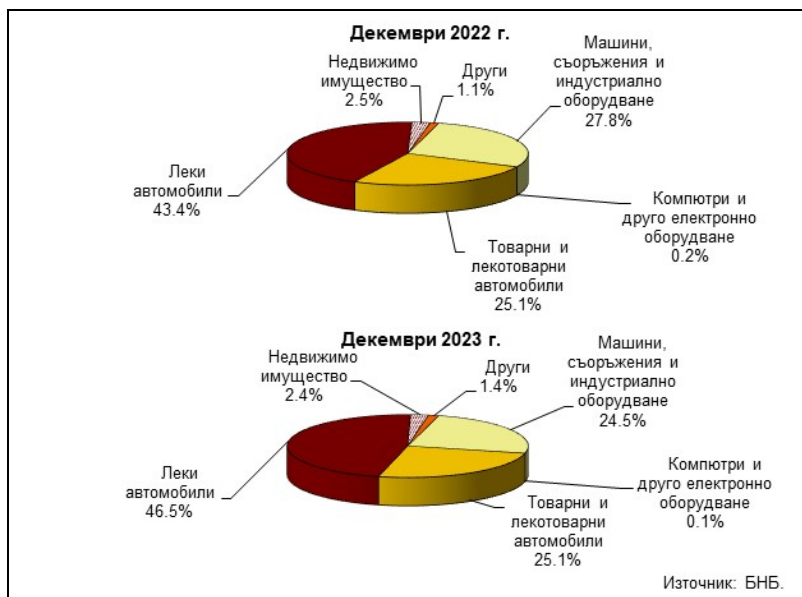
¹ Пълният комплект от таблици, както и методологически бележки за статистиката на лизинговите дружества и прессъобщението, се намират на интернет страницата на БНБ, в раздел Статистика/ Други финансови институции/ Лизингови дружества. Данните са закръглени. За стойности без закръгление виж приложените към прессъобщението таблици. Считано от 30.06.2023 г. се преустановява публикуването на данните за финансов лизинг по икономически дейности до публикуване на данни, отчитани за целите на АнаКредит от резидентни лизинговите дружества.

² При БВП за 2023 г. в размер на 184.029 млрд. лв. (прогнозни данни на БНБ), за 2022 г. – 167.809 млрд. лв. (данни на НСИ към 26.01.2024 г.).

Вземания по финансов лизинг по вид на актива. Вземанията по договори за финансов лизинг на *Леки автомобили* са 2.684 млрд. лв. в края на декември 2023 година. Те нарастват с 25.4% (543.2 млн. лв.) на годишна база и с 6.5% (164.4 млн. лв.) в сравнение с края на третото тримесечие на 2023 година. Относителният им дял е 46.5% в края на декември 2023 г. при 43.4% в края на декември 2022 година. В края на четвъртото тримесечие на 2023 г. вземанията по договори за финансов лизинг на *Товарни и лекотоварни автомобили* са 1.447 млрд. лв., като нарастват с 16.8% (208.4 млн. лв.) спрямо края на декември 2022 г. и с 0.6% (7.9 млн. лв.) в сравнение с края на септември 2023 година. Относителният им дял е 25.1% в края на декември 2023 г. и запазва нивото си спрямо края на същия месец на 2022 година. В края на четвъртото тримесечие на 2023 г. вземанията по договори за финансов лизинг на *Машини, съоръжения и индустриално оборудване* са 1.413 млрд. лв., като нарастват с 3% (40.5 млн. лв.) спрямо края на декември 2022 г., а намалява с 2.8% (41.1 млн. лв.) в сравнение с края на септември 2023 година. Относителният им дял намалява от 27.8% в края на декември 2022 г. до 24.5% в края на същия месец на 2023 година.

ВЗЕМАНИЯ ПО ФИНАНСОВ ЛИЗИНГ ПО ВИД НА АКТИВА ³

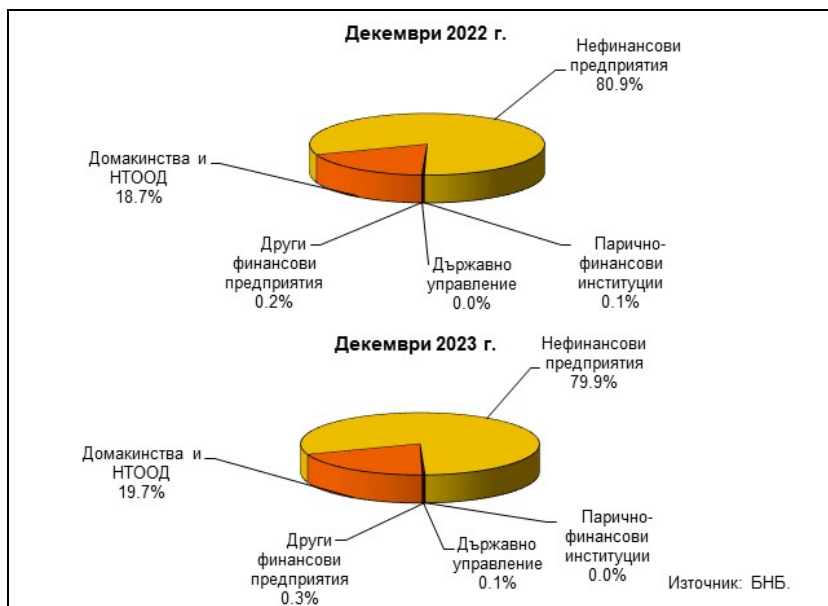
Графика 2



Вземания по финансов лизинг от резиденти по институционални сектори. В края на декември 2023 г. вземанията по финансов лизинг от сектор *Нефинансови предприятия* възлизат на 4.608 млрд. лв. Те нарастват с 15.3% (612.5 млн. лв.) спрямо края на четвъртото тримесечие на 2022 г. и с 1.7% (75.9 млн. лв.) спрямо края на септември 2023 година. Относителният дял на вземанията от сектор *Нефинансови предприятия* в общия размер на вземанията по финансов лизинг от *резиденти* в края на декември 2023 г. е 79.9% при 80.9% в края на декември 2022 година. В края на четвъртото тримесечие на 2023 г. вземанията от сектор *Домакинства и НТООД* възлизат на 1.138 млрд. лв. Размерът им нараства с 23.2% (214.7 млн. лв.) на годишна база и с 5.7% (61.2 млн. лв.) сравнение с края на септември 2023 година. Относителният дял на вземанията от сектор *Домакинства и НТООД* в общия размер на вземанията по финансов лизинг от *резиденти* нараства от 18.7% в края на декември 2022 г. до 19.7% в края на декември 2023 година.

³ Сумата на относителните дялове може да е различна от 100% поради закръгляния.

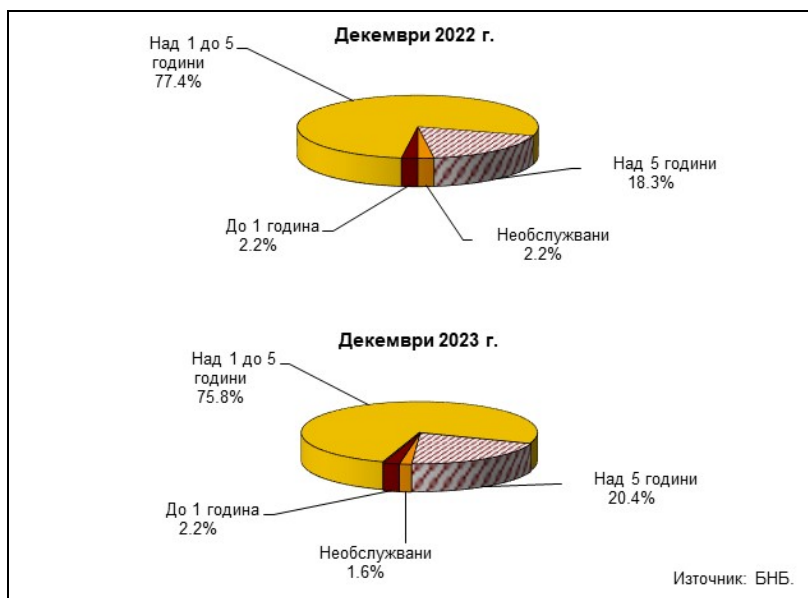
Графика 3



Структура на вземанията по финансов лизинг. В края на декември 2023 г. вземанията с матуритет над 1 до 5 години са 4.374 млрд. лв., като нарастват с 14.5% (553 млн. лв.) на годишна база и с 1.7% (71.7 млн. лв.) спрямо края на третото тримесечие на 2023 година. Относителният им дял в общия размер на вземанията по финансов лизинг намалява от 77.4% в края на декември 2022 г. до 75.8% в края на същия месец на 2023 година. В края на четвъртото тримесечие на 2023 г. размерът на вземанията с матуритет над 5 години е 1.174 млн. лв. Те нарастват с 30.1% (271.4 млн. лв.) на годишна база и с 8.4% (91.5 млн. лв.) спрямо края на третото тримесечие на 2023 година. Към края на декември 2023 г. необслужваните вземания⁵ са 93.7 млн. лв. Те намаляват с 11.9% (12.6 млн. лв.) спрямо края на декември 2022 г. и с 10.6% (11.1 млн. лв.) в сравнение с края на третото тримесечие на 2023 година.

СТРУКТУРА НА ВЗЕМАНИЯТА ПО ФИНАНСОВ ЛИЗИНГ ³

Графика 4



⁴ Други финансови предприятия – обхващат финансовите посредници и спомагатели, застрахователните дружества и пенсионните фондове.

⁵ Необслужвани вземания съгласно Регламент за изпълнение (ЕС) № 680/2014 във връзка с прилаганите счетоводни стандарти.

Вземанията по оперативен лизинг в края на декември 2023 г. са 334.6 млн. лв., като намаляват с 5.9% (21.2 млн. лв.) на годишна база, а нарастват с 0.9% (3.1 млн. лв.) спрямо края на третото тримесечие на 2023 година.

Източници на финансиране. В края на декември 2023 г. пасивите на лизинговите дружества са 7.453 млрд. лв. при 6.357 млрд. лв. в края на декември 2022 година. Те нарастват със 17.2% (1.096 млрд. лв.) спрямо края на декември 2022 г. и с 1.1% (79.1 млн. лв.) спрямо септември 2023 година.

В структурата на пасивите преобладават получените кредити, като относителният им дял нараства от 82% в края на декември 2022 г. до 82.5% в края на същия месец на 2023 година. Техният размер е 6.147 млрд. лв. в края на четвъртото тримесечие на 2023 г., като нараства на годишна база с 18% (935.9 млн. лв.) и с 2.1% (123.9 млн. лв.) спрямо края на септември 2023 година.

Кредитите с матуритет над 1 година представляват 91.7% от общия размер на получените кредити в края на декември 2023 г. при 88.3% в края на същия месец на 2022 година. Техният размер е 5.639 млрд. лв., като нараства на годишна база с 22.6% (1.038 млрд. лв.) и с 3.8% (206.2 млн. лв.) спрямо края на третото тримесечие на 2023 година.

В структурата на получените кредити преобладават кредитите от резиденти, които са 4.161 млрд. лв. в края на декември 2023 г. Размерът се увеличава с 21.8% (743.5 млн. лв.) спрямо края на декември 2022 г. и с 0.4% (14.6 млн. лв.) в сравнение с края на септември 2023 година. Относителният дял на тези кредити в общия размер на получените кредити нараства от 65.6% в края на декември 2022 г. до 67.7% в края на декември 2023 година.

Размерът на емитираните дългови ценни книжа от лизинговите дружества в края на декември 2023 г. е 11.2 млн. лв. Той намалява с 18.5% (2.6 млн. лв.) в сравнение с края на декември 2022 г. и с 16.5% (2.2 млн. лв.) спрямо края на септември 2023 година.

ВЗЕМАНИЯ ПО ЛИЗИНГОВИ ДОГОВОРИ - САЛДА¹

	31.3.2018	30.6.2018	30.9.2018	31.12.2018	31.3.2019	30.6.2019	30.9.2019	31.12.2019	31.3.2020	30.6.2020	30.9.2020	31.12.2020	31.3.2021	30.6.2021	30.9.2021	31.12.2021	31.3.2022	30.6.2022	30.9.2022	31.12.2022	31.3.2023	30.6.2023	30.9.2023	31.12.2023	мл. лв.		
По вид на актива	3 635 741	3 861 762	3 949 713	4 037 773	4 115 592	4 236 074	4 308 584	4 308 584	4 308 584	4 308 584	4 308 584	4 308 584	4 308 584	4 308 584	4 308 584	4 308 584	4 308 584	4 308 584	4 308 584	4 308 584	4 308 584	4 308 584	4 308 584	4 308 584	4 308 584	4 308 584	
Финансов лизинг	3 438 481	3 652 147	3 729 344	3 812 072	3 883 239	3 984 881	4 059 634	4 074 570	4 087 463	4 114 741	4 271 648	4 317 781	4 317 781	4 317 781	4 317 781	4 317 781	4 317 781	4 317 781	4 317 781	4 317 781	4 317 781	4 317 781	4 317 781	4 317 781	4 317 781	4 317 781	
Машини, съоръжения и индустриално оборудване	682 986	729 027	760 157	765 777	785 658	792 906	825 157	852 887	852 733	879 709	917 822	929 988	957 584	1 187 161	1 301 848	1 369 774	1 372 330	1 409 356	1 450 329	1 453 948	1 412 978	1 412 978	1 412 978	1 412 978	1 412 978	1 412 978	1 412 978
Компютри и друго електронно оборудване	9 815	9 271	10 335	9 396	8 152	8 718	9 078	8 455	7 725	7 277	7 036	6 796	6 595	6 445	6 989	7 217	7 804	8 672	8 307	7 711	7 593	7 593	7 593	7 593	7 593	7 593	
Товари и лекотовари автомобили	1 145 612	1 201 989	1 212 856	1 248 229	1 307 146	1 366 217	1 348 985	1 331 082	1 323 853	1 314 489	1 289 385	1 281 587	1 289 184	1 122 267	1 126 067	1 124 233	1 134 233	1 134 233	1 169 301	1 204 736	1 238 915	1 304 237	1 391 673	1 439 332	1 447 267	1 447 267	
Леки автомобили	247 000	262 854	250 023	253 391	239 034	229 034	215 513	211 291	172 908	164 318	161 618	163 226	163 226	163 226	163 226	163 226	163 226	163 226	163 226	163 226	163 226	163 226	163 226	163 226	163 226	163 226	
Недвижимо имущество	95 746	95 815	94 500	89 538	84 021	80 177	77 040	78 072	86 101	84 023	82 640	82 640	79 324	74 716	70 586	65 536	65 064	65 064	69 134	58 668	58 300	58 300	58 300	58 300	58 300	58 300	
Други	197 260	209 615	229 389	229 701	232 939	232 170	213 959	217 966	219 951	209 156	217 373	220 912	219 947	219 947	219 947	219 947	219 947	219 947	219 947	219 947	219 947	219 947	219 947	219 947	219 947	219 947	
Оперативен лизинг	3 438 481	3 852 147	3 729 344	3 812 072	3 883 239	3 984 881	4 059 634	4 074 570	4 087 463	4 114 741	4 271 648	4 317 781	4 317 781	4 317 781	4 317 781	4 317 781	4 317 781	4 317 781	4 317 781	4 317 781	4 317 781	4 317 781	4 317 781	4 317 781	4 317 781	4 317 781	
Финансов лизинг по институционални сектори	3 438 402	3 651 993	3 729 203	3 811 167	3 883 233	3 984 770	4 059 595	4 074 477	4 080 642	4 085 279	4 090 990	4 090 990	4 090 990	4 090 990	4 090 990	4 090 990	4 090 990	4 090 990	4 090 990	4 090 990	4 090 990	4 090 990	4 090 990	4 090 990	4 090 990	4 090 990	
Резиденти	2 892 427	3 167 579	3 208 050	3 276 162	3 322 306	3 395 224	3 391 752	3 384 276	3 381 472	3 375 113	3 381 702	3 381 702	3 381 702	3 381 702	3 381 702	3 381 702	3 381 702	3 381 702	3 381 702	3 381 702	3 381 702	3 381 702	3 381 702	3 381 702	3 381 702	3 381 702	
Нефинансови предприятия	1 833	1 794	4 195	3 926	3 750	4 167	3 795	5 223	4 914	4 742	4 555	4 228	4 221	3 990	3 872	3 665	3 533	3 542	3 630	3 602	3 602	3 602	3 602	3 602	3 602	3 602	
Парично-финансови институции	11 760	11 718	11 367	11 165	11 970	11 695	12 001	11 215	11 281	10 620	10 478	9 759	9 964	8 986	9 064	8 986	9 064	9 283	9 412	10 780	11 814	12 968	14 668	14 613	15 988	15 988	
Други финансови предприятия ²	648	683	1 315	1 354	1 510	1 340	1 415	1 494	1 547	1 675	1 708	2 030	2 104	2 058	1 831	1 925	2 078	2 078	1 831	1 867	3 749	3 883	4 449	4 449	4 449		
Държавно управление	431 734	470 219	504 276	520 340	543 837	571 753	648 632	672 269	681 428	673 053	682 547	690 627	704 754	738 205	774 323	788 764	812 438	846 009	900 058	923 687	959 816	1 008 250	1 077 150	1 138 338	1 138 338		
Домкинства и НТООД	79	154	141	125	116	111	98	98	81	76	76	228	324	738	798	701	642	622	567	574	574	574	574	574	574	574	
Нерезиденти	3 635 741	3 852 147	3 949 713	4 037 773	4 115 592	4 236 074	4 308 584	4 308 584	4 308 584	4 308 584	4 308 584	4 308 584	4 308 584	4 308 584	4 308 584	4 308 584	4 308 584	4 308 584	4 308 584	4 308 584	4 308 584	4 308 584	4 308 584	4 308 584	4 308 584	4 308 584	
Общо	3 635 741	3 852 147	3 949 713	4 037 773	4 115 592	4 236 074	4 308 584	4 308 584	4 308 584	4 308 584	4 308 584	4 308 584	4 308 584	4 308 584	4 308 584	4 308 584	4 308 584	4 308 584	4 308 584	4 308 584	4 308 584	4 308 584	4 308 584	4 308 584	4 308 584	4 308 584	
Финансов лизинг	3 438 481	3 652 147	3 729 344	3 812 072	3 883 239	3 984 881	4 059 634	4 074 570	4 087 463	4 114 741	4 271 648	4 317 781	4 317 781	4 317 781	4 317 781	4 317 781	4 317 781	4 317 781	4 317 781	4 317 781	4 317 781	4 317 781	4 317 781	4 317 781	4 317 781	4 317 781	
Оперативен лизинг	3 181 676	3 409 196	3 448 534	3 545 643	3 678 625	3 794 413	3 885 894	3 940 188	3 925 585	3 974 301	3 975 654	4 042 377	4 114 190	4 224 918	4 298 542	4 355 026	4 434 208	4 484 208	4 716 102	4 837 755	5 021 928	5 275 869	5 526 078	5 675 900	5 675 900	5 675 900	
До 1 година	66 572	71 472	83 648	83 648	69 224	85 724	88 550	88 894	88 894	88 894	88 894	88 894	88 894	88 894	88 894	88 894	88 894	88 894	88 894	88 894	88 894	88 894	88 894	88 894	88 894	88 894	
Над 1 до 5 години	2 606 595	2 762 686	2 839 603	2 916 925	3 006 947	3 142 304	3 190 374	3 223 394	3 210 276	3 112 200	3 116 557	3 061 182	3 124 753	3 251 251	3 303 602	3 314 791	3 409 489	3 546 811	3 720 795	3 820 831	3 973 205	4 170 966	4 302 100	4 373 814	4 373 814		
Над 5 години	508 509	566 038	527 378	545 070	602 604	618 443	632 989	628 244	646 775	730 499	778 743	829 552	827 063	833 554	836 816	847 302	850 583	837 681	885 574	902 883	936 532	974 418	1 082 586	1 174 314	1 174 314		
Необслужвани ³	256 805	251 951	282 750	286 429	204 564	151 005	150 607	134 382	134 788	139 294	116 910	116 910	102 364	100 458	92 863	92 152	90 819	132 821	115 637	106 383	103 476	100 338	104 817	93 748	93 748		
Оперативен лизинг	197 260	209 615	220 369	225 701	232 583	232 170	213 959	217 966	219 951	209 156	217 373	220 912	219 947	219 947	219 947	219 947	219 947	219 947	219 947	219 947	219 947	219 947	219 947	219 947	219 947	219 947	

¹ Сумата на отчетните единици се актуализира в съответствие с Решенията на финансовите институции по чл. 38 от Закона за кредитните институции.

² Други финансови предприятия - общащ финансовите посредници и спонзорите, изстрахованите дружества и пенсионните фондове.

³ Необслужвани заемани съгласно Регламента за изпълнение (ЕС) № 680/2014 във връзка с прилагане на съответни стандарти.

Източник: Лизингови дружества

ВЗЕМАНИЯ ПО ЛИЗИНГОВИ ДОГОВОРИ - НОВ БИЗНЕС¹

	Хил. лв.																								
	Трим. 2018	IV трим. 2018	III трим. 2018	II трим. 2018	III трим. 2019	IV трим. 2019	I трим. 2019	II трим. 2019	III трим. 2020	IV трим. 2020	I трим. 2021	II трим. 2021	III трим. 2021	IV трим. 2021	I трим. 2022	II трим. 2022	III трим. 2022	IV трим. 2022	I трим. 2023	II трим. 2023	III трим. 2023	IV трим. 2023			
По вид на актива	467 252	535 472	486 105	570 112	565 112	570 996	515 252	546 670	465 684	356 299	503 193	498 747	500 773	598 799	556 623	586 676	611 043	680 266	865 784	719 531	722 423	822 218	822 218	848 169	819 092
Финансов лизинг	441 909	511 030	473 400	547 795	538 071	543 490	494 758	522 248	449 649	341 506	479 168	476 017	485 704	579 952	538 618	565 008	590 805	655 879	734 826	694 468	697 727	795 974	795 974	821 098	792 548
Машина, съоръжения и индустриално оборудване	87 256	108 700	106 031	106 855	116 731	108 504	119 364	137 836	92 785	98 154	135 451	126 378	120 073	160 239	145 520	177 924	146 529	184 317	209 840	202 810	167 707	186 135	162 501	166 384	166 384
Компютри и друго електронно оборудване	898	1 365	2 830	1 184	1 070	1 701	1 577	1 170	441	719	770	1 569	647	3 019	1 280	2 157	932	1 462	2 155	1 858	2 259	798	493	493	840
Товари и лекотоварни автомобили	147 672	169 417	141 521	181 549	226 142	202 251	133 088	150 832	135 185	87 255	129 704	128 254	134 016	132 467	128 292	134 351	156 935	168 928	173 601	174 430	196 927	222 861	178 459	168 294	168 294
Леки автомобили	202 394	220 721	219 078	245 486	190 897	227 284	232 993	227 762	207 252	151 187	206 625	199 114	226 539	274 524	260 296	246 676	282 437	298 075	343 350	308 146	325 283	382 718	420 572	434 019	434 019
Недвижимо имущество	3 108	2 242	1 794	12 307	2 888	2 801	5 560	2 513	2 077	973	3 218	7 946	2 552	7 946	2 552	1 542	2 102	1 696	4 933	4 652	3 745	2 857	20 202	19 276	19 276
Други	581	8 585	2 146	414	543	1 149	2 176	2 135	1 909	3 218	3 620	1 894	3 702	1 757	678	2 358	1 870	1 401	947	2 570	1 806	605	38 891	3 735	3 735
Оперативен лизинг	25 343	24 442	22 705	22 317	17 041	27 506	20 494	24 422	15 935	14 793	24 025	18 730	15 069	18 847	18 005	21 668	20 238	24 387	130 958	25 062	24 696	26 244	27 071	26 544	
Финансов лизинг по институционални сектори	441 909	511 030	473 400	547 795	538 071	543 490	494 758	522 248	449 649	341 506	479 168	476 017	485 704	579 952	538 618	565 008	590 805	655 879	734 826	694 468	697 727	795 974	795 974	821 098	792 548
Резиденти	441 909	511 030	473 400	547 795	538 071	543 490	494 752	522 248	449 647	341 506	479 018	475 998	485 597	579 517	538 618	564 985	590 753	655 879	734 826	694 468	697 539	795 892	821 064	792 418	792 418
Нефинансови предприятия	368 936	430 306	386 176	449 215	465 233	459 942	394 077	426 832	369 517	281 167	393 170	402 119	399 481	486 669	422 968	463 061	484 374	535 166	598 513	572 624	560 422	642 216	643 112	618 892	618 892
Парично-финансови институции	35	102	2 551	63	164	1 099	1 264	1 67	167	-	356	338	103	562	112	194	87	129	276	365	263	-	-	286	286
Други финансови предприятия	1 146	1 184	637	1 087	1 970	874	1 614	866	2 176	766	1 053	925	1 509	783	1 401	1 256	1 137	1 025	2 444	2 124	2 241	1 250	1 996	1 885	1 885
Дъщерно управление	32	160	759	77	278	17	194	313	325	293	254	181	290	254	84	119	231	91	161	340	2 097	524	1 103	1 677	1 677
Домакинства и НПООД	71 760	79 278	83 277	97 553	70 428	81 555	97 603	94 070	77 629	58 924	84 203	72 670	83 755	111 416	114 053	100 355	104 924	119 468	133 432	119 016	132 516	151 902	174 853	169 678	169 678
Нерезиденти	-	-	-	-	-	3	6	-	2	-	150	19	107	435	-	-	23	52	-	-	-	188	82	34	34
По матуригет	467 252	535 472	486 105	570 112	565 112	570 996	515 252	546 670	465 684	356 299	503 193	498 747	500 773	598 799	556 623	586 676	611 043	680 266	865 784	719 531	722 423	822 218	822 218	848 169	819 092
Финансов лизинг	441 909	511 030	473 400	547 795	538 071	543 490	494 758	522 248	449 649	341 506	479 168	476 017	485 704	579 952	538 618	565 008	590 805	655 879	734 826	694 468	697 727	795 974	795 974	821 098	792 548
До 1 година	28 981	25 913	29 869	52 528	24 878	26 515	28 030	26 166	24 429	12 687	19 799	26 080	24 123	22 321	24 770	30 567	25 025	26 948	31 329	29 695	26 521	32 615	30 969	33 948	33 948
Над 1 до 5 години	382 100	440 957	404 424	436 288	434 204	471 297	417 835	436 283	370 800	279 197	375 464	371 893	418 022	495 744	452 745	459 701	496 058	541 813	605 187	566 367	580 287	645 087	604 678	588 023	588 023
Над 5 години	30 828	44 160	39 107	58 981	78 989	45 678	48 893	59 799	54 820	49 622	83 905	78 044	43 559	61 887	61 103	74 740	69 722	87 118	98 310	98 407	90 919	118 272	185 453	170 577	170 577
Оперативен лизинг	25 343	24 442	22 705	22 317	17 041	27 506	20 494	24 422	15 935	14 793	24 025	18 730	15 069	18 847	18 005	21 668	20 238	24 387	130 958	25 062	24 696	26 244	27 071	26 544	

¹ Списъкът на отчетните единици се актуализира в съответствие с финансовите институции по чл. 3а, от Закона за кредитните институции.

² Други финансови предприятия - обобщаващите показатели, засягащи финансовите дружества и пенсионните фондове.

Източник: Плановите дружества

АКТИВИ И ПАСИВИ НА ЛИЗИНГОВИТЕ ДРУЖЕСТВА

	31.3.2018	30.6.2018	30.9.2018	31.12.2018	31.3.2019	30.6.2019	30.9.2019	31.12.2019	31.3.2020	30.6.2020	30.9.2020	31.12.2020	31.3.2021	30.6.2021	30.9.2021	31.12.2021	31.3.2022	30.6.2022	30.9.2022	31.12.2022	31.3.2023	30.6.2023	30.9.2023	31.12.2023
АКТИВИ	4 359 057	4 661 974	4 736 963	4 817 918	4 886 341	5 092 020	5 165 120	5 153 794	5 140 561	5 269 522	5 310 256	5 464 524	5 613 359	5 935 584	6 232 007	6 357 169	6 652 825	7 120 778	7 373 684	7 452 783				
Кредити	3 747 207	3 962 436	4 070 343	4 147 763	4 183 210	4 315 653	4 396 005	4 406 170	4 426 231	4 539 953	4 545 725	4 769 624	4 874 707	5 104 166	5 332 033	5 436 952	5 676 160	5 970 060	6 263 476	6 393 636				
Репозиди	-	-	-	-	-	-	-	-	-	-	-	-	-	-	-	-	-	-	-	-				
Ценни документи	-	4 830	20 886	4 213	4 359	4 331	3 893	1 266	1 606	2 690	1 352	4 216	4 238	6 174	11 216	9 300	9 322	9 377	9 633	3 430				
Акции от дружествата	15 166	15 440	15 440	15 440	15 440	15 440	15 440	15 440	15 440	15 440	15 440	15 440	15 440	15 440	15 440	15 440	15 440	15 440	15 440	15 440				
Акции на инвестиционни фондове	15 166	15 440	15 440	15 440	15 440	15 440	15 440	15 440	15 440	15 440	15 440	15 440	15 440	15 440	15 440	15 440	15 440	15 440	15 440	15 440				
Други активи	596 684	664 038	641 504	652 289	672 467	752 504	729 296	719 201	684 844	700 981	724 164	640 526	653 665	789 896	833 619	857 749	935 806	1 061 103	1 009 573	954 153				
ПАСИВИ	4 359 057	4 661 974	4 736 963	4 817 918	4 886 341	5 092 020	5 165 120	5 153 794	5 140 561	5 269 522	5 310 256	5 464 524	5 613 359	5 935 584	6 232 007	6 357 169	6 652 825	7 120 778	7 373 684	7 452 783				
Кредити	3 231 551	3 511 028	3 585 578	3 707 612	3 788 152	4 010 062	4 095 855	4 107 522	4 098 285	4 221 044	4 226 463	4 346 579	4 384 719	4 871 193	5 087 267	5 211 285	5 477 350	5 753 590	6 023 239	6 147 140				
до 1 година	597 027	603 770	577 597	577 207	554 960	560 399	592 764	629 146	606 022	595 953	551 137	440 092	559 168	606 627	649 119	610 194	603 602	667 363	590 531	508 253				
над 1 година	2 664 524	2 907 258	3 007 981	3 180 405	3 233 192	3 449 663	3 503 091	3 478 376	3 492 263	3 625 091	3 675 326	3 878 692	3 838 410	4 284 566	4 438 148	4 601 091	4 873 748	5 086 227	5 432 708	5 638 887				
Издадени дългови ценни книжа	31 137	30 038	28 968	26 280	25 748	25 117	24 618	10 184	9 665	9 050	8 533	4 175	2 087	1 558	1 378	1 026	539	298	301	312				
Други пасиви	499 965	527 912	523 245	459 801	422 568	396 123	362 326	346 886	336 646	355 329	367 566	362 990	391 991	388 197	372 220	355 975	404 363	383 339	442 152	432 301	13 796	13 690	13 452	11 239
Собствен капитал	596 404	592 996	599 172	624 245	649 873	660 716	672 321	686 202	695 955	694 099	707 694	721 759	709 331	675 056	686 775	699 767	720 389	724 876	748 623	750 590				
в т.ч. Основен капитал	265 370	284 098	286 200	287 450	288 450	292 172	301 878	304 027	302 427	300 427	318 927	322 606	322 609	324 767	326 054	327 554	328 378	329 385	337 756	339 121				
в т.ч. Финансов резултат	37 633	51 007	61 619	69 335	31 740	51 119	74 550	80 821	28 400	38 568	54 729	52 526	33 748	60 752	81 046	95 513	50 266	72 969	101 747	109 001				
Брой дружества	47	48	49	49	49	50	50	48	46	45	44	45	46	46	47	47	47	47	47	47				

* Списък на отчетните единици се актуализира в съответствие с финансовите институции по чл. 3а, от Закона за кредитните институции.

Източник: Лизинговите дружества