



БЪЛГАРСКА НАРОДНА БАНКА

145 ГОДИНИ

Дирекция „Връзки с обществеността“
Адрес: пл. „Княз Александър I“ № 1, 1000 София
Телефон: (02) 9145-1656
Факс: (02) 980-24-25
E-mail: press_office@bnbank.org
www.bnb.bg

ПРЕССЪОБЩЕНИЕ

15 май 2024 г.

14:00 ч.

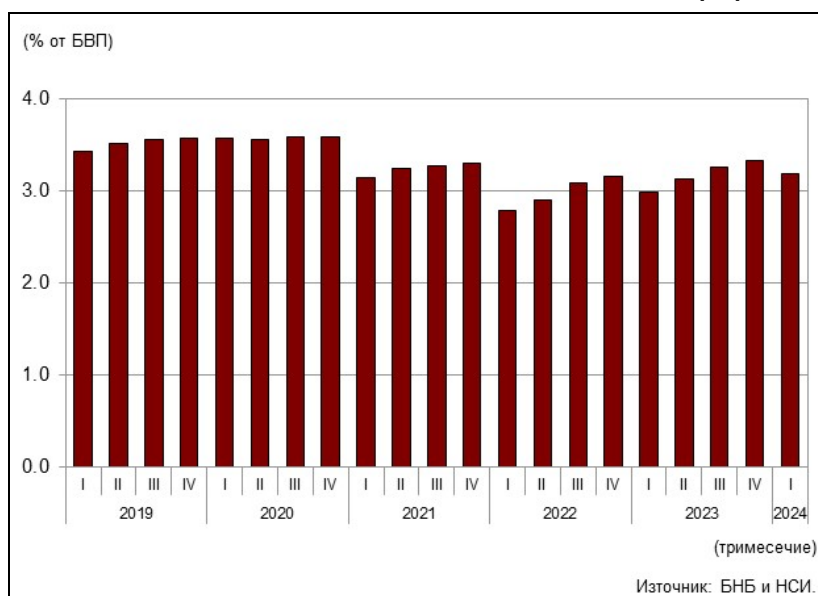
СТАТИСТИКА НА ЛИЗИНГОВАТА ДЕЙНОСТ ¹

Март 2024 г.

Вземанията на лизинговите дружества по финансов и оперативен лизинг в края на март 2024 г. са общо 6.293 млрд. лв. (3.2% от БВП²) при 5.482 млрд. лв. (3% от БВП²) в края на март 2023 година. Те нарастват с 14.8% (810.6 млн. лв.) на годишна база и с 3.1% (188.7 млн. лв.) спрямо края на декември 2023 година.

ВЗЕМАНИЯ ПО ЛИЗИНГОВИ ДОГОВОРИ

Графика 1



Вземанията по финансов лизинг са 5.943 млрд. лв. в края на първото тримесечие на 2024 г., като нарастват с 15.9% (817.5 млн. лв.) на годишна база и с 3% (173.2 млн. лв.) спрямо четвъртото тримесечие на 2023 година. Делът им в общия размер на вземанията по лизингови договори нараства от 93.5% в края на март 2023 г. до 94.4% в края на март 2024 година. Сключените през първото тримесечие на 2024 г. нови договори за финансов лизинг са в размер на 789 млн. лв. Обемът им нараства с 13.1% (91.3 млн. лв.) спрямо първото тримесечие на 2023 г., а намалява с 0.4% (3.6 млн. лв.) спрямо четвъртото тримесечие на 2023 година.

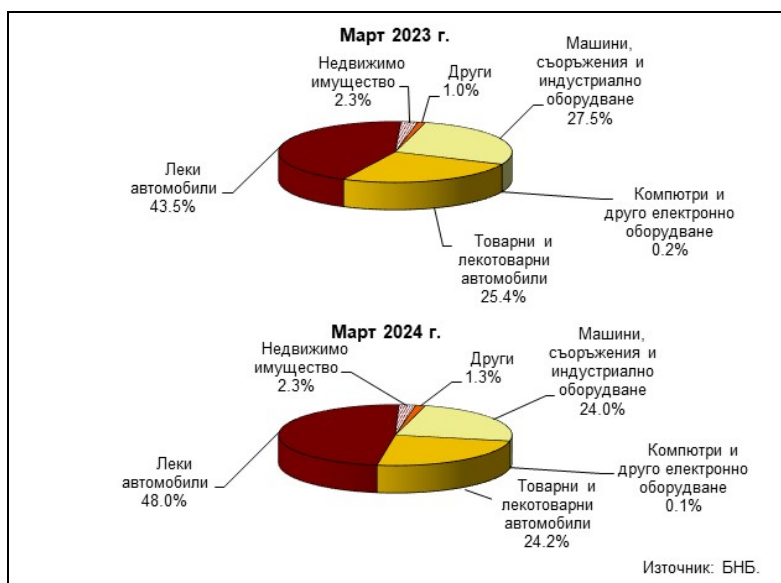
¹ Пълният комплект от таблици, както и методологически бележки за статистиката на лизинговите дружества и прессъобщението, се намират на интернет страницата на БНБ, в раздел Статистика/ Други финансови институции/ Лизингови дружества. Данните са закръглени. За стойности без закръгление виж приложените към прессъобщението таблици. Считано от 30.06.2023 г. се преустановява публикуването на данните за финансов лизинг по икономически дейности до публикуване на данни, отчитани за целите на АнаКредит от резидентни лизинговите дружества.

² При БВП за 2024 г. в размер на 198.025 млрд. лв. (прогнозни данни на БНБ), за 2023 г. – 183.743 млрд. лв. (данни на НСИ към 08.03.2024 г.).

Вземания по финансов лизинг по вид на актива. Вземанията по договори за финансов лизинг на *Леки автомобили* са 2.853 млрд. лв. в края на март 2024 година. Те нарастват с 28% (623.7 млн. лв.) на годишна база и с 6.3% (169.6 млн. лв.) в сравнение с края на четвъртото тримесечие на 2023 година. Относителният им дял е 48% в края на март 2024 г. при 43.5% в края на март 2023 година. В края на първото тримесечие на 2024 г. вземанията по договори за финансов лизинг на *Товарни и лекотоварни автомобили* са 1.440 млрд. лв., като нарастват с 10.4% (135.7 млн. лв.) спрямо края на март 2023 г., а намалява с 0.5% (7.3 млн. лв.) в сравнение с края на декември 2023 година. Относителният им дял е 24.2% в края на март 2024 г. при 25.4% в края на същия месец на 2023 година. В края на първото тримесечие на 2024 г. вземанията по договори за финансов лизинг на *Машини, съоръжения и индустриално оборудване* са 1.424 млрд. лв., като нарастват с 1% (14.5 млн. лв.) спрямо края на март 2023 г. и с 0.8% (10.7 млн. лв.) в сравнение с края на декември 2023 година. Относителният им дял намалява от 27.5% в края на март 2023 г. до 24% в края на същия месец на 2024 година.

ВЗЕМАНИЯ ПО ФИНАНСОВ ЛИЗИНГ ПО ВИД НА АКТИВА ³

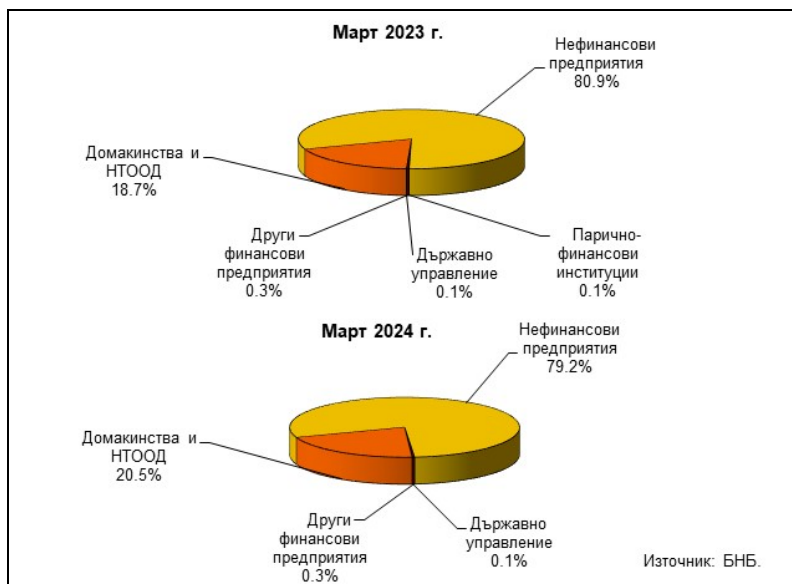
Графика 2



Вземания по финансов лизинг от резиденти по институционални сектори. В края на март 2024 г. вземанията по финансов лизинг от сектор *Нефинансови предприятия* възлизат на 4.704 млрд. лв. Те нарастват с 13.5% (559.4 млн. лв.) спрямо края на първото тримесечие на 2023 г. и с 2.1% (95.9 млн. лв.) спрямо края на декември 2023 година. Относителният дял на вземанията от сектор *Нефинансови предприятия* в общия размер на вземанията по финансов лизинг от *резиденти* в края на март 2024 г. е 79.2% при 80.9% в края на март 2023 година. В края на първото тримесечие на 2024 г. вземанията от сектор *Домакинства и НТООД* възлизат на 1.216 млрд. лв. Размерът им нараства с 26.7% (256.1 млн. лв.) на годишна база и с 6.8% (77.6 млн. лв.) сравнение с края на декември 2023 година. Относителният дял на вземанията от сектор *Домакинства и НТООД* в общия размер на вземанията по финансов лизинг от *резиденти* нараства от 18.7% в края на март 2023 г. до 20.5% в края на март 2024 година.

³ Сумата на относителните дялове може да е различна от 100% поради закръгляния.

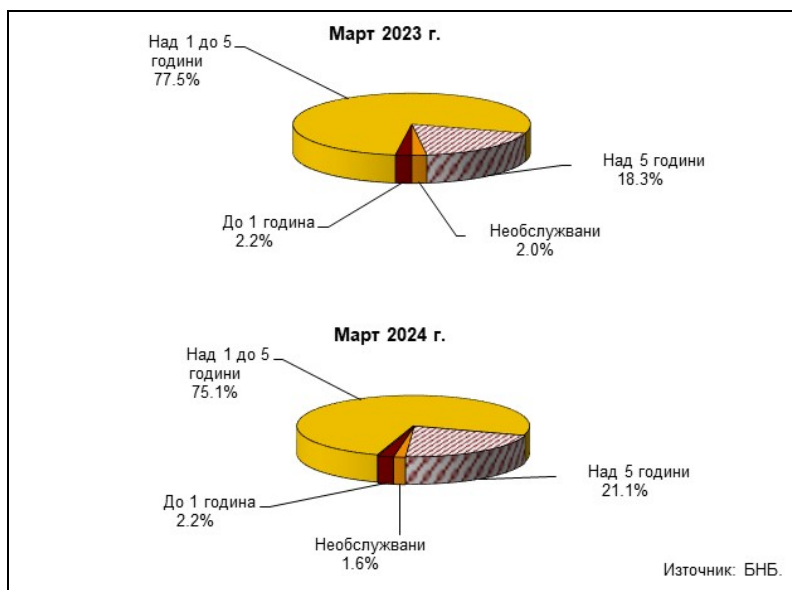
Графика 3



Структура на вземанията по финансов лизинг. В края на март 2024 г. вземанията с матуридет над 1 до 5 години са 4.462 млрд. лв., като нарастват с 12.3% (488.5 млн. лв.) на годишна база и с 2% (87.8 млн. лв.) спрямо края на четвъртото тримесечие на 2023 година. Относителният им дял в общия размер на вземанията по финансов лизинг намалява от 77.5% в края на март 2023 г. до 75.1% в края на същия месец на 2024 година. В края на първото тримесечие на 2024 г. размерът на вземанията с матуридет над 5 години е 1.256 млн. лв. Те нарастват с 34.2% (320.1 млн. лв.) на годишна база и с 6.9% (81.3 млн. лв.) спрямо края на четвъртото тримесечие на 2023 година. Към края на март 2024 г. необслужваните вземания⁵ са 95.4 млн. лв. Те намаляват със 7.8% (8.1 млн. лв.) спрямо края на март 2023 г., а нарастват с 1.8% (1.6 млн. лв.) в сравнение с края на четвъртото тримесечие на 2023 година.

СТРУКТУРА НА ВЗЕМАНИЯТА ПО ФИНАНСОВ ЛИЗИНГ

Графика 4



⁴ Други финансови предприятия – обхващат финансовите посредници и спомагатели, застрахователните дружества и пенсионните фондове.

Вземанията по оперативен лизинг в края на март 2024 г. са 350.1 млн. лв., като намаляват с 1.9% (6.9 млн. лв.) на годишна база, а нарастват с 4.6% (15.5 млн. лв.) спрямо края на четвъртото тримесечие на 2023 година.

Източници на финансиране. В края на март 2024 г. пасивите на лизинговите дружества са 7.671 млрд. лв. при 6.653 млрд. лв. в края на март 2023 година. Те нарастват с 15.3% (1.018 млрд. лв.) спрямо края на март 2023 г. и с 2.9% (218.2 млн. лв.) спрямо декември 2023 година.

В структурата на пасивите преобладават получените кредити, като относителният им дял е 82.3% в края на март 2023 г. и запазват своя дял спрямо края на същия месец на 2024 година. Техният размер е 6.313 млрд. лв. в края на първото тримесечие на 2024 г., като нараства на годишна база с 15.3% (835.9 млн. лв.) и с 2.7% (166.1 млн. лв.) спрямо края на декември 2023 година.

Кредитите с матуритет над 1 година представляват 90.2% от общия размер на получените кредити в края на март 2024 г. при 89% в края на същия месец на 2023 година. Техният размер е 5.697 млрд. лв., като нараства на годишна база с 16.9% (823.1 млн. лв.) и с 1% (58 млн. лв.) спрямо края на четвъртото тримесечие на 2023 година.

В структурата на получените кредити преобладават кредитите от резиденти, които са 4.141 млрд. лв. в края на март 2024 г. Размерът им се увеличава с 13.1% (479.5 млн. лв.) спрямо края на март 2023 г., а намалява с 0.5% (20 млн. лв.) в сравнение с края на декември 2023 година. Относителният дял на тези кредити в общия размер на получените кредити намалява от 66.9% в края на март 2023 г. до 65.6% в края на март 2024 година.

Размерът на емитираните дългови ценни книжа от лизинговите дружества в края на март 2024 г. е 11 млн. лв. Той намалява с 21.1% (2.9 млн. лв.) в сравнение с края на март 2023 г. и с 2.2% (0.2 млн. лв.) спрямо края на декември 2023 година.

⁵ Необслужвани вземания съгласно Регламент за изпълнение (ЕС) № 680/2014 във връзка с прилаганите счетоводни стандарти.

ВЗЕМАНИЯ ПО ЛИЗИНГОВИ ДОГОВОРИ – САЛДА¹

	31.03.2018	30.06.2018	30.09.2018	31.12.2018	31.03.2019	30.06.2019	30.09.2019	31.12.2019	31.03.2020	30.06.2020	30.09.2020	31.12.2020	31.03.2021	30.06.2021	30.09.2021	31.12.2021	31.03.2022	30.06.2022	30.09.2022	31.12.2022	31.03.2023	30.06.2023	30.09.2023	31.12.2023	31.03.2024
По вид на актив	3,635,741	3,851,762	3,949,713	4,037,773	4,115,932	4,217,051	4,273,237	4,292,556	4,296,074	4,274,435	4,308,684	4,308,375	4,364,088	4,491,300	4,539,342	4,575,092	4,669,411	4,848,748	5,177,139	5,292,900	5,482,339	5,729,301	5,862,394	6,104,337	6,293,004
Финансов лизинг	3,438,481	3,652,147	3,729,344	3,812,072	3,883,239	3,984,881	4,059,694	4,074,570	4,080,723	4,065,279	4,091,211	4,087,463	4,144,741	4,271,648	4,317,761	4,350,694	4,445,845	4,617,119	4,851,739	4,937,148	5,126,404	5,376,998	5,630,895	5,769,736	5,942,956
Машини, съоръжения и индустриално оборудване	682,966	729,027	780,157	765,771	785,059	792,966	825,157	852,887	852,733	879,709	917,822	929,888	957,584	1,187,161	1,195,341	1,205,598	1,227,019	1,301,848	1,369,774	1,372,330	1,409,135	1,453,946	1,412,876	1,423,619	1,423,619
Компютри и друго електронно оборудване	9,815	9,271	10,335	9,396	8,752	8,718	9,078	8,455	7,725	7,277	7,036	7,304	6,796	6,595	6,445	6,969	6,181	7,217	7,804	8,672	9,307	7,711	7,959	8,415	8,415
Говарни и лекотоварни автомобили	1,145,612	1,201,989	1,232,858	1,248,228	1,307,746	1,366,271	1,348,988	1,331,052	1,323,653	1,314,489	1,289,985	1,281,337	1,288,164	1,122,287	1,126,067	1,124,233	1,134,233	1,169,890	1,204,268	1,238,915	1,304,237	1,391,673	1,489,332	1,447,267	1,439,973
Нематериални активи	1,145,612	1,201,989	1,232,858	1,248,228	1,307,746	1,366,271	1,348,988	1,331,052	1,323,653	1,314,489	1,289,985	1,281,337	1,288,164	1,122,287	1,126,067	1,124,233	1,169,890	1,204,268	1,238,915	1,304,237	1,391,673	1,489,332	1,447,267	1,439,973	1,439,973
Нематериални активи	247,002	282,854	250,024	253,951	269,034	276,513	271,040	273,908	264,318	261,818	255,567	255,059	253,340	249,652	249,456	253,729	259,882	271,129	284,228	324,172	420,349	417,978	528,418	437,259	437,259
Други	63,746	65,815	64,500	65,938	64,021	64,021	64,021	64,021	64,021	64,021	64,021	64,021	64,021	64,021	64,021	64,021	64,021	64,021	64,021	64,021	64,021	64,021	64,021	64,021	64,021
Оперативен лизинг	197,260	209,615	220,369	225,701	232,693	232,170	213,593	217,986	215,351	209,156	217,973	220,912	219,347	219,712	221,561	224,398	223,566	231,629	345,400	355,752	356,935	353,303	331,499	334,601	350,109
Финансов лизинг по институционални сектори	3,438,481	3,652,147	3,729,344	3,812,072	3,883,239	3,984,881	4,059,694	4,074,570	4,080,723	4,065,279	4,091,211	4,087,463	4,144,741	4,271,648	4,317,761	4,350,694	4,445,845	4,617,119	4,851,739	4,937,148	5,126,404	5,376,998	5,630,895	5,769,736	5,942,956
Резиденти	3,438,402	3,651,993	3,729,203	3,811,847	3,883,123	3,984,770	4,059,595	4,074,471	4,080,642	4,065,203	4,090,890	4,087,235	4,144,417	4,270,910	4,317,090	4,350,052	4,445,190	4,616,497	4,851,712	4,936,574	5,124,690	5,375,243	5,630,151	5,768,910	5,942,900
Нефинансови предприятия	2,892,427	3,167,579	3,208,050	3,275,621	3,322,306	3,395,221	3,391,752	3,394,276	3,381,472	3,375,113	3,381,702	3,380,957	3,423,387	3,517,392	3,527,866	3,546,255	3,617,879	3,733,712	3,915,031	3,995,576	4,144,585	4,346,747	4,532,202	4,699,079	4,703,959
Парично-финансови институции	1,833	1,794	1,196	1,169	1,169	1,169	1,169	1,169	1,169	1,169	1,169	1,169	1,169	1,169	1,169	1,169	1,169	1,169	1,169	1,169	1,169	1,169	1,169	1,169	1,169
Други финансови предприятия	11,760	11,716	11,397	11,169	11,169	11,169	12,001	11,215	11,281	10,620	10,778	9,739	9,264	9,084	8,986	9,083	9,263	9,412	10,261	11,814	12,958	14,088	14,813	15,388	15,346
Други институционални сектори	64,021	64,021	64,021	64,021	64,021	64,021	64,021	64,021	64,021	64,021	64,021	64,021	64,021	64,021	64,021	64,021	64,021	64,021	64,021	64,021	64,021	64,021	64,021	64,021	64,021
Държавен сектор	431,734	470,219	504,276	520,340	543,587	571,763	648,632	672,269	681,428	673,053	692,547	690,627	704,754	738,205	774,323	788,784	812,438	848,009	900,658	923,887	956,816	1,008,250	1,077,150	1,138,336	1,215,918
Нераздадени	79	154	141	141	125	111	99	93	81	76	221	228	324	738	701	642	655	622	567	574	714	755	744	826	839
Общо	3,635,741	3,851,762	3,949,713	4,037,773	4,115,932	4,217,051	4,273,237	4,292,556	4,296,074	4,274,435	4,308,684	4,308,375	4,364,088	4,491,300	4,539,342	4,575,092	4,669,411	4,848,748	5,177,139	5,292,900	5,482,339	5,729,301	5,862,394	6,104,337	6,293,004
Финансов лизинг	3,438,481	3,652,147	3,729,344	3,812,072	3,883,239	3,984,881	4,059,694	4,074,570	4,080,723	4,065,279	4,091,211	4,087,463	4,144,741	4,271,648	4,317,761	4,350,694	4,445,845	4,617,119	4,851,739	4,937,148	5,126,404	5,376,998	5,630,895	5,769,736	5,942,956
По матуритет	3,181,676	3,400,196	3,446,594	3,545,643	3,678,675	3,833,876	3,909,087	3,940,188	3,945,935	3,925,985	3,974,301	3,975,654	4,042,377	4,171,190	4,224,918	4,259,542	4,355,026	4,484,299	4,716,102	4,830,755	5,021,928	5,275,860	5,526,078	5,675,990	5,847,504
До 1 година	66,572	71,472	79,413	83,648	89,224	93,129	85,724	88,584	88,884	83,286	79,001	84,920	90,989	86,385	84,500	96,449	99,698	109,329	107,041	113,191	130,446	130,446	141,122	127,862	130,713
Над 1 до 5 години	2,806,595	2,626,686	2,839,693	2,916,628	3,006,647	3,142,304	3,190,374	3,253,394	3,207,276	3,112,200	3,116,557	3,081,159	3,247,653	3,251,251	3,303,602	3,314,791	3,409,649	3,546,811	3,720,951	3,692,631	3,973,205	4,170,996	4,382,620	4,373,614	4,461,663
Над 5 години	1,766,314	1,948,865	1,969,807	1,958,821	2,018,680	2,081,718	2,097,800	2,135,082	2,174,821	2,175,580	2,198,623	2,232,824	2,236,625	2,236,625	2,236,625	2,236,625	2,236,625	2,236,625	2,236,625	2,236,625	2,236,625	2,236,625	2,236,625	2,236,625	2,236,625
Материални активи	265,805	261,951	262,750	266,029	264,564	261,096	199,637	194,382	194,789	199,294	199,294	199,294	199,294	199,294	199,294	199,294	199,294	199,294	199,294	199,294	199,294	199,294	199,294	199,294	199,294
Оперативен лизинг	197,260	209,615	220,369	225,701	232,693	232,170	213,593	217,986	215,351	209,156	217,973	220,912	219,347	219,712	221,561	224,398	223,566	231,629	345,400	355,752	356,935	353,303	331,499	334,601	350,109

¹ Свързано с отчетните единици се актуализира съответствие Ръководствата на финансовите институции по чл. 3а, от Закона за кредитните институции.

² Други финансови предприятия – обща част финансови посредници и стомагети, засракователните дружества и пенсионните фондове.

³ Небалансираните вземания съгласно Регламент за дължимите институции.

АКТИВИ И ПАСИВИ НА ЛИЗИНГОВИТЕ ДРУЖЕСТВА

	31.03.2018	30.06.2018	30.09.2018	31.12.2018	31.03.2019	30.06.2019	30.09.2019	31.12.2019	31.03.2020	30.06.2020	30.09.2020	31.12.2020	31.03.2021	30.06.2021	30.09.2021	31.12.2021	31.03.2022	30.06.2022	30.09.2022	31.12.2022	31.03.2023	30.06.2023	30.09.2023	31.12.2023	31.03.2024
АКТИВИ	4,359,057	4,661,974	4,736,963	4,817,918	4,886,341	5,092,020	5,165,120	5,153,794	5,140,561	5,283,522	5,310,256	5,246,111	5,266,395	5,405,105	5,438,398	5,464,524	5,613,359	5,935,584	6,232,007	6,357,169	6,652,825	7,120,778	7,373,684	7,452,783	7,670,949
Кредити	3,747,207	3,362,436	4,070,343	4,141,703	4,165,210	4,315,653	4,396,005	4,406,170	4,426,231	4,539,953	4,545,725	4,499,652	4,539,216	4,672,536	4,756,624	4,769,289	4,874,707	5,104,166	5,332,033	5,456,952	5,676,160	5,970,060	6,265,478	6,389,636	6,029,506
Репозидени	-	-	4,830	4,213	4,359	4,331	3,693	1,206	1,606	2,160	1,932	2,169	2,237	2,293	3,140	4,218	4,238	6,174	11,116	9,300	9,322	9,377	9,633	3,430	3,976
Цени на дялове, дялове от акции	-	15,440	20,186	19,633	21,308	19,532	21,628	24,484	25,167	25,088	36,473	36,751	38,673	37,070	37,295	37,357	38,833	35,161	35,162	37,168	38,517	80,216	94,800	95,344	99,391
Акции от дружествени институции	-	-	5,004	5,001	5,019	3,027	1,705	1,544	1,535	1,521	1,530	1,541	1,546	1,558	1,564	1,558	1,473	1,394	1,378	1,026	593	298	301	312	314
Акции на инвестиционни фондове	15,166	15,440	15,182	14,632	16,287	16,505	19,923	22,940	23,622	23,567	34,943	35,210	35,127	35,912	35,731	35,799	35,360	33,787	33,784	36,142	35,924	79,920	94,499	95,032	98,077
Други активи	595,684	664,038	641,504	652,289	672,467	752,504	729,296	719,201	684,844	700,981	724,164	707,279	688,183	683,167	640,526	653,665	697,584	789,896	833,619	857,749	935,806	1,061,103	1,009,573	954,133	938,174
ПАСИВИ	4,359,057	4,661,974	4,736,963	4,817,918	4,886,341	5,092,020	5,165,120	5,153,794	5,140,561	5,283,522	5,310,256	5,246,111	5,266,395	5,405,105	5,438,398	5,464,524	5,613,359	5,935,584	6,232,007	6,357,169	6,652,825	7,120,778	7,373,684	7,452,783	7,670,949
Кредити	3,231,551	3,511,028	3,585,578	3,707,612	3,788,152	4,010,062	4,095,855	4,107,522	4,086,285	4,221,044	4,226,463	4,171,738	4,166,382	4,303,797	4,346,579	4,384,719	4,497,578	4,871,193	5,087,267	5,211,285	5,477,350	5,753,590	6,023,239	6,147,140	6,315,286
до 1 година	567,027	603,770	577,597	527,207	554,960	560,399	592,764	629,146	606,022	595,953	551,137	440,092	555,468	555,468	537,887	506,061	559,168	606,627	649,119	610,194	603,602	667,363	590,531	508,253	616,411
над 1 година	2,664,524	2,907,258	3,007,981	3,180,405	3,233,192	3,449,663	3,503,091	3,478,376	3,482,263	3,655,091	3,675,326	3,731,646	3,699,400	3,748,329	3,808,692	3,878,658	3,938,410	4,264,566	4,438,148	4,601,091	4,873,748	5,086,227	5,432,708	5,638,887	5,696,875
Издадени дългови ценни книжа	31,137	30,038	28,968	26,280	25,748	25,117	24,618	10,184	9,665	9,050	8,533	6,845	5,310	4,711	4,175	2,087	2,087	5,996	15,813	13,796	13,941	13,690	11,239	10,983	
Други пасиви	499,965	527,912	523,245	459,801	422,568	396,123	362,326	346,886	336,646	355,329	367,566	362,990	391,991	388,197	372,220	355,975	404,363	383,339	442,152	432,301	441,146	628,622	588,370	543,814	574,828
Собствен капитал	596,404	592,996	599,172	624,245	649,873	660,716	672,321	686,202	695,955	694,099	707,694	705,538	702,712	708,400	715,424	721,759	709,331	675,056	686,775	699,767	720,389	724,876	748,623	750,590	771,842
в т.ч. Основен капитал	265,370	284,098	286,200	287,450	288,450	292,172	301,878	304,027	302,427	300,427	318,927	319,728	320,962	321,103	322,606	322,609	324,767	326,054	327,554	327,554	328,378	329,385	337,756	338,121	322,621
в т.ч. Финансов резултат	37,633	51,007	61,619	69,335	31,740	51,119	74,550	80,851	28,400	38,568	54,729	52,526	33,748	63,974	84,699	94,367	45,252	60,752	81,046	95,513	50,266	72,969	101,747	109,001	35,892
Брой дружества	47	48	49	49	49	50	50	48	46	46	44	44	45	45	45	46	46	46	47	47	47	47	47	47	47

* Списък на отчетните единици се актуализира в съответствие със списъка на финансовите институции по чл. 3а, т.ч. Закона за кредитните институции.

Източник: Лизинговите дружества