



БЪЛГАРСКА НАРОДНА БАНКА  
145 ГОДИНИ

Дирекция „Връзки с обществеността“  
Адрес: пл. „Княз Александър I“ № 1, 1000 София  
Телефон: (02) 9145-1656  
Факс: (02) 980-24-25  
E-mail: [press\\_office@bnbbank.org](mailto:press_office@bnbbank.org)  
[www.bnb.bg](http://www.bnb.bg)

## ПРЕСЪОБЩЕНИЕ

29 май 2024 г.

12:00 ч.

### ЛИХВЕНА СТАТИСТИКА<sup>1,2</sup>

Април 2024 г.

#### Основни лихвени проценти и ДЛП

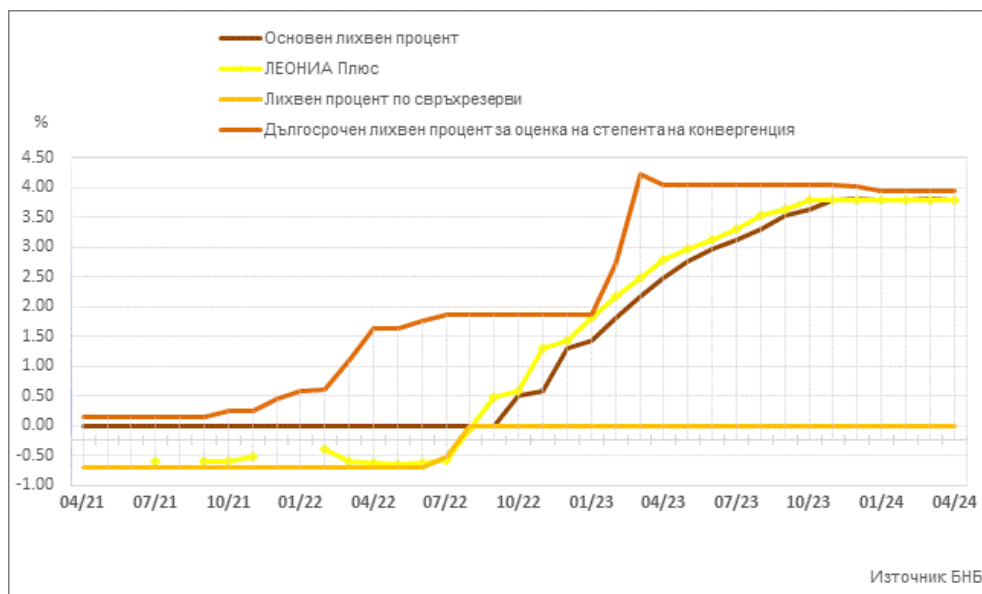
Основният лихвен процент (ОЛП)<sup>3</sup> през април 2024 г. е 3.79%, като в сравнение с март 2024 г. намалява с 0.01 процентни пункта (пр. п.).

През април 2024 г. индексът ЛЕОНИЯ Плюс<sup>4</sup> се понижава с 0.01 пр. п. до 3.78%.

Лихвеният процент по свръхрезервите е 0.00%, като спрямо март 2024 г. запазва нивото си.

Дългосрочният лихвен процент за оценка на степента на конвергенция (ДЛП) през април 2024 г. е 3.93%, като в сравнение с март 2024 г. остава без промяна.

#### ГРАФИКА 1: ЛИХВЕНИ ПРОЦЕНТИ ПО ИЗБРАНИ ИНСТРУМЕНТИ\*



Източник: БНБ.

\*Прекъсванията на кривата за ЛЕОНИЯ Плюс се дължат на случаите, в които индексът не е наличен.

<sup>1</sup> Пълният комплект от таблици за лихвената статистика на кредитите и депозитите на сектори *Нефинансови предприятия и Домакинства*, както и методологическите бележки, се намират на интернет страницата на БНБ в рубрика *Статистика/Парична и лихвена статистика/Лихвена статистика*. На база на постъпила допълнителна информация от банки е извършена ревизия на данните за кредитите за месец март 2024 година. Наличието на ревизии е указано в обяснителните бележки към съответните таблици с данни.

<sup>2</sup> Цитираните изменения са спрямо предходния отчетен период. Изменения по-малки от 0.01 пр. п. не се посочват в текста на пресъобщението.

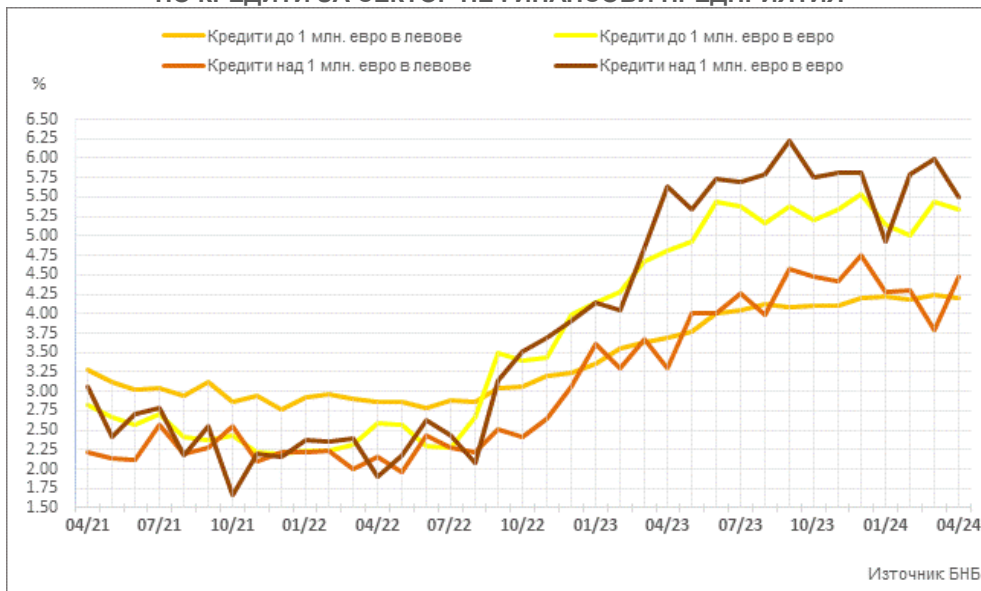
<sup>3</sup> ОЛП за текущия месец е равен на средната аритметична величина от стойностите на индекса ЛЕОНИЯ Плюс за работните дни на предходния календарен месец, а когато тази средна аритметична величина възлиза на стойност, по-малка от нула, ОЛП се определя в размер, равен на нула.

<sup>4</sup> Справочен индекс на сключените и изпълнените сделки за предоставяне на необезпечени овърнайт-депозити в левове на междубанковия пазар в България. Месечните стойности са изчислени като средноаритметични от дневните стойности. Индексът не е наличен (п/а) в случаите, в които през отчетния период на междубанковия пазар няма сключени сделки за предоставяне на необезпечени овърнайт-депозити в левове. Считано от 1 юли 2017 г. индексът ЛЕОНИЯ Плюс замени индекса ЛЕОНИЯ като база за изчисляване на основния лихвен процент.

## Кредити

**Сектор Нефинансови предприятия.** През април 2024 г. средният лихвен процент по *кредитите до 1 млн. евро*, договорени в левове, намалява с 0.04 пр. п. до 4.21%, а по *тези над 1 млн. евро* се увеличава с 0.68 пр. п. до 4.47%. Средният лихвен процент по *кредитите до 1 млн. евро*, договорени в евро, спада с 0.11 пр. п. до 5.34%, а по *кредитите над 1 млн. евро* – с 0.50 пр. п. до 5.50%. През април 2024 г. средният лихвен процент по *овърдрафта* в левове нараства с 0.03 пр. п. до 3.64%, а по *овърдрафта* в евро намалява с 0.02 пр. п. до 5.42%.

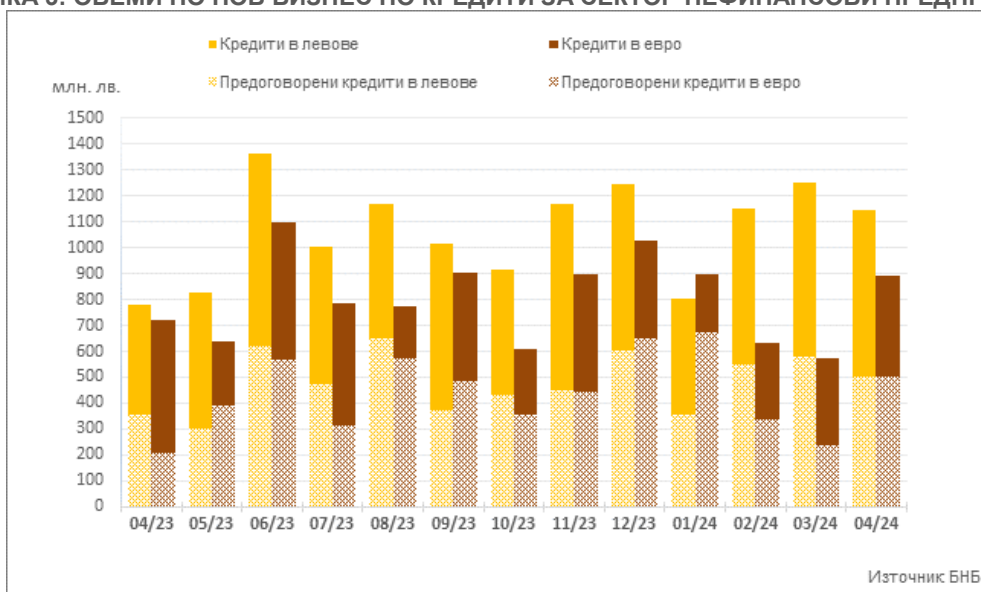
**ГРАФИКА 2: ЛИХВЕНИ ПРОЦЕНТИ ПО НОВ БИЗНЕС ПО КРЕДИТИ ЗА СЕКТОР НЕФИНАНСОВИ ПРЕДПРИЯТИЯ**



Обемът на новия бизнес по *кредитите до 1 млн. евро*, договорени в левове, се повишава с 8.9% (38.2 млн. лв.) до 470.2 млн. лв., а по *кредитите над 1 млн. евро* се понижава със 17.6% (144.1 млн. лв.) до 676.8 млн. лв. При обема на *предоговорените кредити и кредитите за рефинансиране* в левове се наблюдава намаление с 13.1% (75.8 млн. лв.) до 505.3 млн. лв.

Обемът на новия бизнес по *кредитите до 1 млн. евро*, договорени в евро, спада с 33.3% (29.6 млн. лв.) до 59.4 млн. лв., а по *тези над 1 млн. евро* нараства със 71% (344.3 млн. лв.) до 829.3 млн. лв. При обема на *предоговорените кредити и кредитите за рефинансиране* в евро се наблюдава увеличение със 111.1% (264.5 млн. лв.) до 502.5 млн. лв.

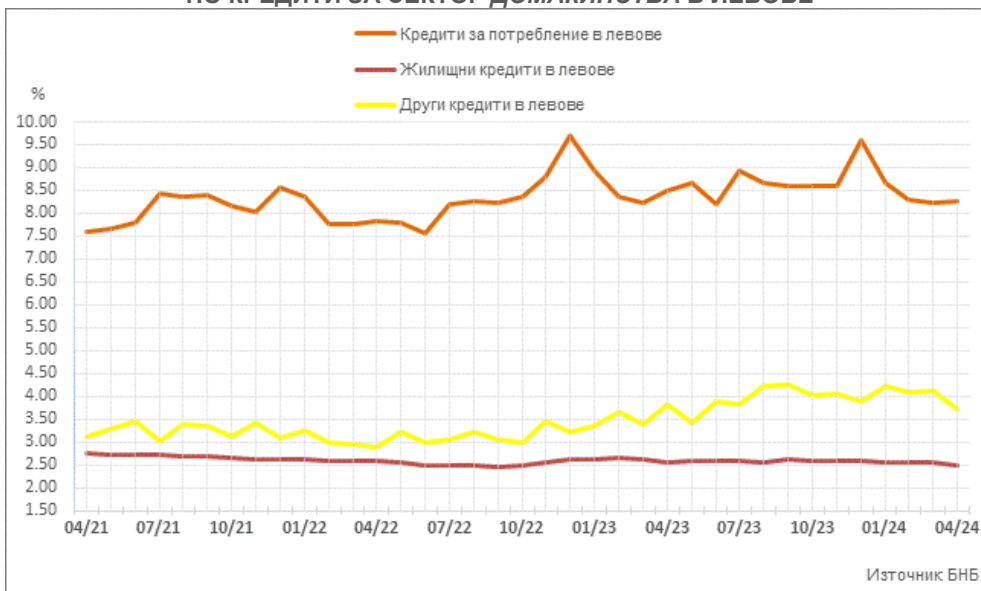
**ГРАФИКА 3: ОБЕМИ ПО НОВ БИЗНЕС ПО КРЕДИТИ ЗА СЕКТОР НЕФИНАНСОВИ ПРЕДПРИЯТИЯ\***



\*Предоговорените кредити включват и кредитите за рефинансиране.

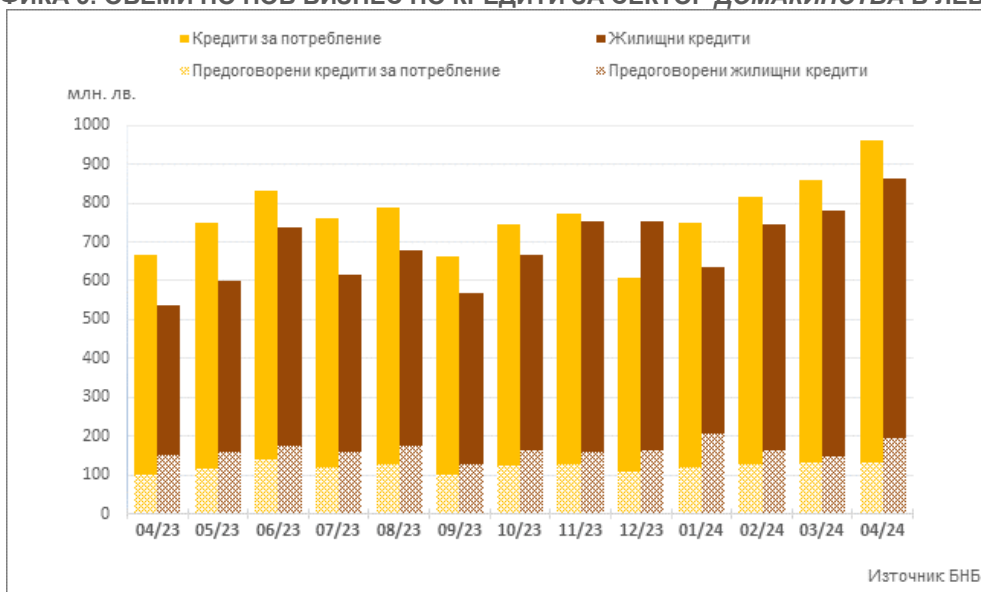
**Сектор Домакинства<sup>5</sup>.** През април 2024 г. средният лихвен процент по *кредитите за потребление* в левове се повишава с 0.04 пр. п. до 8.25%, а *годишният процент на разходите (ГПР)* по тези кредити – с 0.07 пр. п. до 8.84%. При *жилищните кредити* в левове, средният лихвен процент се понижава с 0.06 пр. п. до 2.49%, а *ГПР* по тези кредити – с 0.05 пр. п. до 2.80%. Средният лихвен процент по *другите кредити*<sup>6</sup> в левове спада с 0.42 пр. п. до 3.71%. Средният лихвен процент по *другите кредити* в левове на *Работодатели и самонаети лица* намалява с 0.30 пр. п. до 3.69%. През април 2024 г. средният лихвен процент по *овърдрафта* в левове се увеличава с 0.05 пр. п. до 14.83%, а при *кредитите по кредитни карти, извън безлихвен гратисен период*, в левове – с 0.08 пр. п. до 21.13%.

**ГРАФИКА 4: ЛИХВЕНИ ПРОЦЕНТИ ПО НОВ БИЗНЕС ПО КРЕДИТИ ЗА СЕКТОР ДОМАКИНСТВА В ЛЕВОВЕ**



Обемът на новия бизнес по *кредитите за потребление* в левове се повишава с 11.8% (101.3 млн. лв.) до 960.9 млн. лв., а този на *предоговорените кредити и кредитите за рефинансиране* – с 1.8% (2.3 млн. лв.) до 133.3 млн. лв. При *жилищните кредити* в левове обемът на новия бизнес нараства с 11% (85.4 млн. лв.) до 864 млн. лв., а този на *предоговорените кредити и кредитите за рефинансиране* – с 31.7% (47.1 млн. лв.) до 196.1 млн. лв. Обемът на новия бизнес по *другите кредити* в левове спада с 2.6% (0.6 млн. лв.) до 20.5 млн. лв., а този на *предоговорените кредити и кредитите за рефинансиране* – с 27.3% (2.2 млн. лв.) до 5.8 млн. лв. Обемът на новия бизнес по *другите кредити* в левове на *Работодатели и самонаети лица* намалява с 1.2% (0.2 млн. лв.) до 16.8 млн. лв.

**ГРАФИКА 5: ОБЕМИ ПО НОВ БИЗНЕС ПО КРЕДИТИ ЗА СЕКТОР ДОМАКИНСТВА В ЛЕВОВЕ\***



\*Предоговорените кредити включват и кредитите за рефинансиране.

<sup>5</sup> Сектор Домакинства включва и сектор *Нетърговски организации, обслужващи домакинствата (НТООД)*. Данните за *кредитите за потребление* и за *жилищните кредити* се отнасят само за сектор Домакинства.

<sup>6</sup> В показател *други кредити* се включват и средствата, отпуснати на сдруженията на собствениците по *Националната програма за енергийна ефективност на многофамилни жилищни сгради*.

## Депозити

**Сектор Нефинансови предприятия.** През април 2024 г. в сравнение с март 2024 г. средният лихвен процент по депозитите с договорен матуритет (ДДМ) в левове се увеличава с 0.62 пр. п. до 2.00%, а по тези в евро намалява с 0.06 пр. п. до 2.48%. Средният лихвен процент по *овърнайт-депозитите* в левове остава на ниво от 0.05%, а по тези в евро се понижава с 0.01 пр. п. до 0.08%.

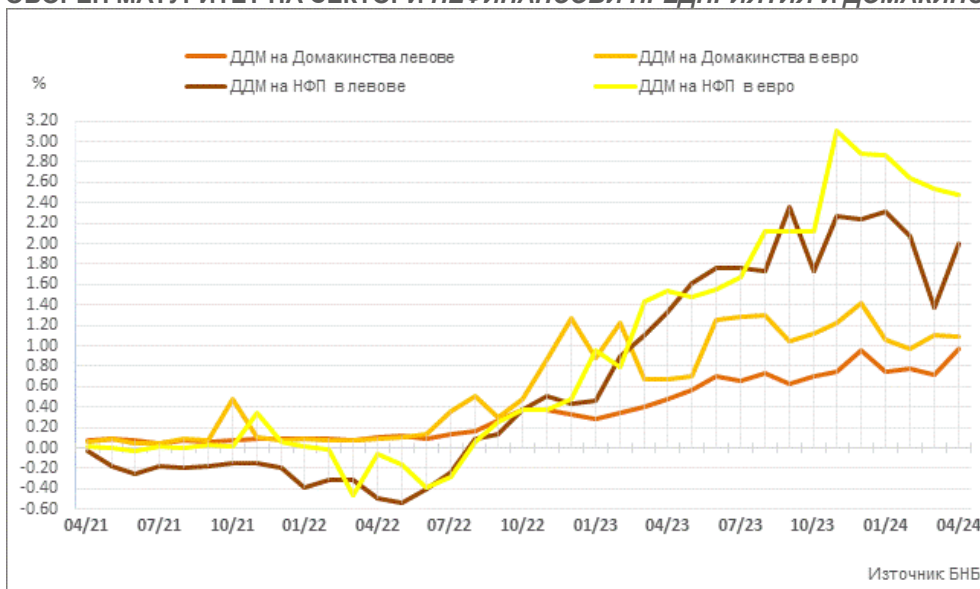
Обемът на новия бизнес по депозитите с договорен матуритет в левове нараства с 58.2% (219.4 млн. лв.) до 596.6 млн. лв., а по тези в евро – с 10.3% (58.1 млн. лв.) до 624 млн. лв.

**Сектор Домакинства**<sup>5</sup>. През април 2024 г. средният лихвен процент по депозитите с договорен матуритет в левове се увеличава с 0.24 пр. п. до 0.97%, а по тези в евро се запазва на ниво от 1.10%. Средният лихвен процент по *овърнайт-депозитите* в левове остава на ниво от 0.01%, а по тези в евро се повишава с 0.01 пр. п. до 0.02%.

Средните лихвени проценти по депозитите, договорени за ползване след предизвестие в левове и в евро се запазват на нивата от предходния месец съответно 0.10% и 0.15%.

Обемът на новия бизнес по депозитите с договорен матуритет в левове нараства с 23.3% (52 млн. лв.) до 275.3 млн. лв., а по депозитите с договорен матуритет в евро – с 34% (66.7 млн. лв.) до 263 млн. лв.

**ГРАФИКА 6: ЛИХВЕНИ ПРОЦЕНТИ ПО НОВ БИЗНЕС ПО ДЕПОЗИТИ С ДОГОВОРЕН МАТУРИТЕТ НА СЕКТОРИ НЕФИНАНСОВИ ПРЕДПРИЯТИЯ И ДОМАКИНСТВА**



**ЛИХВЕНА СТАТИСТИКА**  
**Избрани показатели**

<b>Основни лихвени проценти и ДЛП</b>					
	<b>2023</b>	<b>2024</b>	<b>2024</b>	<b>Годишно</b>	<b>Месечно</b>
	<b>април</b>	<b>март</b>	<b>април</b>	<b>изменение</b>	<b>изменение</b>
Основен лихвен процент (ОЛП) <sup>1</sup>	2.47	3.80	3.79	1.32	-0.01
ЛЕОНИЯ Плюс <sup>2</sup>	2.77	3.79	3.78	1.01	-0.01
Лихвен процент по свръхрезерви <sup>3</sup>	0.00	0.00	0.00	0.00	0.00
Дългосрочен лихвен процент за оценка на степента на конвергенция (ДЛП) <sup>4</sup>	4.03	3.93	3.93	-0.10	0.00

<sup>1</sup> ОЛП за текущия месец е равен на средната аритметична величина от стойностите на индекса ЛЕОНИЯ Плюс за работните дни на предходния календарен месец, а когато тази средна аритметична величина възлиза на стойност, по-малка от нула, ОЛП се определя в размер, равен на нула.

<sup>2</sup> Справочен индекс на сключените и изпълнените сделки за предоставяне на необезпечени овърнйт-депозити в левове на междубанковия пазар в България. Месечните стойности са изчислени като средноаритметични от дневните стойности. Индексът не е наличен (п/а) в случаите, в които през отчетния период на междубанковия пазар няма сключени сделки за предоставяне на необезпечени овърнйт депозити в левове. Считано от 1 юли 2017 г., индексът ЛЕОНИЯ Плюс заменя индекса ЛЕОНИЯ като база за изчисляване на основния лихвен процент. Данните до юни 2017 г. отразяват стойностите на индекс ЛЕОНИЯ, а от юли 2017 г. – на индекс ЛЕОНИЯ Плюс.

<sup>3</sup> Отчетният период съответства на периода на поддържане, съгласно чл. 8 (2) от Наредба № 21 на БНБ от 26 ноември 2015 за задължителните минимални резерви, които банките поддържат в БНБ.

<sup>4</sup> ДЛП се определя на база доходността до падеж на вторичния пазар по дългосрочна ценна книга (беџмарк), емитирана от Министерството на финансите (сектор Централно държавно управление) и деноминирана в национална валута. Месечните стойности са изчислени като средноаритметични от дневните стойности.

<b>Кредити<sup>1</sup></b>					
<b>Нефинансови предприятия</b>					
	<b>2023</b>	<b>2024</b>	<b>2024</b>	<b>Годишно</b>	<b>Месечно</b>
	<b>април</b>	<b>март</b>	<b>април</b>	<b>изменение*</b>	<b>изменение*</b>
<b>Кредити, различни от овърдрафт в левове, нов бизнес</b>					
кредити до 1 млн. евро, лихвен процент	3.70	4.25	4.21	0.51	-0.04
кредити до 1 млн. евро, обем в млн. лв.	372.7	432.0	470.2	26.2	8.9
кредити над 1 млн. евро, лихвен процент	3.29	3.79	4.47	1.18	0.68
кредити над 1 млн. евро, обем в млн. лв.	409.5	820.9	676.8	65.3	-17.6
общо предоговорени кредити и кредити за рефинансиране в левове, обем	356.3	581.1	505.3	41.8	-13.1
<b>Кредити, различни от овърдрафт в евро, нов бизнес</b>					
кредити до 1 млн. евро, лихвен процент	4.82	5.45	5.34	0.52	-0.11
кредити до 1 млн. евро, обем в млн. лв.	70.1	89.1	59.4	-15.2	-33.3
кредити над 1 млн. евро, лихвен процент	5.64	6.00	5.50	-0.14	-0.50
кредити над 1 млн. евро, обем в млн. лв.	649.0	485.0	829.3	27.8	71.0
общо предоговорени кредити и кредити за рефинансиране в евро, обем	210.6	238.1	502.5	138.6	111.1
<b>Лихвени проценти по овърдрафт, салда</b>					
овърдрафт <sup>2</sup> в левове	3.01	3.60	3.64	0.63	0.03
овърдрафт <sup>2</sup> в евро	4.58	5.45	5.42	0.84	-0.02
<b>Домакинства<sup>3</sup></b>					
	<b>2023</b>	<b>2024</b>	<b>2024</b>	<b>Годишно</b>	<b>Месечно</b>
	<b>април</b>	<b>март</b>	<b>април</b>	<b>изменение*</b>	<b>изменение*</b>
<b>Кредити, различни от овърдрафт в левове, нов бизнес</b>					
кредити за потребление, лихвен процент	8.48	8.22	8.25	-0.23	0.04
кредити за потребление, ГПР	8.98	8.77	8.84	-0.15	0.07
кредити за потребление, обем в млн. лв.	668.3	859.6	960.9	43.8	11.8
от които предоговорени кредити и кредити за рефинансиране, обем	100.6	131.0	133.3	32.6	1.8
жилищни кредити, лихвен процент	2.54	2.56	2.49	-0.05	-0.06
жилищни кредити, ГПР	2.80	2.85	2.80	0.00	-0.05
жилищни кредити, обем в млн. лв.	538.4	778.6	864.0	60.5	11.0
от които предоговорени кредити и кредити за рефинансиране, обем	152.6	148.9	196.1	28.5	31.7
други кредити, лихвен процент	3.83	4.13	3.71	-0.13	-0.42
други кредити, обем в млн. лв.	15.6	21.1	20.5	31.5	-2.6
от които предоговорени кредити и кредити за рефинансиране, обем	3.7	8.0	5.8	57.7	-27.3
от които кредити за Работодатели и самонаети лица, лихвен процент	3.74	3.99	3.69	-0.05	-0.30
от които кредити за Работодатели и самонаети лица, обем	14.2	17.0	16.8	18.8	-1.2
<b>Лихвени проценти по овърдрафт в левове, салда</b>					
овърдрафт <sup>2</sup>	14.72	14.78	14.83	0.11	0.05
в т.ч. кредити по кредитни карти <sup>3</sup>	20.76	21.05	21.13	0.37	0.08

<sup>1</sup> Ефективни годишни лихвени проценти, среднопретеглени съответно с обемите по нов бизнес през отчетния период или със салдата към края на отчетния период. На база на постъпила допълнителна информация от банки е извършена ревизия на данните за кредитите за месец март 2024 година. Наличието на ревизии е указано в обяснителните бележки към съответните таблици с данни.

<sup>2</sup> Лихвените проценти и обемите по нов бизнес и по салда за овърдрафта съвпадат.

<sup>3</sup> Сектор Домакинства включва и сектор Нетърговски организации, обслужващи домакинства (НТООД). Данните за кредитите за потребление и за жилищните кредити се отнасят само за сектор Домакинства.

<sup>4</sup> ГПР включва всички лихвени плащания по кредита, както и всички такси, комисиони и други разходи за сметка на клиента, извършването на които е условие за отпускането на кредита.

<sup>5</sup> Кредити по кредитни карти извън безлихвен гратисен период.

\* Изменението при обемите е в проценти.

Източник: БНБ.

## Депозити<sup>1</sup>

### Нефинансови предприятия

	2023 април	2024 март	2024 април	Годишно изменение*	Месечно изменение*
<b>Депозити с договорен матуритет в левове, нов бизнес</b>					
лихвен процент	1.34	1.37	2.00	0.66	0.62
обем в млн. лв.	271.9	377.2	596.6	119.4	58.2
<b>Депозити с договорен матуритет в евро, нов бизнес</b>					
лихвен процент	1.54	2.54	2.48	0.94	-0.06
обем в млн. лв.	219.5	565.9	624.0	184.3	10.3
<b>Лихвени проценти по овърнайт депозити, салда</b>					
овърнайт-депозити <sup>2</sup> в левове	0.01	0.05	0.05	0.04	0.00
овърнайт-депозити <sup>2</sup> в евро	0.01	0.09	0.08	0.07	-0.01

### Домакинства<sup>3</sup>

	2023 април	2024 март	2024 април	Годишно изменение*	Месечно изменение*
<b>Депозити с договорен матуритет в левове, нов бизнес</b>					
лихвен процент	0.47	0.72	0.97	0.49	0.24
обем в млн. лв.	161.3	223.3	275.3	70.8	23.3
<b>Депозити с договорен матуритет в евро, нов бизнес</b>					
лихвен процент	0.67	1.10	1.10	0.43	0.00
обем в млн. лв.	139.6	196.3	263.0	88.4	34.0
<b>Лихвени проценти по овърнайт депозити, салда</b>					
овърнайт-депозити <sup>2</sup> в левове	0.01	0.01	0.01	0.00	0.00
овърнайт-депозити <sup>2</sup> в евро	0.01	0.01	0.02	0.01	0.01
<b>Лихвени проценти по депозити, договорени за ползване след предизвестие, салда</b>					
депозити, договорени за ползване след предизвестие <sup>2</sup> , в левове	0.11	0.10	0.10	-0.01	0.00
депозити, договорени за ползване след предизвестие <sup>2</sup> , в евро	0.16	0.15	0.15	0.00	0.00

<sup>1</sup> Ефективни годишни лихвени проценти, среднопретеглени съответно с обемите по нов бизнес през отчетния период или със салдата към края на отчетния период.

<sup>2</sup> Лихвените проценти и обемите по нов бизнес и по салда съвпадат за овърнайт-депозитите и депозитите, договорени за ползване след предизвестие.

<sup>3</sup> Сектор *Домакинства* включва и сектор *Нетърговски организации, обслужващи домакинства (НТООД)*.

\* Изменението при обемите е в проценти.

Източник: БНБ.