



ПРЕССЪОБЩЕНИЕ

27 юни 2024 г.

12:00 ч.

ЛИХВЕНА СТАТИСТИКА^{1,2}

Май 2024 г.

Основни лихвени проценти и ДЛП

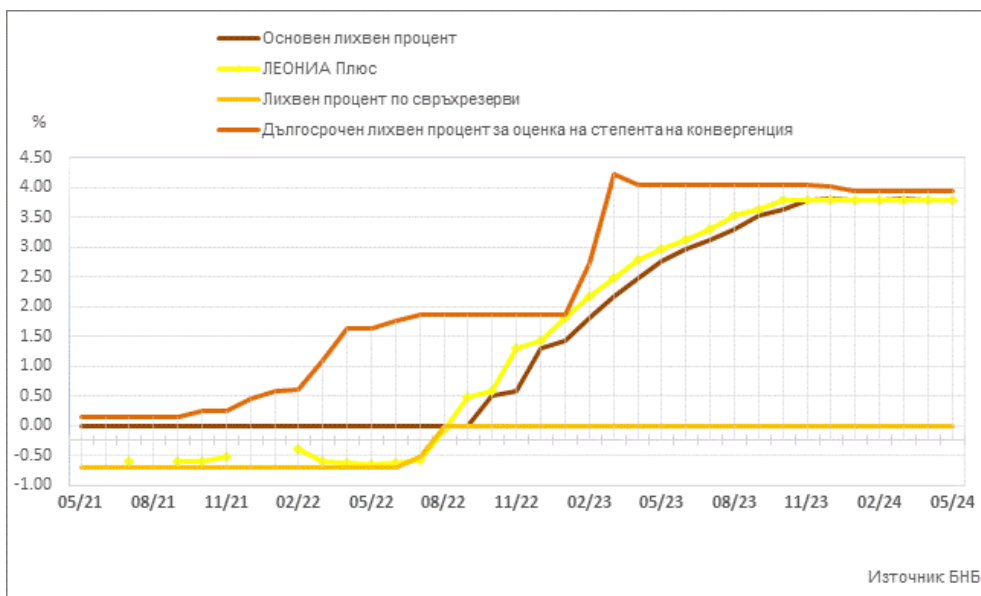
Основният лихвен процент (ОЛП)³ през май 2024 г. е 3.78%, като в сравнение с април 2024 г. намалява с 0.01 процентни пункта (пр. п.).

През май 2024 г. индексът ЛЕОНИЯ Плюс⁴ остава без промяна на ниво от 3.78%.

Лихвеният процент по свръхрезервите е 0.00%, като спрямо април 2024 г. запазва нивото си.

Дългосрочният лихвен процент за оценка на степента на конвергенция (ДЛП) през май 2024 г. е 3.93%, като в сравнение с април 2024 г. остава без промяна.

ГРАФИКА 1: ЛИХВЕНИ ПРОЦЕНТИ ПО ИЗБРАНИ ИНСТРУМЕНТИ*



*Прекъсванията на кривата за ЛЕОНИЯ Плюс се дължат на случаите, в които индексът не е наличен.

¹ Пълният комплект от таблици за лихвената статистика на кредитите и депозитите на сектори *Нефинансови предприятия и Домакинства*, както и методологическите бележки, се намират на интернет страницата на БНБ в рубрика *Статистика/Парична и лихвена статистика/Лихвена статистика*. На база на постъпила допълнителна информация от банки е извършена ревизия на данните за кредитите за месец април 2024 година. Наличието на ревизии е указано в обяснителните бележки към съответните таблици с данни.

² Цитираните изменения са спрямо предходния отчетен период. Изменения по-малки от 0.01 пр. п. не се посочват в текста на прессъобщението.

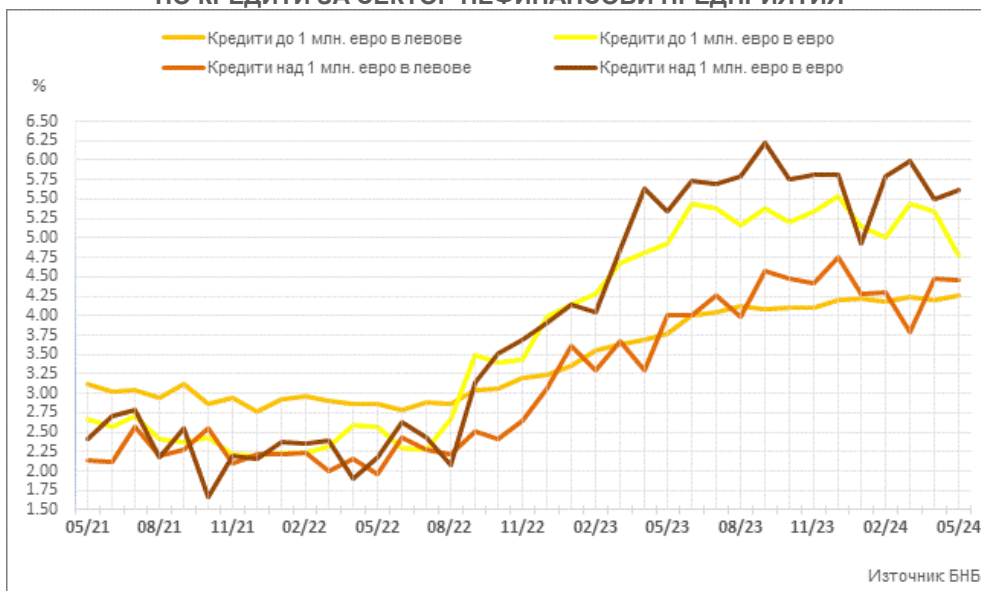
³ ОЛП за текущия месец е равен на средната аритметична величина от стойностите на индекса ЛЕОНИЯ Плюс за работните дни на предходния календарен месец, а когато тази средна аритметична величина възлиза на стойност, по-малка от нула, ОЛП се определя в размер, равен на нула.

⁴ Справочен индекс на сключените и изпълнените сделки за предоставяне на необезпечени овърнайт-депозити в левове на междубанковия пазар в България. Месечните стойности са изчислени като средноаритметични от дневните стойности. Индексът не е наличен (п/а) в случаите, в които през отчетния период на междубанковия пазар няма сключени сделки за предоставяне на необезпечени овърнайт-депозити в левове. Считано от 1 юли 2017 г. индексът ЛЕОНИЯ Плюс замени индекса ЛЕОНИЯ като база за изчисляване на основния лихвен процент.

Кредити

Сектор Нефинансови предприятия. През май 2024 г. средният лихвен процент по *кредитите до 1 млн. евро*, договорени в левове, се увеличава с 0.06 пр. п. до 4.27%, а по *тези над 1 млн. евро* намалява с 0.02 пр. п. до 4.45%. Средният лихвен процент по *кредитите до 1 млн. евро*, договорени в евро, се понижава с 0.56 пр. п. до 4.78%, а по *кредитите над 1 млн. евро* се повишава с 0.11 пр. п. до 5.61%. През май 2024 г. средните лихвени проценти по *овърдрафта* в левове и в евро спадат с 0.02 пр. п. съответно до 3.62% и 5.41%.

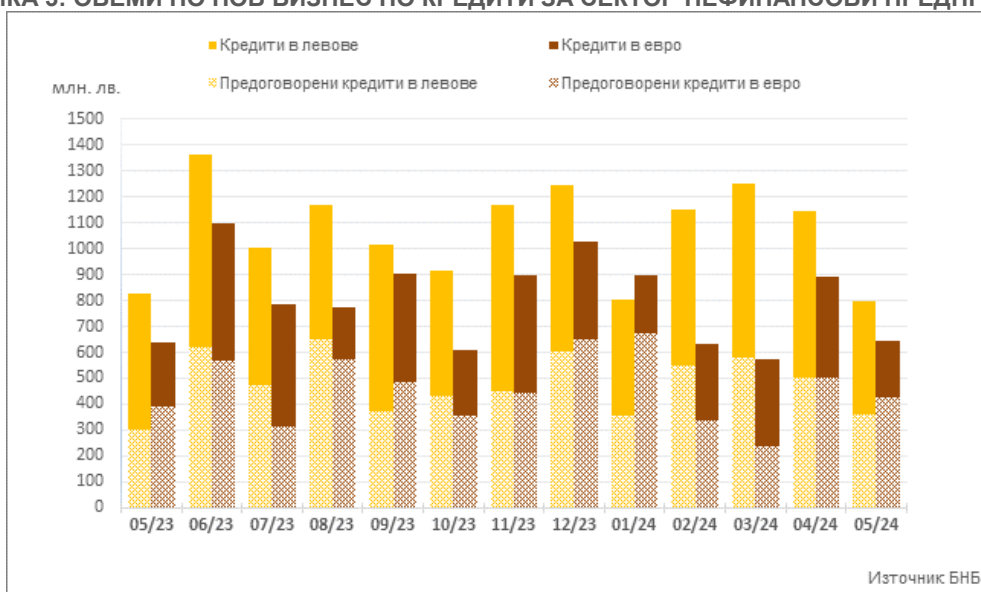
ГРАФИКА 2: ЛИХВЕНИ ПРОЦЕНТИ ПО НОВ БИЗНЕС ПО КРЕДИТИ ЗА СЕКТОР НЕФИНАНСОВИ ПРЕДПРИЯТИЯ



Обемът на новия бизнес по *кредитите до 1 млн. евро*, договорени в левове, се понижава с 26.2% (123.4 млн. лв.) до 346.8 млн. лв., а по *кредитите над 1 млн. евро* – с 33.3% (225.3 млн. лв.) до 451.5 млн. лв. При обема на *предоговорените кредити и кредитите за рефинансиране* в левове се наблюдава намаление с 28.1% (142.1 млн. лв.) до 363.1 млн. лв.

Обемът на новия бизнес по *кредитите до 1 млн. евро*, договорени в евро, се повишава с 45.8% (27.2 млн. лв.) до 86.7 млн. лв., а по *тези над 1 млн. евро* спада с 32.5% (269.3 млн. лв.) до 560.1 млн. лв. При обема на *предоговорените кредити и кредитите за рефинансиране* в евро се наблюдава намаление с 14.9% (74.9 млн. лв.) до 427.7 млн. лв.

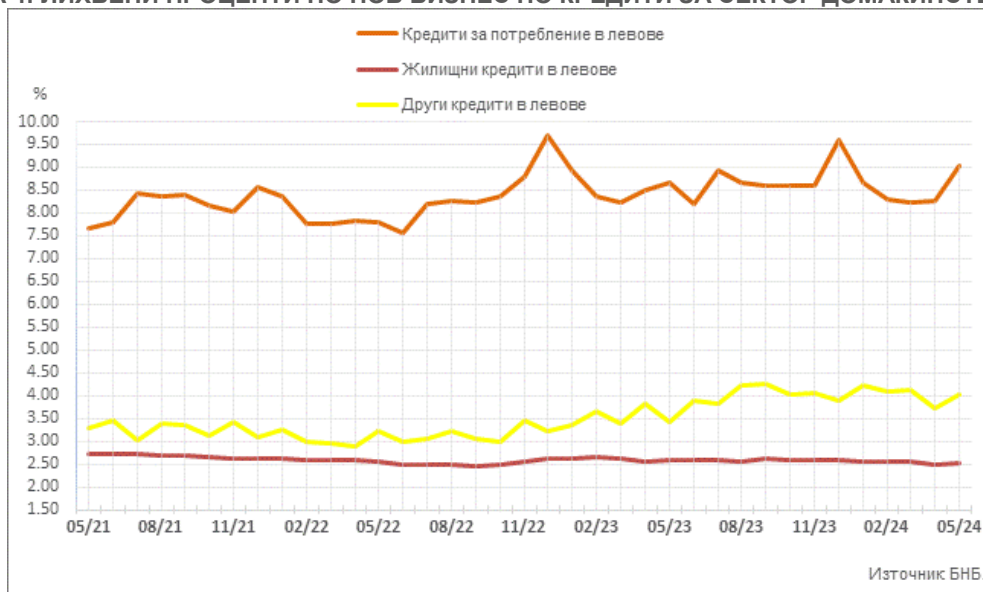
ГРАФИКА 3: ОБЕМИ ПО НОВ БИЗНЕС ПО КРЕДИТИ ЗА СЕКТОР НЕФИНАНСОВИ ПРЕДПРИЯТИЯ*



*Предоговорените кредити включват и кредитите за рефинансиране.

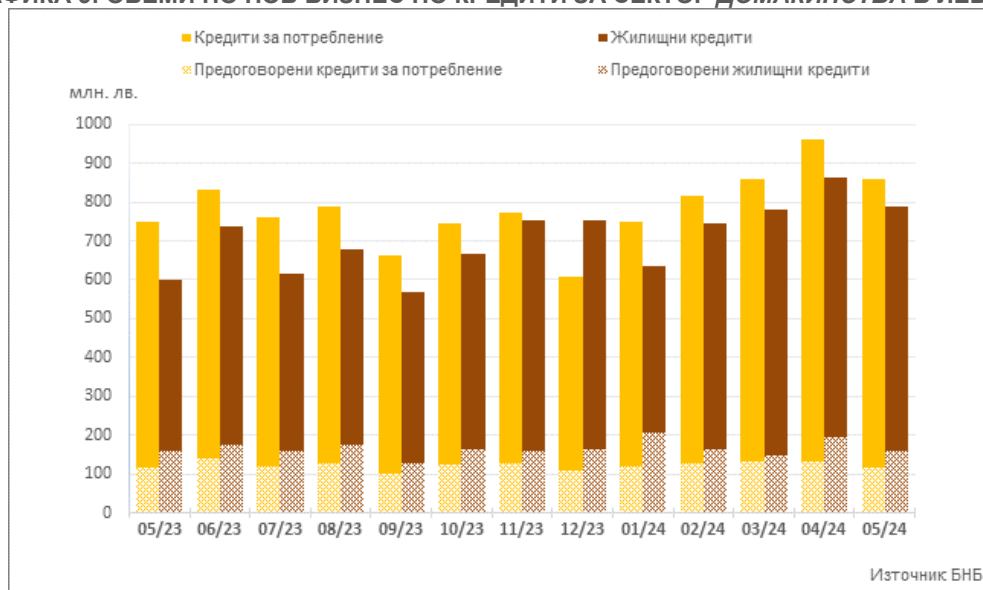
Сектор Домакинства⁵. През май 2024 г. средният лихвен процент по *кредитите за потребление* в левове се увеличава с 0.77 пр. п. до 9.03%, а *годишният процент на разходите (ГПР)* по тези кредити – с 0.83 пр. п. до 9.67%. При *жилищните кредити* в левове, средният лихвен процент се повишава с 0.02 пр. п. до 2.51%, а *ГПР* по тези кредити – остава на ниво от 2.80%. Средният лихвен процент по *другите кредити*⁶ в левове нараства с 0.33 пр. п. до 4.04%. Средният лихвен процент по *другите кредити* в левове на *Работодатели и самонаети лица* се увеличава с 0.32 пр. п. до 4.01%. През май 2024 г. средният лихвен процент по *овърдрафта* в левове намалява с 0.20 пр. п. до 14.63%, а при *кредитите по кредитни карти, извън безлихвен гратисен период*, в левове – с 0.39 пр. п. до 20.74%.

ГРАФИКА 4: ЛИХВЕНИ ПРОЦЕНТИ ПО НОВ БИЗНЕС ПО КРЕДИТИ ЗА СЕКТОР ДОМАКИНСТВА В ЛЕВОВЕ



Обемът на новия бизнес по *кредитите за потребление* в левове се понижава с 10.7% (102.3 млн. лв.) до 858.6 млн. лв., а този на *предоговорените кредити и кредитите за рефинансиране* – с 13.4% (17.9 млн. лв.) до 115.5 млн. лв. При *жилищните кредити* в левове обемът на новия бизнес спада с 9% (77.3 млн. лв.) до 786.7 млн. лв., а този на *предоговорените кредити и кредитите за рефинансиране* – с 18.9% (37.1 млн. лв.) до 158.9 млн. лв. Обемът на новия бизнес по *другите кредити* в левове намалява с 5.1% (1.1 млн. лв.) до 19.4 млн. лв., а този на *предоговорените кредити и кредитите за рефинансиране* нараства с 15.7% (0.9 млн. лв.) до 6.7 млн. лв. Обемът на новия бизнес по *другите кредити* в левове на *Работодатели и самонаети лица* се увеличава с 3.5% (0.6 млн. лв.) до 17.4 млн. лв.

ГРАФИКА 5: ОБЕМИ ПО НОВ БИЗНЕС ПО КРЕДИТИ ЗА СЕКТОР ДОМАКИНСТВА В ЛЕВОВЕ*



*Предоговорените кредити включват и кредитите за рефинансиране.

⁵ Сектор Домакинства включва и сектор *Нетърговски организации, обслужващи домакинствата (НТООД)*. Данните за *кредитите за потребление* и за *жилищните кредити* се отнасят само за сектор *Домакинства*.

⁶ В показател *други кредити* се включват и средствата, отпуснати на сдруженията на собствениците по *Националната програма за енергийна ефективност на многофамилни жилищни сгради*.

Депозити

Сектор Нефинансови предприятия. През май 2024 г. в сравнение с април 2024 г. средният лихвен процент по депозитите с договорен матуритет (ДДМ) в левове се понижава с 0.02 пр. п. до 1.97%, а по тези в евро се повишава с 0.14 пр. п. до 2.62%. Средният лихвен процент по *овърнайт-депозитите* в левове остава на ниво от 0.05%, а по тези в евро нараства с 0.01 пр. п. до 0.09%.

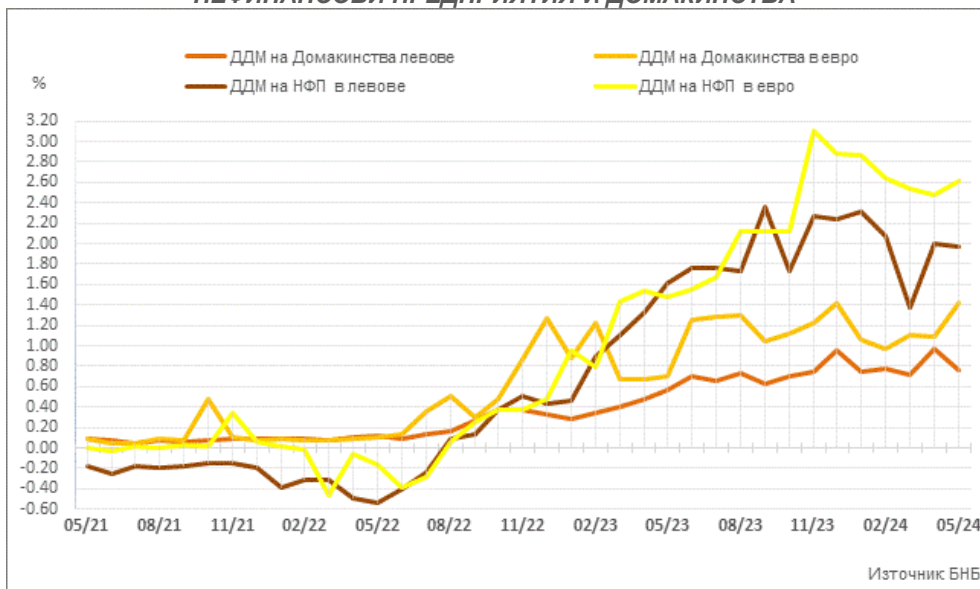
Обемът на новия бизнес по депозитите с договорен матуритет в левове намалява с 28.5% (170.2 млн. лв.) до 426.4 млн. лв., а по тези в евро – с 5.3% (33.3 млн. лв.) до 590.7 млн. лв.

Сектор Домакинства⁵. През май 2024 г. средният лихвен процент по депозитите с договорен матуритет в левове се понижава с 0.21 пр. п. до 0.76%, а по тези в евро се повишава с 0.32 пр. п. до 1.41%. Средният лихвен процент по *овърнайт-депозитите* в левове остава на ниво от 0.01%, а по тези в евро спада с 0.01 пр. п. до 0.01%.

Средните лихвени проценти по депозитите, договорени за ползване след предизвестие в левове и в евро се запазват на нивата от предходния месец съответно 0.10% и 0.15%.

Обемът на новия бизнес по депозитите с договорен матуритет в левове намалява с 18.5% (50.8 млн. лв.) до 224.5 млн. лв., а по депозитите с договорен матуритет в евро – с 16.2% (42.6 млн. лв.) до 220.5 млн. лв.

ГРАФИКА 6: ЛИХВЕНИ ПРОЦЕНТИ ПО НОВ БИЗНЕС ПО ДЕПОЗИТИ С ДОГОВОРЕН МАТУРИТЕТ НА СЕКТОРИ НЕФИНАНСОВИ ПРЕДПРИЯТИЯ И ДОМАКИНСТВА



ЛИХВЕНА СТАТИСТИКА
Избрани показатели

Основни лихвени проценти и ДЛП					
	2023	2024	2024	Годишно	Месечно
	май	април	май	изменение	изменение
Основен лихвен процент (ОЛП) ¹	2.77	3.79	3.78	1.01	-0.01
ЛЕОНИЯ Плюс ²	2.96	3.78	3.78	0.82	0.00
Лихвен процент по свръхрезерви ³	0.00	0.00	0.00	0.00	0.00
Дългосрочен лихвен процент за оценка на степента на конвергенция (ДЛП) ⁴	4.03	3.93	3.93	-0.10	0.00

¹ ОЛП за текущия месец е равен на средната аритметична величина от стойностите на индекса ЛЕОНИЯ Плюс за работните дни на предходния календарен месец, а когато тази средна аритметична величина възлиза на стойност, по-малка от нула, ОЛП се определя в размер, равен на нула.

² Справочен индекс на сключените и изпълнените сделки за предоставяне на необезпечени овърнйт-депозити в левове на междубанковия пазар в България. Месечните стойности са изчислени като средноаритметични от дневните стойности. Индексът не е наличен (п/а) в случаите, в които през отчетния период на междубанковия пазар няма сключени сделки за предоставяне на необезпечени овърнйт депозити в левове. Считано от 1 юли 2017 г., индексът ЛЕОНИЯ Плюс заменя индекса ЛЕОНИЯ като база за изчисляване на основния лихвен процент. Данните до юни 2017 г. отразяват стойностите на индекс ЛЕОНИЯ, а от юли 2017 г. – на индекс ЛЕОНИЯ Плюс.

³ Отчетният период съответства на периода на поддържане, съгласно чл. 8 (2) от Наредба № 21 на БНБ от 26 ноември 2015 за задължителните минимални резерви, които банките поддържат в БНБ.

⁴ ДЛП се определя на база доходността до падеж на вторичния пазар по дългосрочна ценна книга (бенчмарк), емитирана от Министерството на финансите (сектор Централно държавно управление) и деноминирана в национална валута. Месечните стойности са изчислени като средноаритметични от дневните стойности.

Кредити¹					
Нефинансови предприятия					
	2023	2024	2024	Годишно	Месечно
	май	април	май	изменение*	изменение*
Кредити, различни от овърдрафт в левове, нов бизнес					
кредити до 1 млн. евро, лихвен процент	3.77	4.21	4.27	0.49	0.06
кредити до 1 млн. евро, обем в млн. лв.	417.3	470.2	346.8	-16.9	-26.2
кредити над 1 млн. евро, лихвен процент	4.01	4.47	4.45	0.44	-0.02
кредити над 1 млн. евро, обем в млн. лв.	411.4	676.8	451.5	9.7	-33.3
общо предоговорени кредити и кредити за рефинансиране в левове, обем	302.1	505.3	363.1	20.2	-28.1
Кредити, различни от овърдрафт в евро, нов бизнес					
кредити до 1 млн. евро, лихвен процент	4.92	5.34	4.78	-0.14	-0.56
кредити до 1 млн. евро, обем в млн. лв.	68.1	59.4	86.7	27.3	45.8
кредити над 1 млн. евро, лихвен процент	5.35	5.50	5.61	0.26	0.11
кредити над 1 млн. евро, обем в млн. лв.	571.8	829.3	560.1	-2.1	-32.5
общо предоговорени кредити и кредити за рефинансиране в евро, обем	390.2	502.5	427.7	9.6	-14.9
Лихвени проценти по овърдрафт, салда					
овърдрафт ² в левове	3.11	3.64	3.62	0.51	-0.02
овърдрафт ² в евро	4.76	5.42	5.41	0.65	-0.02
Домакинства³					
	2023	2024	2024	Годишно	Месечно
	май	април	май	изменение*	изменение*
Кредити, различни от овърдрафт в левове, нов бизнес					
кредити за потребление, лихвен процент	8.66	8.25	9.03	0.37	0.77
кредити за потребление, ГПР	9.17	8.84	9.67	0.50	0.83
кредити за потребление, обем в млн. лв.	747.2	960.9	858.6	14.9	-10.7
от които предоговорени кредити и кредити за рефинансиране, обем	115.7	133.3	115.5	-0.2	-13.4
жилищни кредити, лихвен процент	2.60	2.49	2.51	-0.09	0.02
жилищни кредити, ГПР	2.87	2.80	2.80	-0.07	0.00
жилищни кредити, обем в млн. лв.	598.3	864.0	786.7	31.5	-9.0
от които предоговорени кредити и кредити за рефинансиране, обем	160.5	196.1	158.9	-1.0	-18.9
други кредити, лихвен процент	3.41	3.71	4.04	0.63	0.33
други кредити, обем в млн. лв.	19.8	20.5	19.4	-1.7	-5.1
от които предоговорени кредити и кредити за рефинансиране, обем	12.9	5.8	6.7	-47.9	15.7
от които кредити за Работодатели и самонаети лица, лихвен процент	3.39	3.69	4.01	0.63	0.32
от които кредити за Работодатели и самонаети лица, обем	17.8	16.8	17.4	-2.1	3.5
Лихвени проценти по овърдрафт в левове, салда					
овърдрафт ²	14.73	14.83	14.63	-0.10	-0.20
в т.ч. кредити по кредитни карти ³	20.76	21.13	20.74	-0.02	-0.39

¹ Ефективни годишни лихвени проценти, среднопретеглени съответно с обемите по нов бизнес през отчетния период или със салдата към края на отчетния период. На база на постъпила допълнителна информация от банки е извършена ревизия на данните за кредитите за месец април 2024 година. Наличието на ревизии е указано в обяснителните бележки към съответните таблици с данни.

² Лихвените проценти и обемите по нов бизнес и по салда за овърдрафта съвпадат.

³ Сектор Домакинства включва и сектор *Нетърговски организации, обслужващи домакинства (НТООД)*. Данните за кредитите за потребление и за жилищните кредити се отнасят само за сектор Домакинства.

⁴ ГПР включва всички лихвени плащания по кредита, както и всички такси, комисиони и други разходи за сметка на клиента, извършването на които е условие за отпускането на кредита.

⁵ Кредити по кредитни карти извън безлихвен гратисен период.

* Изменението при обемите е в проценти.

Източник: БНБ.

Депозити¹

Нефинансови предприятия

	2023 май	2024 април	2024 май	Годишно изменение*	Месечно изменение*
Депозити с договорен матуритет в левове, нов бизнес					
лихвен процент	1.61	2.00	1.97	0.36	-0.02
обем в млн. лв.	385.3	596.6	426.4	10.7	-28.5
Депозити с договорен матуритет в евро, нов бизнес					
лихвен процент	1.48	2.48	2.62	1.14	0.14
обем в млн. лв.	376.4	624.0	590.7	56.9	-5.3
Лихвени проценти по овърнайт депозити, салда					
овърнайт-депозити ² в левове	0.02	0.05	0.05	0.03	0.00
овърнайт-депозити ² в евро	0.02	0.08	0.09	0.06	0.01

Домакинства³

	2023 май	2024 април	2024 май	Годишно изменение*	Месечно изменение*
Депозити с договорен матуритет в левове, нов бизнес					
лихвен процент	0.56	0.97	0.76	0.19	-0.21
обем в млн. лв.	184.9	275.3	224.5	21.4	-18.5
Депозити с договорен матуритет в евро, нов бизнес					
лихвен процент	0.70	1.10	1.41	0.71	0.32
обем в млн. лв.	177.1	263.0	220.5	24.5	-16.2
Лихвени проценти по овърнайт депозити, салда					
овърнайт-депозити ² в левове	0.01	0.01	0.01	0.00	0.00
овърнайт-депозити ² в евро	0.01	0.02	0.01	0.00	-0.01
Лихвени проценти по депозити, договорени за ползване след предизвестие, салда					
депозити, договорени за ползване след предизвестие ² , в левове	0.11	0.10	0.10	-0.01	0.00
депозити, договорени за ползване след предизвестие ² , в евро	0.16	0.15	0.15	0.00	0.00

¹ Ефективни годишни лихвени проценти, среднопретеглени съответно с обемите по нов бизнес през отчетния период или със салдата към края на отчетния период.

² Лихвените проценти и обемите по нов бизнес и по салда съвпадат за овърнайт-депозитите и депозитите, договорени за ползване след предизвестие.

³ Сектор *Домакинства* включва и сектор *Нетърговски организации, обслужващи домакинства (НТООД)*.

* Изменението при обемите е в проценти.

Източник: БНБ.