



БЪЛГАРСКА НАРОДНА БАНКА  
145 ГОДИНИ

Дирекция „Връзки с обществеността“  
Адрес: пл. „Княз Александър I“ № 1, 1000 София  
Телефон: (02) 9145-1656  
Факс: (02) 980-24-25  
E-mail: [press\\_office@bnbbank.org](mailto:press_office@bnbbank.org)  
[www.bnb.bg](http://www.bnb.bg)

## ПРЕСЪОБЩЕНИЕ

25 октомври 2024 г.

12:00 ч.

### ЛИХВЕНА СТАТИСТИКА<sup>1,2</sup>

Септември 2024 г.

#### Основни лихвени проценти и ДЛП

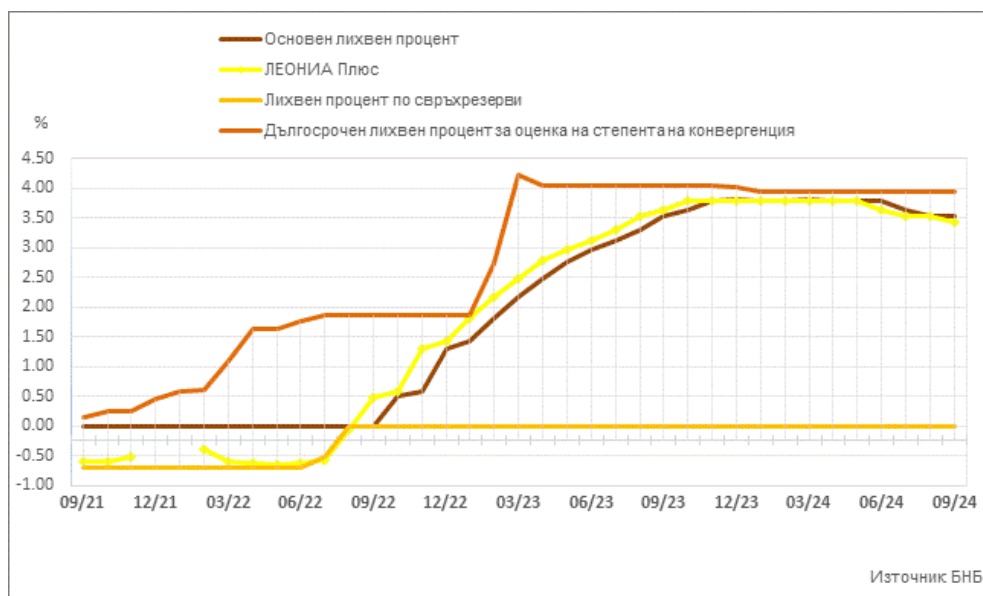
Основният лихвен процент (ОЛП)<sup>3</sup> през септември 2024 г. е 3.54%, като в сравнение с август 2024 г. се увеличава с 0.01 процентни пункта (пр. п.).

През септември 2024 г. индексът ЛЕОНИЯ Плюс<sup>4</sup> намалява с 0.11 пр. п. до 3.43%.

Лихвеният процент по свръхрезервите е 0.00%, като спрямо август 2024 г. запазва нивото си.

Дългосрочният лихвен процент за оценка на степента на конвергенция (ДЛП) през септември 2024 г. е 3.93%, като в сравнение с август 2024 г. остава без промяна.

#### ГРАФИКА 1: ЛИХВЕНИ ПРОЦЕНТИ ПО ИЗБРАНИ ИНСТРУМЕНТИ\*



\*Прекъсванията на кривата за ЛЕОНИЯ Плюс се дължат на случаите, в които индексът не е наличен.

<sup>1</sup> Пълният комплект от таблици за лихвената статистика на кредитите и депозитите на сектори *Нефинансови предприятия и Домакинства*, както и методологическите бележки, се намират на интернет страницата на БНБ в рубрика *Статистика/Парична и лихвена статистика/Лихвена статистика*. На база на постъпила допълнителна информация от банки е извършена ревизия на данните за депозитите за периодите април 2023 г. – юни 2023 г. и октомври 2023 г. – май 2024 година. Наличието на ревизии е указано в обяснителните бележки към съответните таблици с данни.

<sup>2</sup> Цитираните изменения са спрямо предходния отчетен период. Изменения по-малки от 0.01 пр. п. не се посочват в текста на пресъобщението.

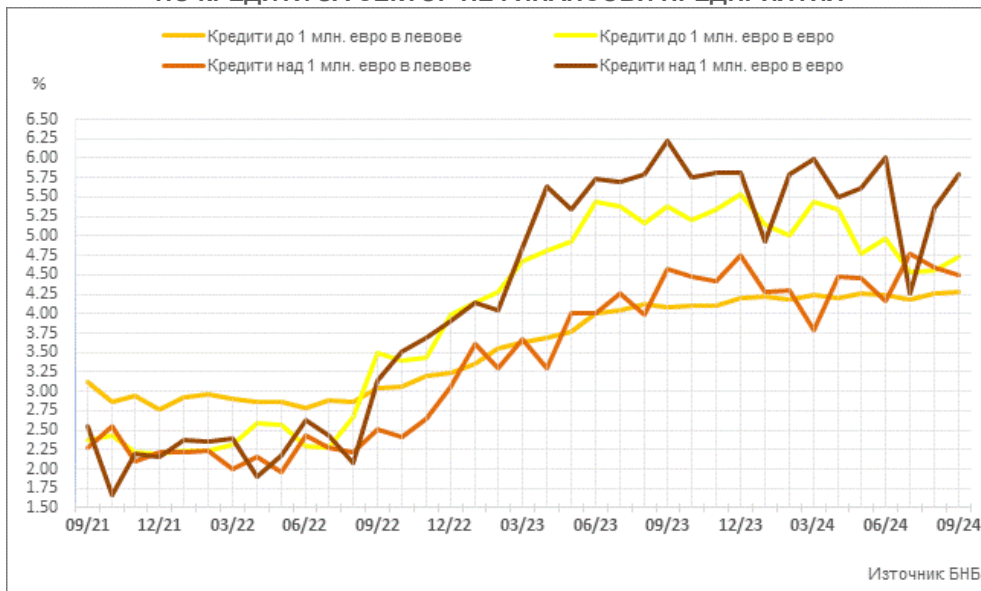
<sup>3</sup> ОЛП за текущия месец е равен на средната аритметична величина от стойностите на индекса *ЛЕОНИЯ Плюс* за работните дни на предходния календарен месец, а когато тази средна аритметична величина възлиза на стойност, по-малка от нула, ОЛП се определя в размер, равен на нула.

<sup>4</sup> Справочен индекс на сключените и изпълнените сделки за предоставяне на необезпечени овърнайт-депозити в левове на междубанковия пазар в България. Месечните стойности са изчислени като средноаритметични от дневните стойности. Индексът не е наличен (п/а) в случаите, в които през отчетния период на междубанковия пазар няма сключени сделки за предоставяне на необезпечени овърнайт-депозити в левове. Считано от 1 юли 2017 г. индексът *ЛЕОНИЯ Плюс* замени индекса *ЛЕОНИЯ* като база за изчисляване на *основния лихвен процент*.

## Кредити

**Сектор Нефинансови предприятия.** През септември 2024 г. средният лихвен процент по *кредитите до 1 млн. евро*, договорени в левове, се повишава с 0.04 пр. п. до 4.29%, а по *тези над 1 млн. евро* се понижава с 0.10 пр. п. до 4.50%. Средният лихвен процент по *кредитите до 1 млн. евро*, договорени в евро, нараства с 0.19 пр. п. до 4.74%, а по *кредитите над 1 млн. евро* – с 0.43 пр. п. до 5.80%. През септември 2024 г. средният лихвен процент по *овърдрафта* в левове спада с 0.05 пр. п. до 3.53%, а по *овърдрафта* в евро – с 0.08 пр. п. до 5.14%.

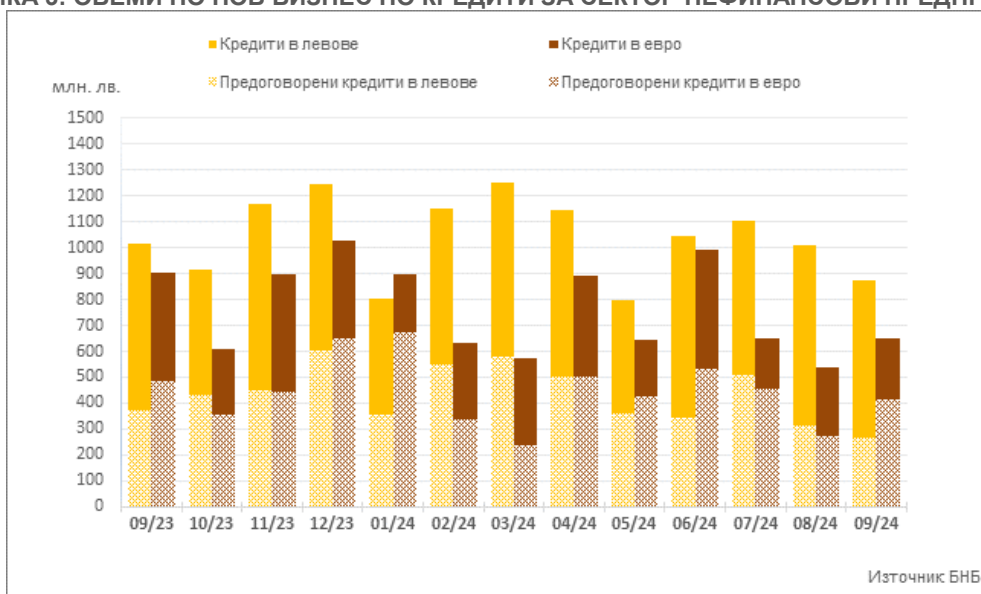
**ГРАФИКА 2: ЛИХВЕНИ ПРОЦЕНТИ ПО НОВ БИЗНЕС ПО КРЕДИТИ ЗА СЕКТОР НЕФИНАНСОВИ ПРЕДПРИЯТИЯ**



Обемът на новия бизнес по *кредитите до 1 млн. евро*, договорени в левове, се понижава със 7.4% (26.5 млн. лв.) до 333.8 млн. лв., а по *кредитите над 1 млн. евро* – с 16.2% (105.1 млн. лв.) до 542.6 млн. лв. При обема на *предоговорените кредити и кредитите за рефинансиране* в левове се наблюдава намаление с 14.5% (45.5 млн. лв.) до 268.8 млн. лв.

Обемът на новия бизнес по *кредитите до 1 млн. евро*, договорени в евро, спада с 32% (23.6 млн. лв.) до 50.1 млн. лв., а по *тези над 1 млн. евро* нараства с 29.7% (137.8 млн. лв.) до 602.4 млн. лв. При обема на *предоговорените кредити и кредитите за рефинансиране* в евро се наблюдава увеличение с 53.2% (143.9 млн. лв.) до 414.3 млн. лв.

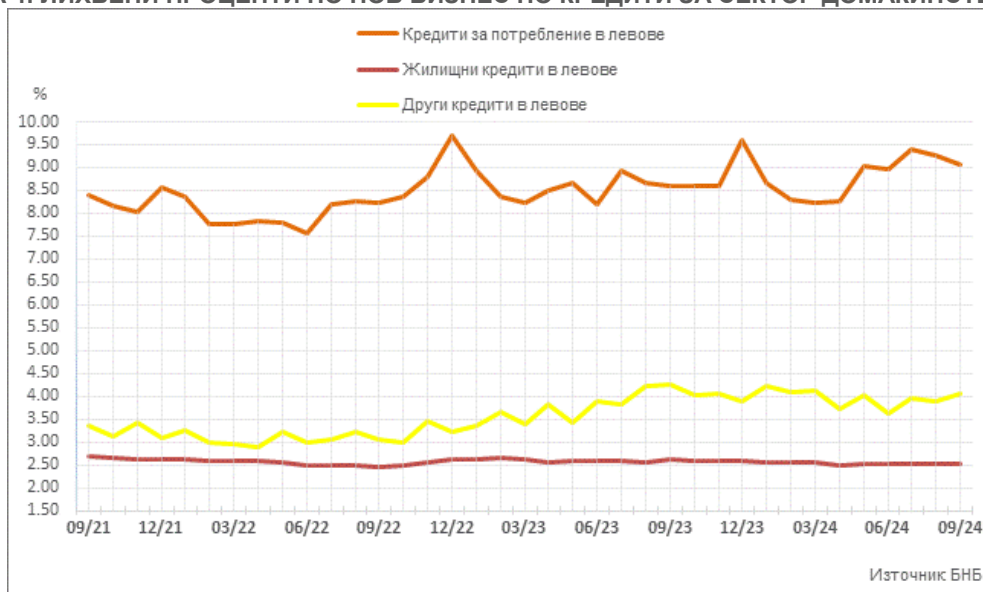
**ГРАФИКА 3: ОБЕМИ ПО НОВ БИЗНЕС ПО КРЕДИТИ ЗА СЕКТОР НЕФИНАНСОВИ ПРЕДПРИЯТИЯ\***



\*Предоговорените кредити включват и кредитите за рефинансиране.

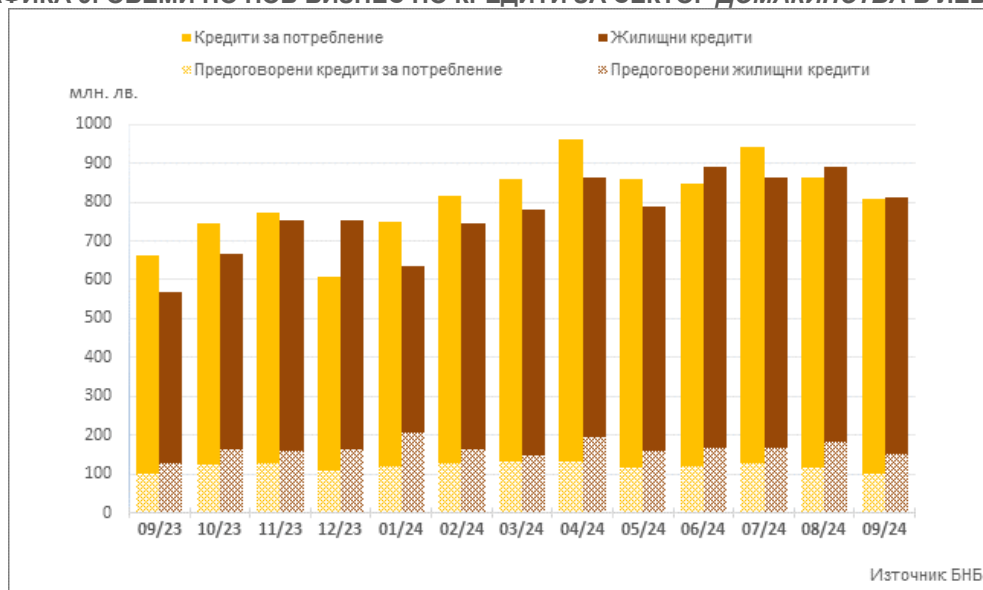
**Сектор Домакинства<sup>5</sup>.** През септември 2024 г. средният лихвен процент по *кредитите за потребление* в левове намалява с 0.21 пр. п. до 9.05%, а *годишният процент на разходите (ГПР)* по тези кредити – с 0.25 пр. п. до 9.79%. При *жилищните кредити* в левове, средният лихвен процент се увеличава с 0.01 пр. п. до 2.53%, а *ГПР* по тези кредити се понижава с 0.02 пр. п. до 2.82%. Средният лихвен процент по *другите кредити*<sup>6</sup> в левове се повишава с 0.16 пр. п. до 4.06%. Средният лихвен процент по *другите кредити* в левове на *Работодатели и самонаети лица* нараства с 0.07 пр. п. до 3.99%. През септември 2024 г. средният лихвен процент по *овърдрафта* в левове спада с 0.15 пр. п. до 14.61%, а при *кредитите по кредитни карти, извън безлихвен гратисен период*, в левове – с 0.06 пр. п. до 20.68%.

**ГРАФИКА 4: ЛИХВЕНИ ПРОЦЕНТИ ПО НОВ БИЗНЕС ПО КРЕДИТИ ЗА СЕКТОР ДОМАКИНСТВА В ЛЕВОВЕ**



Обемът на новия бизнес по *кредитите за потребление* в левове намалява с 6.2% (53.4 млн. лв.) до 807.6 млн. лв., а този на *предоговорените кредити и кредитите за рефинансиране* – с 12.3% (14.1 млн. лв.) до 101.2 млн. лв. При *жилищните кредити* в левове обемът на новия бизнес се понижава с 9.1% (80.8 млн. лв.) до 811.5 млн. лв., а този на *предоговорените кредити и кредитите за рефинансиране* – с 16.7% (30.3 млн. лв.) до 151.1 млн. лв. Обемът на новия бизнес по *другите кредити* в левове спада с 32.6% (11.1 млн. лв.) до 22.9 млн. лв., а този на *предоговорените кредити и кредитите за рефинансиране* – със 70.3% (7.3 млн. лв.) до 3.1 млн. лв. Обемът на новия бизнес по *другите кредити* в левове на *Работодатели и самонаети лица* намалява с 36% (11 млн. лв.) до 19.5 млн. лв.

**ГРАФИКА 5: ОБЕМИ ПО НОВ БИЗНЕС ПО КРЕДИТИ ЗА СЕКТОР ДОМАКИНСТВА В ЛЕВОВЕ\***



\*Предоговорените кредити включват и кредитите за рефинансиране.

<sup>5</sup> Сектор Домакинства включва и сектор *Нетърговски организации, обслужващи домакинствата (НТООД)*. Данните за *кредитите за потребление* и за *жилищните кредити* се отнасят само за сектор *Домакинства*.

<sup>6</sup> В показател *други кредити* се включват и средствата, отпуснати на сдруженията на собствениците по *Националната програма за енергийна ефективност на многофамилни жилищни сгради*.

## Депозити

**Сектор Нефинансови предприятия.** През септември 2024 г. в сравнение с август 2024 г. средният лихвен процент по депозитите с договорен матуритет (ДДМ) в левове се понижава с 0.08 пр. п. до 1.70%, а по тези в евро – с 0.31 пр. п. до 2.36%. Средният лихвен процент по *овърнайт-депозитите* в левове се запазва на ниво от 0.05%, а по тези в евро се повишава с 0.01 пр. п. до 0.11%.

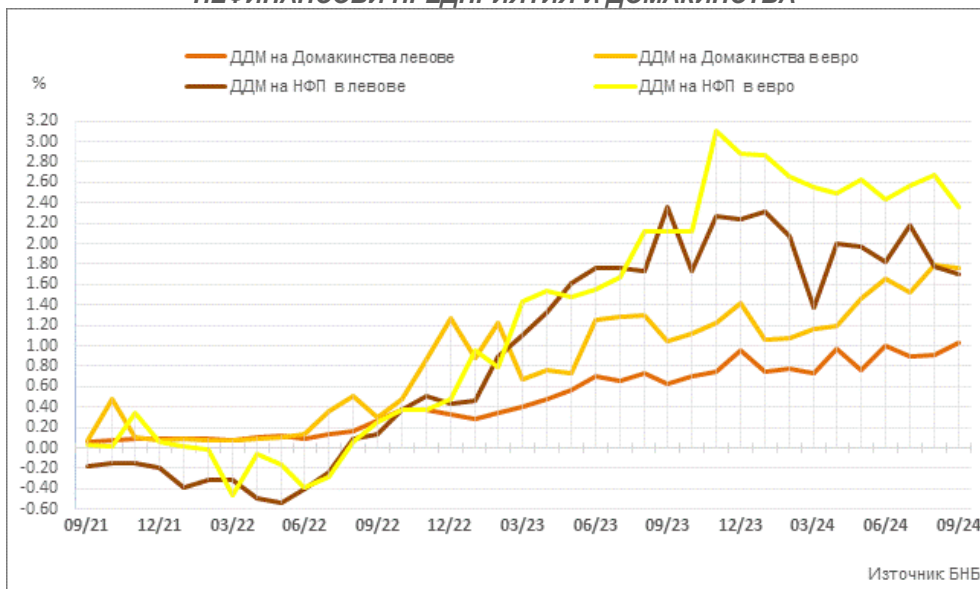
Обемът на новия бизнес по депозитите с договорен матуритет в левове спада с 19.7% (225.4 млн. лв.) до 918 млн. лв., а по тези в евро – с 26.3% (213.1 млн. лв.) до 597.1 млн. лв.

**Сектор Домакинства**<sup>5</sup>. През септември 2024 г. средният лихвен процент по депозитите с договорен матуритет в левове се увеличава с 0.12 пр. п. до 1.02%, а по тези в евро намалява с 0.02 пр. п. до 1.77%. Средните лихвени проценти по *овърнайт-депозитите* в левове и в евро се запазват на нива от 0.01%.

Средните лихвени проценти по депозитите, договорени за ползване след предизвестие в левове и в евро остават на нивата от предходния месец съответно 0.10% и 0.14%.

Обемът на новия бизнес по депозитите с договорен матуритет в левове се повишава с 0.3% (0.8 млн. лв.) до 254.4 млн. лв., а по депозитите с договорен матуритет в евро се понижава с 1.3% (3.5 млн. лв.) до 264.4 млн. лв.

**ГРАФИКА 6: ЛИХВЕНИ ПРОЦЕНТИ ПО НОВ БИЗНЕС ПО ДЕПОЗИТИ С ДОГОВОРЕН МАТУРИТЕТ НА СЕКТОРИ НЕФИНАНСОВИ ПРЕДПРИЯТИЯ И ДОМАКИНСТВА**



**ЛИХВЕНА СТАТИСТИКА**  
**Избрани показатели**

<b>Основни лихвени проценти и ДЛП</b>					
	<b>2023</b>	<b>2024</b>	<b>2024</b>	<b>Годишно</b>	<b>Месечно</b>
	<b>септември</b>	<b>август</b>	<b>септември</b>	<b>изменение</b>	<b>изменение</b>
Основен лихвен процент (ОЛП) <sup>1</sup>	3.53	3.53	3.54	0.01	0.01
ЛЕОНИЯ Плюс <sup>2</sup>	3.64	3.54	3.43	-0.21	-0.11
Лихвен процент по свръхрезерви <sup>3</sup>	0.00	0.00	0.00	0.00	0.00
Дългосрочен лихвен процент за оценка на степента на конвергенция (ДЛП) <sup>4</sup>	4.03	3.93	3.93	-0.10	0.00

<sup>1</sup> ОЛП за текущия месец е равен на средната аритметична величина от стойностите на индекса ЛЕОНИЯ Плюс за работните дни на предходния календарен месец, а когато тази средна аритметична величина възлиза на стойност, по-малка от нула, ОЛП се определя в размер, равен на нула.

<sup>2</sup> Справочен индекс на сключените и изпълнените сделки за предоставяне на необезпечени овърнайт-депозити в левове на междубанковия пазар в България. Месечните стойности са изчислени като средноаритметични от дневните стойности. Индексът не е наличен (п/а) в случаите, в които през отчетния период на междубанковия пазар няма сключени сделки за предоставяне на необезпечени овърнайт депозити в левове. Считано от 1 юли 2017 г., индексът ЛЕОНИЯ Плюс заменя индекса ЛЕОНИЯ като база за изчисляване на основния лихвен процент. Данните до юни 2017 г. отразяват стойностите на индекс ЛЕОНИЯ, а от юли 2017 г. – на индекс ЛЕОНИЯ Плюс.

<sup>3</sup> Отчетният период съответства на периода на поддържане, съгласно чл. 8 (2) от Наредба № 21 на БНБ от 26 ноември 2015 за задължителните минимални резерви, които банките поддържат в БНБ.

<sup>4</sup> ДЛП се определя на база доходността до падеж на вторичния пазар по дългосрочна ценна книга (бенчмарк), емитирана от Министерството на финансите (сектор Централно държавно управление) и деноминирана в национална валута. Месечните стойности са изчислени като средноаритметични от дневните стойности.

<b>Кредити<sup>1</sup></b>					
<b>Нефинансови предприятия</b>					
	<b>2023</b>	<b>2024</b>	<b>2024</b>	<b>Годишно</b>	<b>Месечно</b>
	<b>септември</b>	<b>август</b>	<b>септември</b>	<b>изменение*</b>	<b>изменение*</b>
<b>Кредити, различни от овърдрафт в левове, нов бизнес</b>					
кредити до 1 млн. евро, лихвен процент	4.09	4.25	4.29	0.20	0.04
кредити до 1 млн. евро, обем в млн. лв.	352.6	360.2	333.8	-5.4	-7.4
кредити над 1 млн. евро, лихвен процент	4.57	4.60	4.50	-0.07	-0.10
кредити над 1 млн. евро, обем в млн. лв.	664.9	647.7	542.6	-18.4	-16.2
общо предоговорени кредити и кредити за рефинансиране в левове, обем	371.9	314.3	268.8	-27.7	-14.5
<b>Кредити, различни от овърдрафт в евро, нов бизнес</b>					
кредити до 1 млн. евро, лихвен процент	5.38	4.55	4.74	-0.64	0.19
кредити до 1 млн. евро, обем в млн. лв.	88.6	73.7	50.1	-43.4	-32.0
кредити над 1 млн. евро, лихвен процент	6.22	5.37	5.80	-0.43	0.43
кредити над 1 млн. евро, обем в млн. лв.	814.2	464.6	602.4	-26.0	29.7
общо предоговорени кредити и кредити за рефинансиране в евро, обем	483.7	270.3	414.3	-14.4	53.2
<b>Лихвени проценти по овърдрафт, салда</b>					
овърдрафт <sup>2</sup> в левове	3.50	3.58	3.53	0.03	-0.05
овърдрафт <sup>2</sup> в евро	5.32	5.21	5.14	-0.18	-0.08
<b>Домакинства<sup>3</sup></b>					
	<b>2023</b>	<b>2024</b>	<b>2024</b>	<b>Годишно</b>	<b>Месечно</b>
	<b>септември</b>	<b>август</b>	<b>септември</b>	<b>изменение*</b>	<b>изменение*</b>
<b>Кредити, различни от овърдрафт в левове, нов бизнес</b>					
кредити за потребление, лихвен процент	8.59	9.27	9.05	0.47	-0.21
кредити за потребление, ГПР	9.12	10.04	9.79	0.67	-0.25
кредити за потребление, обем в млн. лв.	661.6	861.0	807.6	22.1	-6.2
от които предоговорени кредити и кредити за рефинансиране, обем	102.5	115.3	101.2	-1.3	-12.3
жилищни кредити, лихвен процент	2.61	2.52	2.53	-0.08	0.01
жилищни кредити, ГПР	2.91	2.84	2.82	-0.09	-0.02
жилищни кредити, обем в млн. лв.	569.9	892.3	811.5	42.4	-9.1
от които предоговорени кредити и кредити за рефинансиране, обем	130.1	181.5	151.1	16.2	-16.7
други кредити, лихвен процент	4.24	3.90	4.06	-0.18	0.16
други кредити, обем в млн. лв.	17.8	34.0	22.9	29.0	-32.6
от които предоговорени кредити и кредити за рефинансиране, обем	3.4	10.3	3.1	-8.7	-70.3
от които кредити за Работодатели и самонаети лица, лихвен процент	4.17	3.92	3.99	-0.18	0.07
от които кредити за Работодатели и самонаети лица, обем	15.1	30.5	19.5	29.7	-36.0
<b>Лихвени проценти по овърдрафт в левове, салда</b>					
овърдрафт <sup>2</sup>	14.89	14.76	14.61	-0.29	-0.15
в т.ч. кредити по кредитни карти <sup>3</sup>	20.86	20.74	20.68	-0.18	-0.06

<sup>1</sup> Ефективни годишни лихвени проценти, среднопретеглени съответно с обемите по нов бизнес през отчетния период или със салдата към края на отчетния период.

<sup>2</sup> Лихвените проценти и обемите по нов бизнес и по салда за овърдрафта съвпадат.

<sup>3</sup> Сектор *Домакинства* включва и сектор *Нетърговски организации, обслужващи домакинства (НТООД)*. Данните за кредитите за потребление и за жилищните кредити се отнасят само за сектор *Домакинства*.

<sup>4</sup> ГПР включва всички лихвени плащания по кредита, както и всички такси, комисиони и други разходи за сметка на клиента, извършването на които е условие за отпускането на кредита.

<sup>5</sup> Кредити по кредитни карти извън безлихвен гратисен период.

\* Изменението при обемите е в проценти.

Източник: БНБ.

## Депозити<sup>1</sup>

### Нефинансови предприятия

	2023 септември	2024 август	2024 септември	Годишно изменение*	Месечно изменение*
<b>Депозити с договорен матурирет в левове, нов бизнес</b>					
лихвен процент	2.36	1.78	1.70	-0.66	-0.08
обем в млн. лв.	828.2	1143.3	918.0	10.8	-19.7
<b>Депозити с договорен матурирет в евро, нов бизнес</b>					
лихвен процент	2.12	2.67	2.36	0.24	-0.31
обем в млн. лв.	520.4	810.2	597.1	14.7	-26.3
<b>Лихвени проценти по овърнайт депозити, салда</b>					
овърнайт-депозити <sup>2</sup> в левове	0.04	0.05	0.05	0.02	0.00
овърнайт-депозити <sup>2</sup> в евро	0.04	0.10	0.11	0.07	0.01

### Домакинства<sup>3</sup>

	2023 септември	2024 август	2024 септември	Годишно изменение*	Месечно изменение*
<b>Депозити с договорен матурирет в левове, нов бизнес</b>					
лихвен процент	0.63	0.90	1.02	0.40	0.12
обем в млн. лв.	187.9	253.6	254.4	35.4	0.3
<b>Депозити с договорен матурирет в евро, нов бизнес</b>					
лихвен процент	1.04	1.78	1.77	0.73	-0.02
обем в млн. лв.	166.1	268.0	264.4	59.2	-1.3
<b>Лихвени проценти по овърнайт депозити, салда</b>					
овърнайт-депозити <sup>2</sup> в левове	0.01	0.01	0.01	0.00	0.00
овърнайт-депозити <sup>2</sup> в евро	0.01	0.01	0.01	0.00	0.00
<b>Лихвени проценти по депозити, договорени за ползване след предизвестие, салда</b>					
депозити, договорени за ползване след предизвестие <sup>2</sup> , в левове	0.10	0.10	0.10	-0.01	0.00
депозити, договорени за ползване след предизвестие <sup>2</sup> , в евро	0.15	0.14	0.14	-0.02	0.00

<sup>1</sup> Ефективни годишни лихвени проценти, среднопретеглени съответно с обемите по нов бизнес през отчетния период или със салдата към края на отчетния период. На база на постъпила допълнителна информация от банки е извършена ревизия на данните за депозитите за периодите април 2023 г. – юни 2023 г. и октомври 2023 г. – май 2024 година. Наличието на ревизии е указано в обяснителните бележки към съответните таблици с данни.

<sup>2</sup> Лихвените проценти и обемите по нов бизнес и по салда съвпадат за овърнайт-депозитите и депозитите, договорени за ползване след предизвестие.

<sup>3</sup> Сектор *Домакинства* включва и сектор *Нетърговски организации, обслужващи домакинства (НТООД)*.

\* Изменението при обемите е в проценти.

Източник: БНБ.