



БЪЛГАРСКА НАРОДНА БАНКА
145 ГОДИНИ

Дирекция „Връзки с обществеността“
Адрес: пл. „Княз Александър I“ № 1, 1000 София
Телефон: (02) 9145-1656
Факс: (02) 980-24-25
E-mail: press_office@bnbbank.org
www.bnb.bg

ПРЕСЪОБЩЕНИЕ

27 ноември 2024 г.

12:00 ч.

ЛИХВЕНА СТАТИСТИКА^{1,2}

Октомври 2024 г.

Основни лихвени проценти и ДЛП

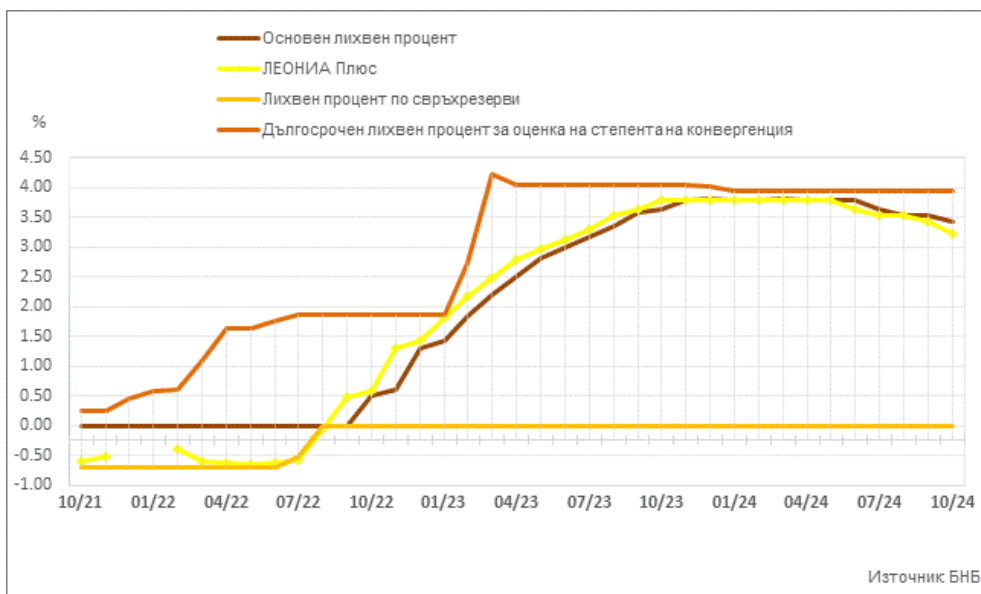
Основният лихвен процент (ОЛП)³ през октомври 2024 г. е 3.43%, като в сравнение със септември 2024 г. намалява с 0.11 процентни пункта (пр. п.).

През октомври 2024 г. индексът ЛЕОНИЯ Плюс⁴ се понижава с 0.21 пр. п. до 3.22%.

Лихвеният процент по свръхрезервите е 0.00%, като спрямо септември 2024 г. запазва нивото си.

Дългосрочният лихвен процент за оценка на степента на конвергенция (ДЛП) през октомври 2024 г. е 3.93%, като в сравнение със септември 2024 г. остава без промяна.

ГРАФИКА 1: ЛИХВЕНИ ПРОЦЕНТИ ПО ИЗБРАНИ ИНСТРУМЕНТИ*



*Прекъсванията на кривата за ЛЕОНИЯ Плюс се дължат на случаите, в които индексът не е наличен.

¹ Пълният комплект от таблици за лихвената статистика на кредитите и депозитите на сектори *Нефинансови предприятия* и *Домакинства*, както и методологическите бележки, се намират на интернет страницата на БНБ в рубрика *Статистика/Парична и лихвена статистика/Лихвена статистика*.

² Цитираните изменения са спрямо предходния отчетен период. Изменения по-малки от 0.01 пр. п. не се посочват в текста на пресъобщението.

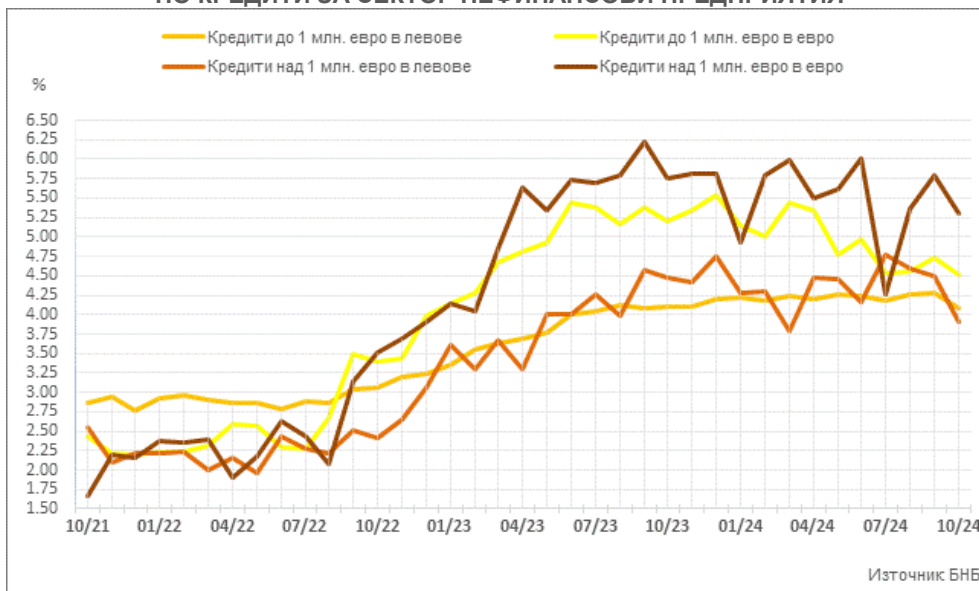
³ ОЛП за текущия месец е равен на средната аритметична величина от стойностите на индекса *ЛЕОНИЯ Плюс* за работните дни на предходния календарен месец, а когато тази средна аритметична величина възлиза на стойност, по-малка от нула, ОЛП се определя в размер, равен на нула.

⁴ Справочен индекс на сключените и изпълнените сделки за предоставяне на необезпечени овърнайт-депозити в левове на междубанковия пазар в България. Месечните стойности са изчислени като средноаритметични от дневните стойности. Индексът не е наличен (п/а) в случаите, в които през отчетния период на междубанковия пазар няма сключени сделки за предоставяне на необезпечени овърнайт-депозити в левове. Считано от 1 юли 2017 г. индексът *ЛЕОНИЯ Плюс* замени индекса *ЛЕОНИЯ* като база за изчисляване на *основния лихвен процент*.

Кредити

Сектор Нефинансови предприятия. През октомври 2024 г. средният лихвен процент по кредитите до 1 млн. евро, договорени в левове, намалява с 0.20 пр. п. до 4.09%, а по тези над 1 млн. евро – с 0.60 пр. п. до 3.90%. Средният лихвен процент по кредитите до 1 млн. евро, договорени в евро, се понижава с 0.23 пр. п. до 4.51%, а по кредитите над 1 млн. евро – с 0.49 пр. п. до 5.31%. През октомври 2024 г. средният лихвен процент по овърдрафта в левове спада с 0.02 пр. п. до 3.51%, а по овърдрафта в евро – с 0.23 пр. п. до 4.91%.

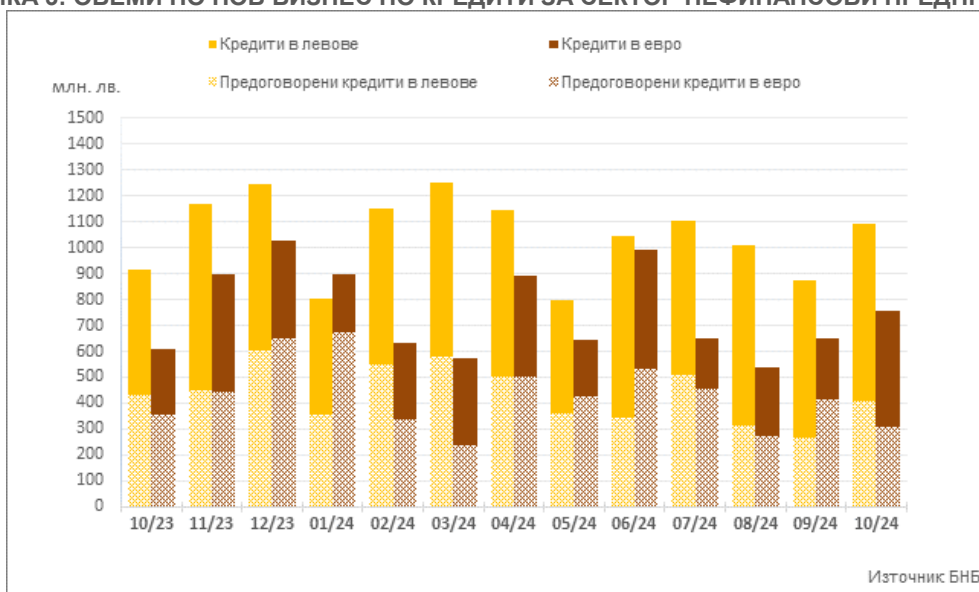
ГРАФИКА 2: ЛИХВЕНИ ПРОЦЕНТИ ПО НОВ БИЗНЕС ПО КРЕДИТИ ЗА СЕКТОР НЕФИНАНСОВИ ПРЕДПРИЯТИЯ



Обемът на новия бизнес по кредитите до 1 млн. евро, договорени в левове, се повишава с 23.7% (79 млн. лв.) до 412.7 млн. лв., а по кредитите над 1 млн. евро – с 25% (135.4 млн. лв.) до 678 млн. лв. При обема на предоговорените кредити и кредитите за рефинансиране в левове се наблюдава увеличение с 52.2% (140.4 млн. лв.) до 409.1 млн. лв.

Обемът на новия бизнес по кредитите до 1 млн. евро, договорени в евро, нараства с 31.4% (15.8 млн. лв.) до 65.9 млн. лв., а по тези над 1 млн. евро – с 14.7% (88.3 млн. лв.) до 690.6 млн. лв. При обема на предоговорените кредити и кредитите за рефинансиране в евро се наблюдава намаление с 26.2% (108.7 млн. лв.) до 305.6 млн. лв.

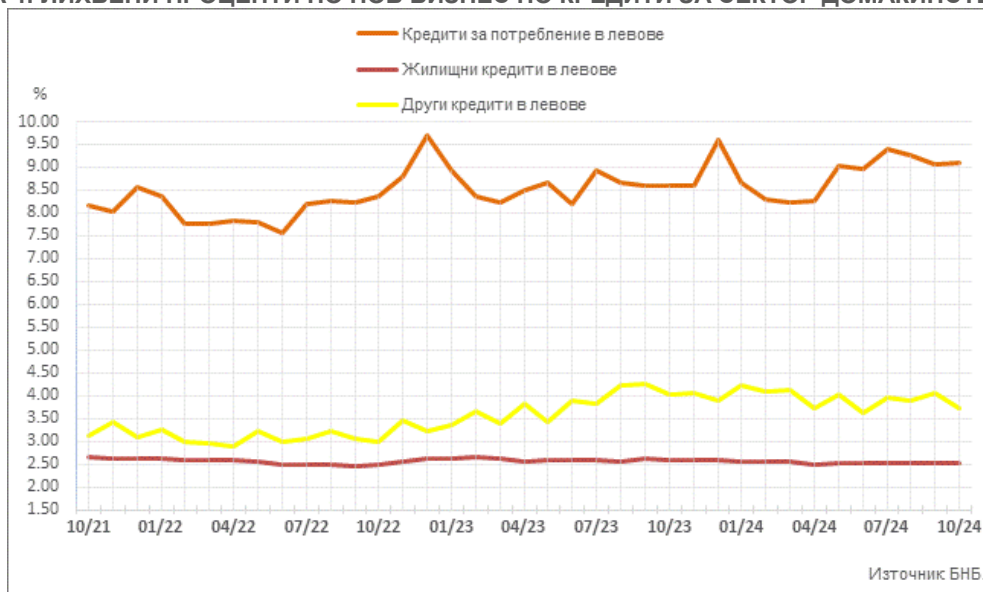
ГРАФИКА 3: ОБЕМИ ПО НОВ БИЗНЕС ПО КРЕДИТИ ЗА СЕКТОР НЕФИНАНСОВИ ПРЕДПРИЯТИЯ*



*Предоговорените кредити включват и кредитите за рефинансиране.

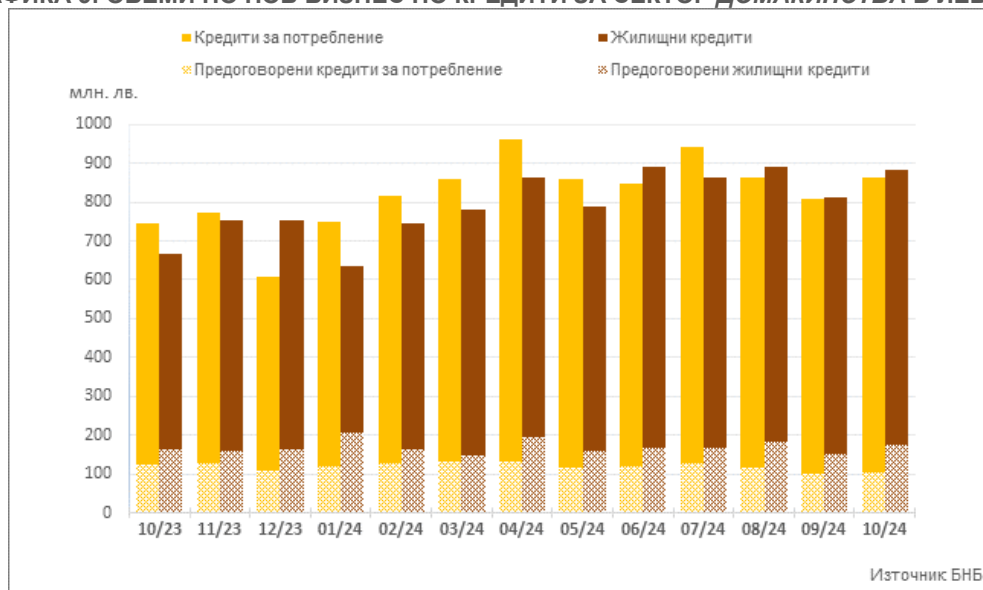
Сектор Домакинства⁵. През октомври 2024 г. средният лихвен процент по *кредитите за потребление* в левове се увеличава с 0.03 пр. п. до 9.08%, а *годишният процент на разходите (ГПР)* по тези кредити намалява с 0.05 пр. п. до 9.75%. При *жилищните кредити* в левове, средният лихвен процент се понижава с 0.01 пр. п. до 2.51%, а *ГПР* по тези кредити се повишава с 0.02 пр. п. до 2.84%. Средният лихвен процент по *другите кредити*⁶ в левове спада с 0.35 пр. п. до 3.71%. Средният лихвен процент по *другите кредити* в левове на *Работодатели и самонаети лица* намалява с 0.28 пр. п. до 3.71%. През октомври 2024 г. средният лихвен процент по *овърдрафта* в левове се понижава с 0.13 пр. п. до 14.48%, а при *кредитите по кредитни карти, извън безлихвен гратисен период*, в левове се повишава с 0.36 пр. п. до 21.04%.

ГРАФИКА 4: ЛИХВЕНИ ПРОЦЕНТИ ПО НОВ БИЗНЕС ПО КРЕДИТИ ЗА СЕКТОР ДОМАКИНСТВА В ЛЕВОВЕ



Обемът на новия бизнес по *кредитите за потребление* в левове се увеличава със 7.1% (57.1 млн. лв.) до 864.7 млн. лв., а този на *предоговорените кредити и кредитите за рефинансиране* – с 2.8% (2.8 млн. лв.) до 104 млн. лв. При *жилищните кредити* в левове обемът на новия бизнес се повишава с 8.7% (70.5 млн. лв.) до 881.9 млн. лв., а този на *предоговорените кредити и кредитите за рефинансиране* – с 15.7% (23.8 млн. лв.) до 174.9 млн. лв. Обемът на новия бизнес по *другите кредити* в левове нараства с 46.3% (10.6 млн. лв.) до 33.6 млн. лв., а този на *предоговорените кредити и кредитите за рефинансиране* – със 141.3% (4.3 млн. лв.) до 7.4 млн. лв. Обемът на новия бизнес по *другите кредити* в левове на *Работодатели и самонаети лица* се увеличава с 40% (7.8 млн. лв.) до 27.3 млн. лв.

ГРАФИКА 5: ОБЕМИ ПО НОВ БИЗНЕС ПО КРЕДИТИ ЗА СЕКТОР ДОМАКИНСТВА В ЛЕВОВЕ*



*Предоговорените кредити включват и кредитите за рефинансиране.

⁵ Сектор Домакинства включва и сектор *Нетърговски организации, обслужващи домакинствата (НТООД)*. Данните за *кредитите за потребление* и за *жилищните кредити* се отнасят само за сектор *Домакинства*.

⁶ В показател *други кредити* се включват и средствата, отпуснати на сдруженията на собствениците по *Националната програма за енергийна ефективност на многофамилни жилищни сгради*.

Депозити

Сектор Нефинансови предприятия. През октомври 2024 г. в сравнение със септември 2024 г. средният лихвен процент по депозитите с договорен матуритет (ДДМ) в левове намалява с 0.22 пр. п. до 1.48%, а по тези в евро – с 0.20 пр. п. до 2.16%. Средният лихвен процент по овърнйт-депозитите в левове се запазва на ниво от 0.05%, а по тези в евро нараства с 0.01 пр. п. до 0.12%.

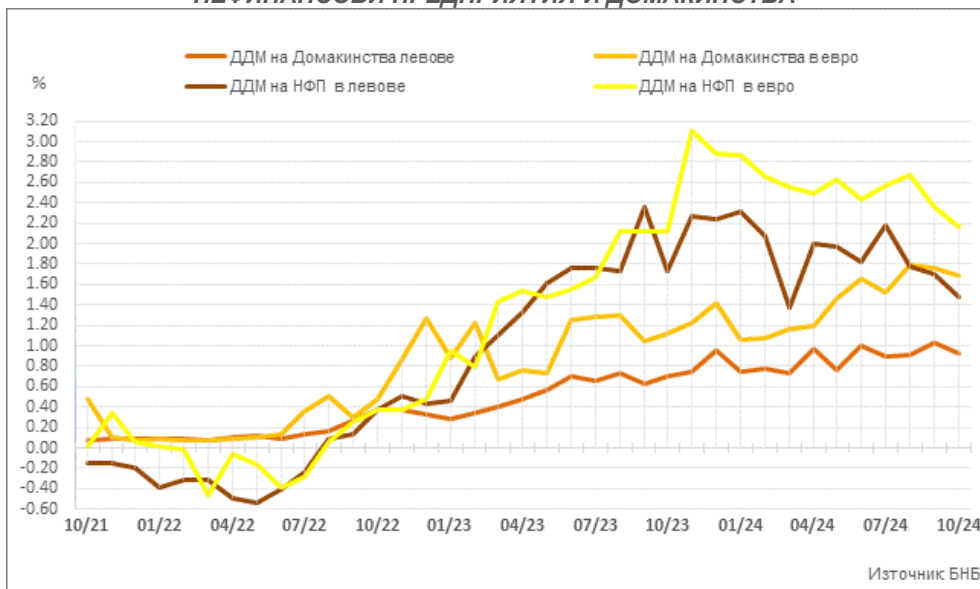
Обемът на новия бизнес по депозитите с договорен матуритет в левове се понижава с 15% (137.9 млн. лв.) до 780.1 млн. лв., а по тези в евро се повишава с 56.4% (336.7 млн. лв.) до 933.8 млн. лв.

Сектор Домакинства⁵. През октомври 2024 г. средният лихвен процент по депозитите с договорен матуритет в левове спада с 0.09 пр. п. до 0.93%, а по тези в евро – с 0.08 пр. п. до 1.68%. Средният лихвен процент по овърнйт-депозитите в левове се запазва на ниво от 0.01%, а по тези в евро се повишава с 0.01 пр. п. до 0.02%.

Средните лихвени проценти по депозитите, договорени за ползване след предизвестие в левове и в евро остават на нивата от предходния месец съответно 0.10% и 0.14%.

Обемът на новия бизнес по депозитите с договорен матуритет в левове се увеличава с 26.3% (67 млн. лв.) до 321.4 млн. лв., а по депозитите с договорен матуритет в евро – с 21.1% (55.8 млн. лв.) до 320.2 млн. лв.

ГРАФИКА 6: ЛИХВЕНИ ПРОЦЕНТИ ПО НОВ БИЗНЕС ПО ДЕПОЗИТИ С ДОГОВОРЕН МАТУРИТЕТ НА СЕКТОРИ НЕФИНАНСОВИ ПРЕДПРИЯТИЯ И ДОМАКИНСТВА



ЛИХВЕНА СТАТИСТИКА
Избрани показатели

Основни лихвени проценти и ДЛП					
	2023	2024	2024	Годишно	Месечно
	октомври	септември	октомври	изменение	изменение
Основен лихвен процент (ОЛП) ¹	3.64	3.54	3.43	-0.21	-0.11
ЛЕОНИЯ Плюс ²	3.79	3.43	3.22	-0.57	-0.21
Лихвен процент по свръхрезерви ³	0.00	0.00	0.00	0.00	0.00
Дългосрочен лихвен процент за оценка на степента на конвергенция (ДЛП) ⁴	4.03	3.93	3.93	-0.10	0.00

¹ ОЛП за текущия месец е равен на средната аритметична величина от стойностите на индекса ЛЕОНИЯ Плюс за работните дни на предходния календарен месец, а когато тази средна аритметична величина възлиза на стойност, по-малка от нула, ОЛП се определя в размер, равен на нула.

² Справочен индекс на сключените и изпълнените сделки за предоставяне на необезпечени овърнайт-депозити в левове на междубанковия пазар в България. Месечните стойности са изчислени като средноаритметични от дневните стойности. Индексът не е наличен (п/а) в случаите, в които през отчетния период на междубанковия пазар няма сключени сделки за предоставяне на необезпечени овърнайт депозити в левове. Считано от 1 юли 2017 г., индексът ЛЕОНИЯ Плюс заменя индекса ЛЕОНИЯ като база за изчисляване на основния лихвен процент. Данните до юни 2017 г. отразяват стойностите на индекс ЛЕОНИЯ, а от юли 2017 г. – на индекс ЛЕОНИЯ Плюс.

³ Отчетният период съответства на периода на поддържане, съгласно чл. 8 (2) от Наредба № 21 на БНБ от 26 ноември 2015 за задължителните минимални резерви, които банките поддържат в БНБ.

⁴ ДЛП се определя на база доходността до падеж на вторичния пазар по дългосрочна ценна книга (бенчмарк), емитирана от Министерството на финансите (сектор Централно държавно управление) и деноминирана в национална валута. Месечните стойности са изчислени като средноаритметични от дневните стойности.

Кредити¹					
Нефинансови предприятия					
	2023	2024	2024	Годишно	Месечно
	октомври	септември	октомври	изменение*	изменение*
Кредити, различни от овърдрафт в левове, нов бизнес					
кредити до 1 млн. евро, лихвен процент	4.11	4.29	4.09	-0.02	-0.20
кредити до 1 млн. евро, обем в млн. лв.	418.4	333.8	412.7	-1.4	23.7
кредити над 1 млн. евро, лихвен процент	4.48	4.50	3.90	-0.58	-0.60
кредити над 1 млн. евро, обем в млн. лв.	498.1	542.6	678.0	36.1	25.0
общо предоговорени кредити и кредити за рефинансиране в левове, обем	431.5	268.8	409.1	-5.2	52.2
Кредити, различни от овърдрафт в евро, нов бизнес					
кредити до 1 млн. евро, лихвен процент	5.20	4.74	4.51	-0.69	-0.23
кредити до 1 млн. евро, обем в млн. лв.	79.7	50.1	65.9	-17.4	31.4
кредити над 1 млн. евро, лихвен процент	5.76	5.80	5.31	-0.45	-0.49
кредити над 1 млн. евро, обем в млн. лв.	526.7	602.4	690.6	31.1	14.7
общо предоговорени кредити и кредити за рефинансиране в евро, обем	358.0	414.3	305.6	-14.6	-26.2
Лихвени проценти по овърдрафт, салда					
овърдрафт ² в левове	3.55	3.53	3.51	-0.05	-0.02
овърдрафт ² в евро	5.48	5.14	4.91	-0.57	-0.23
Домакинства³					
	2023	2024	2024	Годишно	Месечно
	октомври	септември	октомври	изменение*	изменение*
Кредити, различни от овърдрафт в левове, нов бизнес					
кредити за потребление, лихвен процент	8.59	9.05	9.08	0.49	0.03
кредити за потребление, ГПР	9.10	9.79	9.75	0.64	-0.05
кредити за потребление, обем в млн. лв.	743.9	807.6	864.7	16.2	7.1
от които предоговорени кредити и кредити за рефинансиране, обем	125.0	101.2	104.0	-16.9	2.8
жилищни кредити, лихвен процент	2.59	2.53	2.51	-0.08	-0.01
жилищни кредити, ГПР	2.86	2.82	2.84	-0.02	0.02
жилищни кредити, обем в млн. лв.	667.4	811.5	881.9	32.2	8.7
от които предоговорени кредити и кредити за рефинансиране, обем	162.3	151.1	174.9	7.7	15.7
други кредити, лихвен процент	4.04	4.06	3.71	-0.33	-0.35
други кредити, обем в млн. лв.	25.8	22.9	33.6	30.0	46.3
от които предоговорени кредити и кредити за рефинансиране, обем	6.2	3.1	7.4	19.2	141.3
от които кредити за Работодатели и самонаети лица, лихвен процент	3.95	3.99	3.71	-0.24	-0.28
от които кредити за Работодатели и самонаети лица, обем	22.0	19.5	27.3	24.3	40.0
Лихвени проценти по овърдрафт в левове, салда					
овърдрафт ²	14.86	14.61	14.48	-0.38	-0.13
в т.ч. кредити по кредитни карти ³	20.87	20.68	21.04	0.17	0.36

¹ Ефективни годишни лихвени проценти, среднопретеглени съответно с обемите по нов бизнес през отчетния период или със салдата към края на отчетния период.

² Лихвените проценти и обемите по нов бизнес и по салда за овърдрафта съвпадат.

³ Сектор *Домакинства* включва и сектор *Нетърговски организации, обслужващи домакинства (НТООД)*. Данните за кредитите за потребление и за жилищните кредити се отнасят само за сектор *Домакинства*.

⁴ ГПР включва всички лихвени плащания по кредита, както и всички такси, комисиони и други разходи за сметка на клиента, извършването на които е условие за отпускането на кредита.

⁵ Кредити по кредитни карти извън безлихвен гратисен период.

* Изменението при обемите е в проценти.

Източник: БНБ.

Депозити¹

Нефинансови предприятия

	2023	2024	2024	Годишно изменение*	Месечно изменение*
	октомври	септември	октомври		
Депозити с договорен матуритет в левове, нов бизнес					
лихвен процент	1.74	1.70	1.48	-0.26	-0.22
обем в млн. лв.	472.0	918.0	780.1	65.3	-15.0
Депозити с договорен матуритет в евро, нов бизнес					
лихвен процент	2.12	2.36	2.16	0.04	-0.20
обем в млн. лв.	484.9	597.1	933.8	92.6	56.4
Лихвени проценти по овърнайт депозити, салда					
овърнайт-депозити ² в левове	0.04	0.05	0.05	0.02	0.00
овърнайт-депозити ² в евро	0.05	0.11	0.12	0.07	0.01

Домакинства³

	2023	2024	2024	Годишно изменение*	Месечно изменение*
	октомври	септември	октомври		
Депозити с договорен матуритет в левове, нов бизнес					
лихвен процент	0.70	1.02	0.93	0.23	-0.09
обем в млн. лв.	236.1	254.4	321.4	36.1	26.3
Депозити с договорен матуритет в евро, нов бизнес					
лихвен процент	1.12	1.77	1.68	0.56	-0.08
обем в млн. лв.	199.1	264.4	320.2	60.9	21.1
Лихвени проценти по овърнайт депозити, салда					
овърнайт-депозити ² в левове	0.01	0.01	0.01	0.00	0.00
овърнайт-депозити ² в евро	0.01	0.01	0.02	0.00	0.01
Лихвени проценти по депозити, договорени за ползване след предизвестие, салда					
депозити, договорени за ползване след предизвестие ² , в левове	0.10	0.10	0.10	0.00	0.00
депозити, договорени за ползване след предизвестие ² , в евро	0.15	0.14	0.14	-0.01	0.00

¹ Ефективни годишни лихвени проценти, среднопретеглени съответно с обемите по нов бизнес през отчетния период или със салдата към края на отчетния период.

² Лихвените проценти и обемите по нов бизнес и по салда съвпадат за овърнайт-депозитите и депозитите, договорени за ползване след предизвестие.

³ Сектор *Домакинства* включва и сектор *Нетърговски организации, обслужващи домакинства (НТООД)*.

* Изменението при обемите е в проценти.

Източник: БНБ.