



ПРЕССЪОБЩЕНИЕ

13 май 2026 г.

12:00 ч.

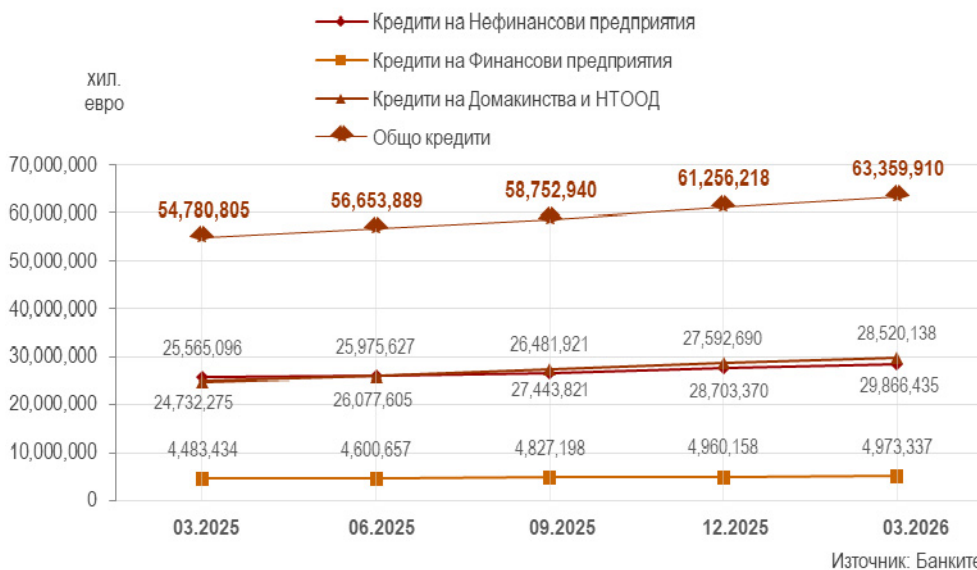
КРЕДИТИ И ДЕПОЗИТИ ПО КОЛИЧЕСТВЕНИ КАТЕГОРИИ И ИКОНОМИЧЕСКИ ДЕЙНОСТИ¹

март 2026 г.

Кредити

Броят на кредитите на сектори *Нефинансови предприятия*, *Финансови предприятия* и *Домакинства и НТООД* към края на първото тримесечие на 2026 г. намалява с 0.4% на годишна база, а общият им размер нараства с 15.7%.

ГРАФИКА 1: РАЗМЕР НА КРЕДИТИТЕ ПО СЕКТОРИ



Източник: Банките

Нефинансови предприятия: Кредитите на сектор *Нефинансови предприятия* в края на първото тримесечие на 2026 година са 158 хил. броя, като нарастват с 2.9% на годишна база. Размерът на тези кредити е 28.520 млрд. евро, като се отчита увеличение с 11.6% на годишна база. Спрямо края на предходното тримесечие броят на кредитите на сектор *Нефинансови предприятия* намалява с 0.1%, а размерът им нараства с 3.4%.

¹ Пълният комплект от таблици относно статистиката на депозити и кредити по количествени категории и икономически дейности, прессъобщението, както и методологическите бележки се намират на интернет страницата на БНБ, в раздел *Статистика/ Парична и лихвена статистика/ Кредити и депозити по количествени категории и икономически дейности*. Данните са закръглени. За стойности без закръгление виж приложените към прессъобщението таблици в Excel формат.

Разпределението на депозитите и кредитите е в съответствие с *КИД – 2025*, осигуряваща пряко приложение на *Статистическата класификация на икономическите дейности в Европейската общност (NACE Rev. 2.1)*.

ГРАФИКА 2: РАЗМЕР И ДЯЛ НА КРЕДИТИТЕ НА НЕФИНАНСОВИТЕ ПРЕДПРИЯТИЯ ПО ИКОНОМИЧЕСКИ ДЕЙНОСТИ², МАРТ 2026



Трите отрасли с най-големи дялове в общата сума на кредитите за сектора са *Търговия* (25%), *Преработваща промишленост* (21%) и *Операции с недвижими имоти* (12.6%).

Към края на март 2026 г. в общата сума на кредитите преобладават тези с размер над 1 млн. евро с дял от 69.9%.

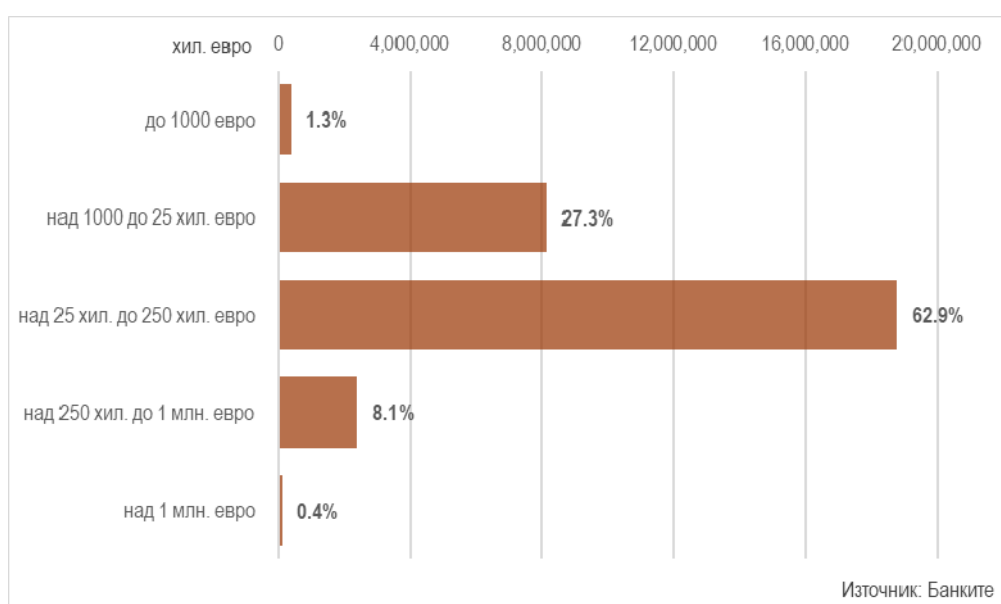
Финансови предприятия: Кредитите на сектор *Финансови предприятия* в края на първото тримесечие на 2026 година са 1247 броя, като нарастват на годишна база с 10.4%. Размерът на тези кредити е 4.973 млрд. евро, като се отчита нарастване с 10.9% на годишна база. Спрямо края на предходното тримесечие броят на кредитите на сектор *Финансови предприятия* се увеличава с 3.7%, а размерът им – с 0.3%.

Към края на март 2026 г. в общата сума на кредитите преобладават тези с размер над 1 млн. евро с дял от 97.9%.

Домакинства и НТООД: В края на март 2026 г. броят на кредитите на сектор *Домакинства и НТООД* спада на годишна база с 0.6%, като достига 2.880 милиона. Размерът им нараства на годишна база с 20.8%, като достига 29.866 млрд. евро. В края на март 2026 г. в сравнение с края на декември 2025 г. броят на тези кредити се увеличава с 0.1%, а размерът им – с 4.1%.

Към края на март 2026 г. в общата сума на кредитите преобладават тези с размер над 25 хил. до 250 хил. евро с дял от 62.9%.

ГРАФИКА 3: РАЗМЕР И ДЯЛ НА КРЕДИТИТЕ НА ДОМАКИНСТВОТА И НТООД ПО КОЛИЧЕСТВЕНИ КАТЕГОРИИ², МАРТ 2026

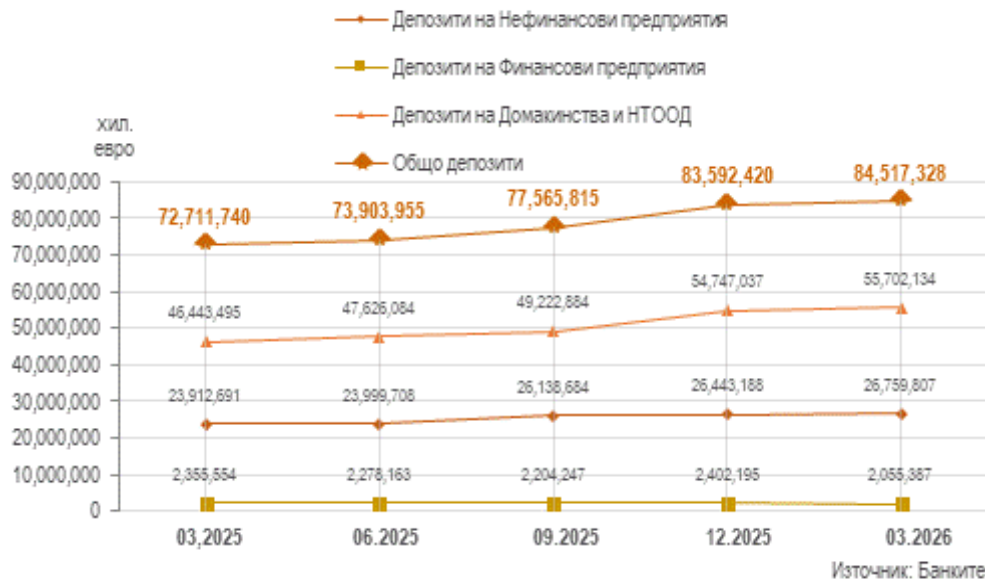


² Сумата на относителните дялове може да е различна от 100% поради закръгляния.

Депозити

Броят на депозитите на сектори *Нефинансови предприятия*, *Финансови предприятия* и *Домакинства и НТООД* към края на първото тримесечие на 2026 г. нараства на годишна база с 2%, а общият им размер – с 16.2%.

ГРАФИКА 4: РАЗМЕР НА ДЕПОЗИТИТЕ ПО СЕКТОРИ



Нефинансови предприятия: Депозитите на сектор *Нефинансови предприятия* в края на март 2026 г. са 651 хил. броя, като се отчита ръст от 0.7% спрямо края на същия месец на 2025 г. В края на първото тримесечие на 2026 г. размерът на тези депозити е 26.760 млрд. евро, като на годишна база той нараства с 11.9%. Спрямо края на декември 2025 г. броят им намалява с 2.4%, а размерът им се увеличава с 1.2%.

ГРАФИКА 5: РАЗМЕР И ДЯЛ НА ДЕПОЗИТИТЕ НА НЕФИНАНСОВИТЕ ПРЕДПРИЯТИЯ ПО ИКОНОМИЧЕСКИ ДЕЙНОСТИ², МАРТ 2026



Трите отрасли с най-големи дялове в общата сума на депозитите за сектора са *Търговия* (24.9%), *Преработваща промишленост* (13.4%) и *Производство и разпределение на електрическа и топлинна енергия, газообразни горива и енергия за охлаждане* (9.8%).

Към края на март 2026 г. в общата сума на депозитите преобладават тези с размер над 1 млн. евро с дял от 52.4%.

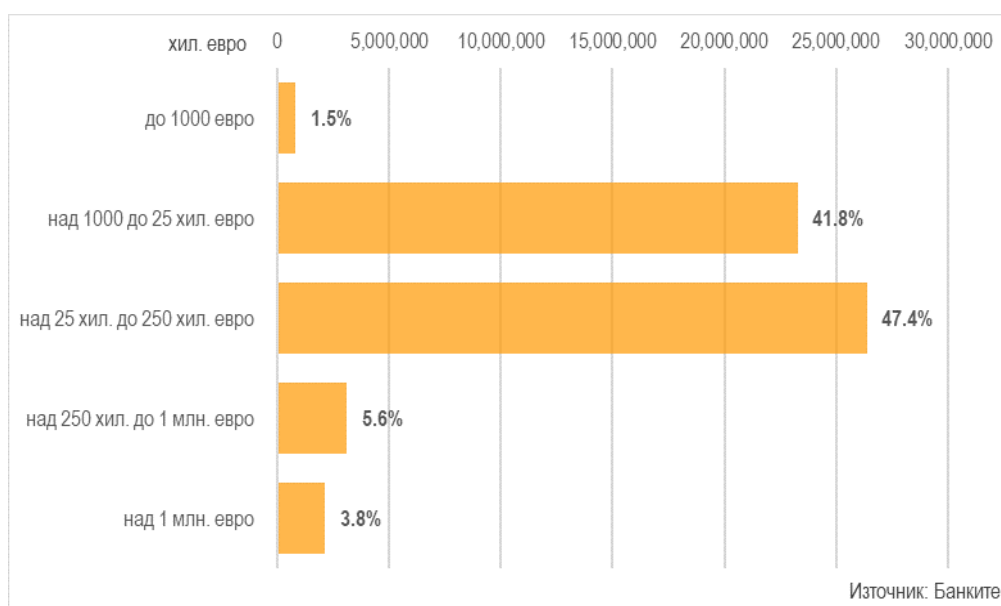
Финансови предприятия: Депозитите на сектор *Финансови предприятия* в края на март 2026 г. са 8522 броя, като се отчита ръст от 5.5% спрямо края на същия месец на 2025 г. В края на първото тримесечие на 2026 г. размерът на тези депозити е 2.055 млрд. евро, като на годишна база той спада с 12.7%. Спрямо края на декември 2025 г. броят им нараства с 3.4%, а размерът им намалява с 14.4%.

Към края на март 2026 г. в общата сума на депозитите преобладават тези с размер над 1 млн. евро с дял от 81.1%.

Домакинства и НТООД: В края на първото тримесечие на 2026 г. броят на депозитите на сектор *Домакинства и НТООД* е 9.178 млн., като нараства на годишна база с 2.1%. Размерът на тези депозити в края на март 2026 г. нараства на годишна база с 19.9% и достига 55.702 млрд. евро. В края на март 2026 г., спрямо края на предходното тримесечие, броят на тези депозити намалява с 0.1%, а размерът им нараства с 1.7%.

Към края на март 2026 г. в общата сума на депозитите преобладават тези с размер над 25 хил. до 250 хил. лв. с дял от 47.4%.

ГРАФИКА 6: РАЗМЕР И ДЯЛ НА ДЕПОЗИТИТЕ НА ДОМАКИНСТВОТА И НТООД ПО КОЛИЧЕСТВЕНИ КАТЕГОРИИ², МАРТ 2026



КРЕДИТИ И ДЕПОЗИТИ

на сектори *Нефинансови предприятия*, *Финансови предприятия* и *Домакинства и НТООД* по количествени категории
март 2026 г.

| Общо | КРЕДИТИ ¹ | | ДЕПОЗИТИ ² |
|--|----------------------|------------|-----------------------|
| | брой | 3,039,104 | 9,836,848 |
| | хил. евро | 63,359,910 | 84,517,328 |
| Нефинансови предприятия | | | |
| Нефинансови предприятия (общо) | брой | 158,322 | 650,729 |
| | хил. евро | 28,520,138 | 26,759,807 |
| до 1000 евро | брой | 40,195 | 344,973 |
| | хил. евро | 8,127 | 59,208 |
| над 1000 до 25 хил. евро | брой | 57,123 | 216,085 |
| | хил. евро | 539,535 | 1,491,977 |
| над 25 хил. до 250 хил. евро | брой | 46,898 | 73,941 |
| | хил. евро | 3,676,915 | 5,697,149 |
| над 250 хил. до 1 млн. евро | брой | 9,346 | 11,785 |
| | хил. евро | 4,351,899 | 5,491,677 |
| над 1 млн. евро | брой | 4,760 | 3,945 |
| | хил. евро | 19,943,662 | 14,019,796 |
| Финансови предприятия | | | |
| Финансови предприятия (общо) | брой | 1,247 | 8,522 |
| | хил. евро | 4,973,337 | 2,055,387 |
| до 1000 евро | брой | 159 | 3,417 |
| | хил. евро | 36 | 772 |
| над 1000 до 25 хил. евро | брой | 302 | 2,875 |
| | хил. евро | 3,402 | 20,189 |
| над 25 хил. до 250 хил. евро | брой | 269 | 1,417 |
| | хил. евро | 21,977 | 124,067 |
| над 250 хил. до 1 млн. евро | брой | 138 | 487 |
| | хил. евро | 76,647 | 244,394 |
| над 1 млн. евро | брой | 379 | 326 |
| | хил. евро | 4,871,275 | 1,665,965 |
| Домакинства и НТООД² | | | |
| Домакинства и НТООД (общо) | брой | 2,879,535 | 9,177,597 |
| | хил. евро | 29,866,435 | 55,702,134 |
| до 1000 евро | брой | 1,423,288 | 5,148,455 |
| | хил. евро | 386,531 | 818,860 |
| над 1000 до 25 хил. евро | брой | 1,167,056 | 3,521,295 |
| | хил. евро | 8,155,684 | 23,277,905 |
| над 25 хил. до 250 хил. евро | брой | 282,183 | 499,482 |
| | хил. евро | 18,789,163 | 26,382,222 |
| над 250 хил. до 1 млн. евро | брой | 6,930 | 7,450 |
| | хил. евро | 2,410,196 | 3,094,550 |
| над 1 млн. евро | брой | 78 | 915 |
| | хил. евро | 124,861 | 2,128,597 |

¹ Включват се вземания на банките по кредити и репо-сделки.

² Включват се задължения на банките по депозити, кредити и репо-сделки.

³ Сектор *Домакинства и НТООД* включва физически лица, самостоятелни предприемачи (в т.ч. еднолични търговци и самонаети лица) и нетърговски организации, обслужващи домакинствата (НТООД).

Източник: Банките.

КРЕДИТИ
на сектор *Нефинансови предприятия* по икономическа дейност¹
март 2026 г.

| | | 2025 | 2025 | 2026 | Изменение спрямо предходното тримесечие | | Изменение спрямо същото тримесечие на предходната година | |
|--|-----------|------------|------------|------------|---|-------|--|--------|
| | | март | декември | март | абсолютно | % | абсолютно | % |
| Нефинансови предприятия (общо) | брой | 153,895 | 158,478 | 158,322 | -156 | -0.1% | 4,427 | 2.9% |
| | хил. евро | 25,565,096 | 27,592,690 | 28,520,138 | 927,448 | 3.4% | 2,955,042 | 11.6% |
| Селско, горско и рибно стопанство | брой | 14,988 | 14,417 | 14,806 | 389 | 2.7% | -182 | -1.2% |
| | хил. евро | 1,584,826 | 1,543,944 | 1,576,921 | 32,977 | 2.1% | -7,905 | -0.5% |
| Добивна промишленост | брой | 400 | 375 | 380 | 5 | 1.3% | -20 | -5.0% |
| | хил. евро | 67,382 | 72,738 | 66,926 | -5,812 | -8.0% | -456 | -0.7% |
| Преработваща промишленост | брой | 26,116 | 26,804 | 25,218 | -1,586 | -5.9% | -898 | -3.4% |
| | хил. евро | 5,514,372 | 5,846,531 | 5,985,152 | 138,621 | 2.4% | 470,780 | 8.5% |
| Производство и разпределение на електрическа и топлинна енергия, газообразни горива и енергия за охлаждане | брой | 1,588 | 1,774 | 1,885 | 111 | 6.3% | 297 | 18.7% |
| | хил. евро | 1,883,090 | 2,652,270 | 2,985,539 | 333,269 | 12.6% | 1,102,449 | 58.5% |
| Доставяне на води; канализационни услуги, управление на отпадъци и възстановяване | брой | 873 | 764 | 732 | -32 | -4.2% | -141 | -16.2% |
| | хил. евро | 139,437 | 145,283 | 147,672 | 2,389 | 1.6% | 8,235 | 5.9% |
| Строителство | брой | 10,595 | 11,077 | 11,205 | 128 | 1.2% | 610 | 5.8% |
| | хил. евро | 2,285,427 | 2,478,144 | 2,398,785 | -79,359 | -3.2% | 113,358 | 5.0% |
| Търговия | брой | 50,476 | 51,129 | 50,117 | -1,012 | -2.0% | -359 | -0.7% |
| | хил. евро | 6,804,416 | 7,087,813 | 7,135,790 | 47,977 | 0.7% | 331,374 | 4.9% |
| Транспорт, складиране и пощи | брой | 19,627 | 20,843 | 21,428 | 585 | 2.8% | 1,801 | 9.2% |
| | хил. евро | 1,218,541 | 1,299,981 | 1,320,956 | 20,975 | 1.6% | 102,415 | 8.4% |
| Хотелиерство и ресторантьорство | брой | 5,617 | 5,964 | 6,202 | 238 | 4.0% | 585 | 10.4% |
| | хил. евро | 1,175,756 | 1,243,787 | 1,229,053 | -14,734 | -1.2% | 53,297 | 4.5% |
| Издателска и радио- и телевизионна дейност, създаване на съдържание и дейности по разпространение | брой | 721 | 683 | 746 | 63 | 9.2% | 25 | 3.5% |
| | хил. евро | 70,612 | 75,919 | 79,661 | 3,742 | 4.9% | 9,049 | 12.8% |
| Телекомуникации, компютърно програмиране, консултански дейности, инфраструктура за информационни технологии и други информационни услуги | брой | 2,260 | 2,333 | 2,388 | 55 | 2.4% | 128 | 5.7% |
| | хил. евро | 374,482 | 301,122 | 374,817 | 73,695 | 24.5% | 335 | 0.1% |
| Операции с недвижими имоти | брой | 3,559 | 4,018 | 4,201 | 183 | 4.6% | 642 | 18.0% |
| | хил. евро | 2,995,421 | 3,286,669 | 3,592,779 | 306,110 | 9.3% | 597,358 | 19.9% |
| Професионални дейности и научни изследвания | брой | 7,582 | 8,147 | 8,220 | 73 | 0.9% | 638 | 8.4% |
| | хил. евро | 720,418 | 778,987 | 805,169 | 26,182 | 3.4% | 84,751 | 11.8% |
| Административни и спомагателни дейности | брой | 3,237 | 3,171 | 3,379 | 208 | 6.6% | 142 | 4.4% |
| | хил. евро | 355,164 | 330,898 | 335,695 | 4,797 | 1.4% | -19,469 | -5.5% |
| Образование | брой | 406 | 487 | 449 | -38 | -7.8% | 43 | 10.6% |
| | хил. евро | 32,496 | 35,239 | 33,050 | -2,189 | -6.2% | 554 | 1.7% |
| Хуманно здравеопазване и социална работа | брой | 1,906 | 2,017 | 2,060 | 43 | 2.1% | 154 | 8.1% |
| | хил. евро | 147,908 | 191,497 | 201,755 | 10,258 | 5.4% | 53,847 | 36.4% |
| Култура, спорт и развлечения | брой | 770 | 849 | 878 | 29 | 3.4% | 108 | 14.0% |
| | хил. евро | 95,369 | 107,155 | 105,744 | -1,411 | -1.3% | 10,375 | 10.9% |
| Други дейности | брой | 3,174 | 3,626 | 4,028 | 402 | 11.1% | 854 | 26.9% |
| | хил. евро | 99,979 | 114,713 | 144,674 | 29,961 | 26.1% | 44,695 | 44.7% |

¹ Включват се вземания на банките по кредити и репо-сделки.

Източник: Банките.

ДЕПОЗИТИ
на сектор *Нефинансови предприятия* по икономическа дейност¹
март 2026 г.

| | | 2025 | 2025 | 2026 | Изменение спрямо предходното тримесечие | | Изменение спрямо същото тримесечие на предходната година | |
|--|-----------|--------------------------------|------------|------------|---|---------|--|-------|
| | | март | декември | март | абсолютно | % | абсолютно | % |
| | | Нефинансови предприятия (общо) | брой | 646,317 | 666,745 | 650,729 | -16,016 | -2.4% |
| | хил. евро | 23,912,691 | 26,443,188 | 26,759,807 | 316,619 | 1.2% | 2,847,116 | 11.9% |
| Селско, горско и рибно стопанство | брой | 26,066 | 26,529 | 25,926 | -603 | -2.3% | -140 | -0.5% |
| | хил. евро | 834,246 | 873,084 | 881,910 | 8,826 | 1.0% | 47,664 | 5.7% |
| Добивна промишленост | брой | 1,644 | 1,641 | 1,580 | -61 | -3.7% | -64 | -3.9% |
| | хил. евро | 293,338 | 382,046 | 415,274 | 33,228 | 8.7% | 121,936 | 41.6% |
| Преработваща промишленост | брой | 61,427 | 62,359 | 59,342 | -3,017 | -4.8% | -2,085 | -3.4% |
| | хил. евро | 3,378,449 | 3,657,369 | 3,579,899 | -77,470 | -2.1% | 201,450 | 6.0% |
| Производство и разпределение на електрическа и топлинна енергия, газообразни горива и енергия за охлаждане | брой | 7,982 | 8,288 | 8,024 | -264 | -3.2% | 42 | 0.5% |
| | хил. евро | 2,152,551 | 1,947,188 | 2,625,163 | 677,975 | 34.8% | 472,612 | 22.0% |
| Доставяне на води; канализационни услуги, управление на отпадъци и възстановяване | брой | 2,200 | 2,297 | 2,243 | -54 | -2.4% | 43 | 2.0% |
| | хил. евро | 184,654 | 244,203 | 226,376 | -17,827 | -7.3% | 41,722 | 22.6% |
| Строителство | брой | 51,165 | 53,721 | 50,527 | -3,194 | -5.9% | -638 | -1.2% |
| | хил. евро | 2,248,637 | 2,812,559 | 2,365,805 | -446,754 | -15.9% | 117,168 | 5.2% |
| Търговия | брой | 210,910 | 215,718 | 208,486 | -7,232 | -3.4% | -2,424 | -1.1% |
| | хил. евро | 6,015,258 | 6,959,147 | 6,659,634 | -299,513 | -4.3% | 644,376 | 10.7% |
| Транспорт, складиране и пощи | брой | 44,245 | 44,798 | 43,477 | -1,321 | -2.9% | -768 | -1.7% |
| | хил. евро | 1,161,433 | 1,241,363 | 1,286,482 | 45,119 | 3.6% | 125,049 | 10.8% |
| Хотелиерство и ресторантьорство | брой | 26,395 | 27,724 | 27,511 | -213 | -0.8% | 1,116 | 4.2% |
| | хил. евро | 505,656 | 568,052 | 549,933 | -18,119 | -3.2% | 44,277 | 8.8% |
| Издателска и радио- и телевизионна дейност, създаване на съдържание и дейности по разпространение | брой | 5,618 | 5,790 | 5,757 | -33 | -0.6% | 139 | 2.5% |
| | хил. евро | 185,664 | 224,553 | 198,523 | -26,030 | -11.6% | 12,859 | 6.9% |
| Телекомуникации, компютърно програмиране, консултански дейности, инфраструктура за информационни технологии и други информационни услуги | брой | 26,196 | 27,079 | 26,313 | -766 | -2.8% | 117 | 0.4% |
| | хил. евро | 1,535,808 | 1,619,253 | 1,665,510 | 46,257 | 2.9% | 129,702 | 8.4% |
| Операции с недвижими имоти | брой | 32,282 | 34,560 | 36,136 | 1,576 | 4.6% | 3,854 | 11.9% |
| | хил. евро | 1,453,328 | 1,797,866 | 1,923,148 | 125,282 | 7.0% | 469,820 | 32.3% |
| Професионални дейности и научни изследвания | брой | 72,057 | 74,089 | 72,286 | -1,803 | -2.4% | 229 | 0.3% |
| | хил. евро | 1,945,806 | 2,040,226 | 2,187,200 | 146,974 | 7.2% | 241,394 | 12.4% |
| Административни и спомагателни дейности | брой | 18,789 | 19,245 | 18,508 | -737 | -3.8% | -281 | -1.5% |
| | хил. евро | 589,987 | 607,433 | 589,638 | -17,795 | -2.9% | -349 | -0.1% |
| Образование | брой | 5,071 | 5,386 | 5,431 | 45 | 0.8% | 360 | 7.1% |
| | хил. евро | 171,472 | 175,348 | 215,732 | 40,384 | 23.0% | 44,260 | 25.8% |
| Хуманно здравеопазване и социална работа | брой | 16,749 | 17,344 | 17,392 | 48 | 0.3% | 643 | 3.8% |
| | хил. евро | 610,508 | 660,466 | 726,330 | 65,864 | 10.0% | 115,822 | 19.0% |
| Култура, спорт и развлечения | брой | 9,104 | 9,916 | 9,950 | 34 | 0.3% | 846 | 9.3% |
| | хил. евро | 439,631 | 400,869 | 417,555 | 16,686 | 4.2% | -22,076 | -5.0% |
| Други дейности | брой | 28,417 | 30,261 | 31,840 | 1,579 | 5.2% | 3,423 | 12.0% |
| | хил. евро | 206,265 | 232,163 | 245,695 | 13,532 | 5.8% | 39,430 | 19.1% |

¹ Включват се задължения на банките по депозити, кредити и репо-сделки.

Източник: Банките.