



## ПРЕССЪОБЩЕНИЕ

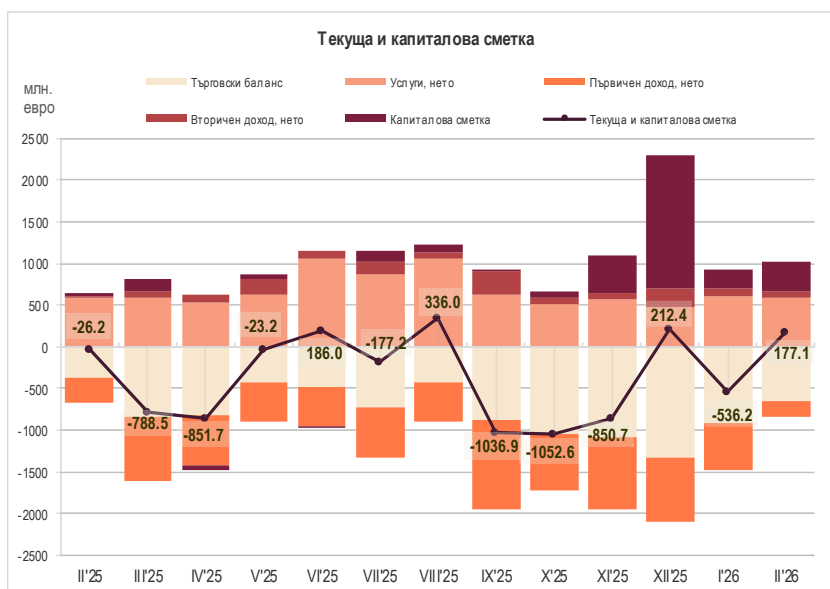
17 април 2026 г.

11:00 ч.

### ПЛАТЕЖЕН БАЛАНС<sup>1</sup>

Февруари 2026 г.

**Текущата и капиталова сметка** е положителна и възлиза на 177.1 млн. евро при дефицит от 26.2 млн. евро за февруари 2025 г. За януари – февруари 2026 г. **текущата и капиталовата сметка** е отрицателна и възлиза на 359.2 млн. евро (0.3% от БВП<sup>2</sup>) при положително салдо от 199.7 млн. евро (0.2% от БВП) за януари – февруари 2025 г.



За февруари 2026 г. салдото по **текущата сметка** е отрицателно и възлиза на 170.1 млн. евро при отрицателно салдо от 77.4 млн. евро за февруари 2025 г. За януари – февруари 2026 г. **текущата сметка** е отрицателна и възлиза на 937 млн. евро (0.8% от БВП) при отрицателно салдо от 106.7 млн. евро (0.1% от БВП) за януари – февруари 2025 г.

**Търговският баланс** за февруари 2026 г. е отрицателен в размер на 657.5 млн. евро при

<sup>1</sup> Данни от стандартното представяне на платежния баланс, съставен съгласно шестото издание на *Ръководството по платежен баланс и международна инвестиционна позиция*. Данните са предварителни. В съответствие с практиката на БНБ и изискванията на ЕЦБ относно ревизиите на данните (включени в *Календара на ЕЦБ за обмен на данните за платежния баланс, международната инвестиционна позиция, резервните активи в рамките на ЕЦБ*), данните за януари 2026 г. са ревизирани. С отчета за март 2026 г. ще бъдат направени ревизии на данните за периода януари – февруари 2026 г.

<sup>2</sup> При БВП в размер на 123 370 млн. евро за 2026 г. (прогноза на БНБ) и 116 018.3 млн. евро за 2025 г. (данни на НСИ от 06.03.2026 г.).

дефицит от 371.7 млн. евро за февруари 2025 г. За януари – февруари 2026 г. **търговският баланс** е отрицателен в размер на 1579.6 млн. евро (1.3% от БВП) при дефицит от 1240.9 млн. евро (1.1% от БВП) за същия период на 2025 г.

**Износът на стоки** е 3550.9 млн. евро за февруари 2026 г., като нараства с 64.1 млн. евро (1.8%) в сравнение с този за февруари 2025 г. (3486.8 млн. евро). За януари – февруари 2026 г. **износът** е 6813.8 млн. евро (5.5% от БВП), като нараства с 8.1 млн. евро (0.1%) в сравнение с този за същия период на 2025 г. (6805.8 млн. евро, 5.9% от БВП). Износът за януари – февруари 2025 г. нараства на годишна база с 1.8%.

**Вносът на стоки** за февруари 2026 г. е 4208.4 млн. евро, като нараства с 349.9 млн. евро (9.1%) спрямо февруари 2025 г. (3858.5 млн. евро). За януари – февруари 2026 г. **вносът** е 8393.4 млн. евро (6.8% от БВП), като се увеличава с 346.8 млн. евро (4.3%) спрямо същия период на 2025 г. (8046.7 млн. евро, 6.9% от БВП). Вносът за януари – февруари 2025 г. нараства на годишна база със 7.4%.

Салдото по **услугите** е положително в размер на 594.3 млн. евро при положително салдо от 585.6 млн. евро за февруари 2025 г. За януари – февруари 2026 г. салдото е положително в размер на 1205.1 млн. евро (1% от БВП) при положително салдо от 1188 млн. евро (1% от БВП) за януари – февруари 2025 г.

Салдото по статия **Първичен доход** (която включва доход, свързан с факторите на производството – работна сила, капитал или земя, данъци върху производството и вноса, и субсидии) е отрицателно в размер на 177.4 млн. евро при дефицит от 306.3 млн. евро за февруари 2025 г.<sup>3</sup> За януари – февруари 2026 г. салдото е отрицателно в размер на 725.8 млн. евро (0.6% от БВП) при отрицателно салдо от 64.2 млн. евро (0.1% от БВП) за януари – февруари 2025 г.

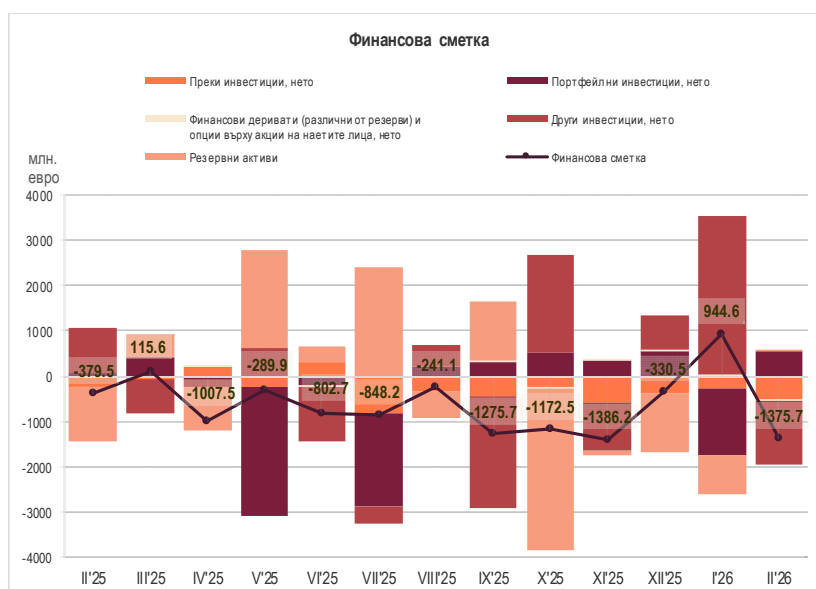
Салдото по статия **Вторичен доход** (която отразява преразпределението на доход) е положително в размер на 70.5 млн. евро при положително салдо от 14.9 млн. евро за февруари 2025 г. За януари – февруари 2026 г. салдото е положително в размер на 163.3 млн. евро (0.1% от БВП) при положително салдо от 10.4 млн. евро (0.01% от БВП) за същия период на 2025 г.

**Капиталовата сметка** е положителна и възлиза на 347.1 млн. евро при излишък от 51.3 млн. евро за февруари 2025 г. За януари – февруари 2026 г. капиталовата сметка е положителна в размер на 577.8 млн. евро (0.5% от БВП), при излишък от 306.4 млн. евро (0.3% от БВП) за януари – февруари 2025 г.

**Финансовата сметка** за февруари 2026 г. е отрицателна в размер на 1375.7 млн. евро при отрицателна стойност от 379.5 млн. евро за февруари 2025 г. За януари – февруари 2026 г. **финансовата сметка** е отрицателна – 431.1 млн. евро (0.3% от БВП), при отрицателна стойност от 42.6 млн. евро (0.04% от БВП) за същия период на 2025 г.

---

<sup>3</sup> Предварителните данни ще бъдат ревизирани с тримесечните отчети на предприятията.



Салдото по статия **Преки инвестиции** е отрицателно в размер на 515.2 млн. евро при отрицателно салдо от 226.8 млн. евро за февруари 2025 г. За януари – февруари 2026 г. салдото е отрицателно в размер на 770.2 млн. евро (0.6% от БВП) при отрицателно салдо от 374.4 млн. евро (0.3% от БВП) за същия период на 2025 г.

**Преките инвестиции – активи** нарастват с 45.4 млн. евро при ръст от 2.7 млн. евро за февруари 2025 г. За януари – февруари 2026 г. те се повишават със 104.6 млн. евро (0.1% от БВП) при нарастване с 86.7 млн. евро (0.1% от БВП) за същия период на 2025 г.

**Преките инвестиции – пасиви** нарастват с 560.6 млн. евро при увеличение с 229.5 млн. евро за февруари 2025 г. За януари – февруари 2026 г. те нарастват с 874.9 млн. евро (0.7% от БВП) при увеличение с 461.1 млн. евро (0.4% от БВП) за януари – февруари 2025 г.

Преките чуждестранни инвестиции в страната (отчетени в съответствие с *принципа на първоначалната посока на инвестицията*) по предварителни данни нарастват с 540.5 млн. евро за февруари 2026 г., при повишение със 184 млн. евро за февруари 2025 г.<sup>4</sup> За януари – февруари 2026 г. преките чуждестранни инвестиции в страната се увеличават с 809.1 млн. евро (при ръст от 431.7 млн. евро за януари – февруари 2025 г.).

Преките инвестиции в чужбина за февруари 2026 г. нарастват с 25.3 млн. евро, при намаление с 42.8 млн. евро за февруари 2025 г. За януари – февруари 2026 г. преките инвестиции в чужбина се повишават с 38.8 млн. евро (при увеличение с 57.3 млн. евро за януари – февруари 2025 г.).

По-подробна информация за преките инвестиции има в *Приложение 2 – Преки инвестиции (януари – февруари 2026 г.)* към прессъобщението за платежния баланс, а серия от данни – в таблиците в рубрика *Статистика/Външен сектор/Преки инвестиции* на сайта на БНБ.

Салдото по статия **Портфейлни инвестиции** е положително в размер на 545.6 млн. евро при положителна стойност от 76.9 млн. евро за февруари 2025 г. За януари – февруари 2026 г. салдото е отрицателно в размер на 930.1 млн. евро (0.8% от БВП) при положително

<sup>4</sup> При сравнение на данните следва да се има предвид, че първоначално отчетените данни за преките чуждестранни инвестиции в страната за февруари 2025 г., публикувани в прессъобщението на БНБ от 15.04.2025 г., са ревизирани впоследствие ([www.bnb.bg](http://www.bnb.bg), секция *За БНБ/Пресцентър/Статистически прессъобщения/Платежен баланс*). С оглед намаляване на последващите ревизии на първоначалните данни и в изпълнение на препоръките на ОИСР, ЕЦБ и Евростат от декември 2024 г., в данните за преките инвестиции в страната за 2025 г. и 2026 г. са включени оценки на база данните от предходната година, индексирани с растежа на номиналния БВП за текущата година.

салдо от 447.6 млн. евро (0.4% от БВП) за същия период на 2025 г.

**Портьфейлните инвестиции – активи** за февруари 2026 г. нарастват с 568.2 млн. евро при увеличение с 92.3 млн. евро за февруари 2025 г. За януари – февруари 2026 г. те намаляват с 1222 млн. евро (1% от БВП) при увеличение с 310.5 млн. евро (0.3% от БВП) за същия период на 2025 г.

**Портьфейлните инвестиции – пасиви** за февруари 2026 г. нарастват с 22.6 млн. евро при повишение с 15.3 млн. евро за февруари 2025 г. За януари – февруари 2026 г. *портьфейлните инвестиции – пасиви* се понижават с 292 млн. евро (0.2% от БВП) при намаление със 137.1 млн. евро (0.1% от БВП) за същия период на 2025 г.

Салдото по статия **Други инвестиции** е отрицателно в размер на 1418.3 млн. евро при положителна стойност от 979.2 млн. евро за февруари 2025 г. За януари – февруари 2026 г. салдото е положително в размер на 2075.9 млн. евро (1.7% от БВП) при положително салдо от 3418 млн. евро (2.9% от БВП) за януари – февруари 2025 г.

**Други инвестиции – активи**<sup>5</sup> намаляват с 3816.3 млн. евро при повишение с 1009.2 млн. евро за февруари 2025 г. За януари – февруари 2026 г. те нарастват с 9208.5 млн. евро (7.5% от БВП) при повишение с 2453.5 млн. евро (2.1% от БВП) за същия период на 2025 г.

**Други инвестиции – пасиви**<sup>5</sup> за февруари 2026 г. намаляват с 2398 млн. евро при повишение с 30 млн. евро за февруари 2025 г. За януари – февруари 2026 г. те се повишават със 7132.5 млн. евро (5.8% от БВП) при намаление с 964.6 млн. евро (0.8% от БВП) за същия период на 2025 г.

**Резервните активи на БНБ**<sup>6</sup> се повишават с 43.5 млн. евро през отчетния месец, при понижение с 1195.8 млн. евро за февруари 2025 г. За януари – февруари 2026 г. те се понижават с 822.9 млн. евро (0.7% от БВП) при намаление с 3534.2 млн. евро (3% от БВП) за същия период на 2025 г.

Статия **Грешки и пропуски, нето**<sup>7</sup> е отрицателна в размер на 1552.8 млн. евро при отрицателна стойност от 353.4 млн. евро за февруари 2025 г. По предварителни данни за януари – февруари 2026 г. статията е отрицателна в размер на 72 млн. евро (0.1% от БВП) при отрицателна стойност от 242.4 млн. евро (0.2% от БВП) за същия период на 2025 г.

---

<sup>5</sup> След присъединяването на България към еврозоната от 01.01.2026 г. разликата между банкнотите в обращение, определени на база banknote allocation key, и банкнотите, пуснати в обращение от БНБ, се записва в статия *Други инвестиции, Валута и депозити на Централна банка* като увеличение на краткосрочните активи, в случай че салдото е положително, или като увеличение на краткосрочните пасиви, в случай че е отрицателно.

<sup>6</sup> Не се включват измененията на резервните активи на БНБ, дължащи се на курсови и ценови разлики, и тези, свързани със създаването на резервни активи (монетаризация/демонетаризация на злато, разпределение на СПТ) и прекласификации.

<sup>7</sup> Размерът на статия *Грешки и пропуски, нето* показва разликата между салдото по финансовата сметка и салдото по текущата и капиталовата сметка. Поради тримесечната и годишна отчетност, тези данни са предварителни и подлежат на ревизия след получаване на пълната информация от отчетните единици.

ПЛАТЕЖЕН БАЛАНС НА БЪЛГАРИЯ  
СТАНДАРТНО ПРЕДСТАВЯНЕ

Приложение 1

(млн. евро)

	Месечни данни			Акумулирани данни от началото на годината към:		Акумулирани данни за последните дванадесет месеца към:	
	28.11.2025	28.11.2026	Промяна	28.11.2025	28.11.2026	28.11.2025	28.11.2026
	<b>Текуща и капиталова сметка</b>	<b>-26.2</b>	<b>177.1</b>	<b>203.2</b>	<b>199.7</b>	<b>-359.2</b>	<b>1158.9</b>
<b>Текуща сметка</b>	<b>-77.4</b>	<b>-170.1</b>	<b>-92.6</b>	<b>-106.7</b>	<b>-937.0</b>	<b>-854.4</b>	<b>-7494.8</b>
Текуща сметка: кредит	4931.3	5523.6	592.4	10201.4	10405.2	65742.2	64566.9
Текуща сметка: дебит	5008.7	5693.7	685.0	10308.1	11342.2	66596.6	72061.7
<b>Стоки и услуги, нето</b>	<b>213.9</b>	<b>-63.2</b>	<b>-277.1</b>	<b>-52.9</b>	<b>-374.5</b>	<b>2814.6</b>	<b>-1522.0</b>
Стоки и услуги: кредит	4632.9	4754.9	122.0	9195.1	9259.7	59998.4	58920.9
Стоки и услуги: дебит	4419.0	4818.1	399.1	9248.1	9634.2	57183.8	60442.9
<b>Търговски баланс <sup>2</sup></b>	<b>-371.7</b>	<b>-657.5</b>	<b>-285.8</b>	<b>-1240.9</b>	<b>-1579.6</b>	<b>-5491.8</b>	<b>-9656.8</b>
Стоки: кредит	3486.8	3550.9	64.1	6805.8	6813.8	43862.2	42430.6
Стоки: дебит	3858.5	4208.4	349.9	8046.7	8393.4	49354.0	52087.4
<b>Услуги, нето</b>	<b>585.6</b>	<b>594.3</b>	<b>8.7</b>	<b>1188.0</b>	<b>1205.1</b>	<b>8306.4</b>	<b>8134.8</b>
Услуги: кредит	1146.1	1204.0	57.9	2389.4	2445.9	16136.2	16490.3
Производствени услуги с материали за влагане, притежавани от други	16.0	0.0	-16.0	45.2	25.6	198.3	169.5
Услуги по поддръжка и ремонт, които не са включени другаде	28.5	34.0	5.5	64.3	72.8	344.5	364.7
Транспорт <sup>3</sup>	181.1	178.5	-2.6	363.9	367.4	2426.8	2546.1
Пътувания <sup>4</sup>	184.3	186.0	1.7	373.6	388.3	3975.5	4270.7
Други услуги <sup>5</sup>	736.2	805.6	69.3	1542.3	1591.8	9191.2	9139.3
Услуги: дебит	560.5	609.7	49.2	1201.4	1240.8	7829.8	8355.5
Производствени услуги с материали за влагане, притежавани от други	4.5	2.0	-2.5	6.2	2.0	16.7	18.8
Услуги по поддръжка и ремонт, които не са включени другаде	7.1	9.2	2.1	16.3	18.8	97.4	105.7
Транспорт <sup>3</sup>	188.5	215.3	26.8	404.9	453.8	2335.1	2593.8
Пътувания <sup>4</sup>	116.5	110.9	-5.6	257.2	243.6	1919.0	2032.4
Други услуги <sup>5</sup>	244.0	272.4	28.4	516.9	522.5	3461.6	3604.8
<b>Първичен доход, нето</b>	<b>-306.3</b>	<b>-177.4</b>	<b>128.9</b>	<b>-64.2</b>	<b>-725.8</b>	<b>-4538.7</b>	<b>-7451.4</b>
Първичен доход: кредит	141.1	590.2	449.1	710.1	780.3	3169.8	3024.1
Компенсации на наетите	76.1	50.8	-25.3	169.3	106.7	1121.0	966.1
Инвестиционен доход	65.0	85.8	20.9	176.2	215.7	1093.7	1046.6
Друг първичен доход	0.0	453.5	453.5	364.6	457.9	955.2	1011.3
Първичен доход: дебит	447.4	767.5	320.2	774.3	1506.0	7708.5	10475.5
Компенсация на наетите	31.6	37.8	6.2	62.5	75.7	367.2	475.8
Инвестиционен доход	401.3	707.8	306.5	681.6	1389.5	7168.0	9794.2
Друг първичен доход	14.4	21.9	7.5	30.2	40.8	173.3	205.5
<b>Вторичен доход, нето</b>	<b>14.9</b>	<b>70.5</b>	<b>55.6</b>	<b>10.4</b>	<b>163.3</b>	<b>869.7</b>	<b>1478.6</b>
Вторичен доход: кредит	157.3	178.6	21.3	296.2	365.3	2574.0	2621.9
Държавно управление	34.4	61.0	26.7	56.6	135.3	678.8	1088.5
Други сектори	122.9	117.5	-5.4	239.6	230.0	1895.1	1533.4
Вторичен доход: дебит	142.3	108.1	-34.3	285.8	201.9	1704.3	1143.3
Държавно управление	137.3	105.3	-32.1	274.2	194.5	1041.4	1095.4
Други сектори	5.0	2.8	-2.2	11.6	7.4	662.9	47.9
<b>Капиталова сметка <sup>6</sup></b>	<b>51.3</b>	<b>347.1</b>	<b>295.9</b>	<b>306.4</b>	<b>577.8</b>	<b>2013.3</b>	<b>3089.5</b>
<b>Брутно придобиване/намаляване на произведени нефинансови активи, нето <sup>5</sup></b>	<b>47.7</b>	<b>56.9</b>	<b>9.2</b>	<b>124.6</b>	<b>101.4</b>	<b>572.7</b>	<b>341.9</b>
Брутно придобиване/намаляване на произведени нефинансови активи, кредит	72.6	56.9	-15.7	152.5	101.4	874.8	852.5
Брутно придобиване/намаляване на произведени нефинансови активи, дебит	24.9	0.0	-24.9	27.9	0.0	302.1	510.6
<b>Капиталови трансфери, нето</b>	<b>3.6</b>	<b>290.3</b>	<b>286.7</b>	<b>181.9</b>	<b>476.4</b>	<b>1440.6</b>	<b>2747.6</b>
Капиталови трансфери, кредит	3.8	290.3	286.5	182.0	476.4	1460.1	2747.6
Капиталови трансфери, дебит	0.2	0.0	-0.2	0.2	0.0	19.5	0.1

	Месечни данни			Акумулирани данни от началото на годината към:		Акумулирани данни за последните дванадесет месеца към:	
	28.11.2025	28.11.2026	Промяна	28.11.2025	28.11.2026	28.11.2025	28.11.2026
	<b>Финансова сметка <sup>6</sup></b>	<b>-379.5</b>	<b>-1375.7</b>	<b>-996.2</b>	<b>-42.6</b>	<b>-431.1</b>	<b>323.7</b>
Финансова сметка: активи	-104.6	-3190.5	-3085.9	-683.2	7284.3	7300.3	13402.7
Финансова сметка: пасиви	274.9	-1814.8	-2089.7	-640.6	7715.5	6976.6	21072.4
<b>Преки инвестиции, нето <sup>7</sup></b>	<b>-226.8</b>	<b>-515.2</b>	<b>-288.4</b>	<b>-374.4</b>	<b>-770.2</b>	<b>-1569.0</b>	<b>-3330.0</b>
Преки инвестиции, активи <sup>8,9</sup>	2.7	45.4	42.7	86.7	104.6	1482.8	1347.2
Преки инвестиции, пасиви <sup>9,10</sup>	229.5	560.6	331.1	461.1	874.9	3051.8	4677.3
<b>Портфейлни инвестиции, нето</b>	<b>76.9</b>	<b>545.6</b>	<b>468.7</b>	<b>447.6</b>	<b>-930.1</b>	<b>1749.9</b>	<b>-3699.7</b>
Портфейлни инвестиции: активи <sup>11</sup>	92.3	568.2	476.0	310.5	-1222.0	3878.8	925.1
Портфейлни инвестиции: пасиви	15.3	22.6	7.3	-137.1	-292.0	2128.9	4624.8
<b>Финансови деривати, нето</b>	<b>-13.0</b>	<b>-31.4</b>	<b>-18.4</b>	<b>0.3</b>	<b>16.1</b>	<b>-51.7</b>	<b>38.5</b>
<b>Други инвестиции, нето</b>	<b>979.2</b>	<b>-1418.3</b>	<b>-2397.4</b>	<b>3418.0</b>	<b>2075.9</b>	<b>-139.8</b>	<b>-2.4</b>
Други инвестиции: активи <sup>8,9,12</sup>	1009.2	-3816.3	-4825.5	2453.5	9208.5	1656.2	11768.0
Други инвестиции: пасиви <sup>9,10,12</sup>	30.0	-2398.0	-2428.1	-964.6	7132.5	1795.9	11770.4
<b>Резервни активи на БНБ <sup>13</sup></b>	<b>-1195.8</b>	<b>43.5</b>	<b>1238.3</b>	<b>-3534.2</b>	<b>-822.9</b>	<b>334.2</b>	<b>-676.1</b>
Монетарно злато	0.0	0.0	0.0	0.0	-222.4	0.3	-31.8
Специални права на тираж	-10.3	0.0	10.3	-5.1	13.8	-3.7	20.0
Резервна позиция в МВФ	0.0	0.0	0.0	0.0	0.6	0.0	0.6
Други резервни активи	-1185.5	43.5	1229.1	-3529.1	-614.9	337.5	-665.0
<b>Балансиращи статии:</b>							
Салдо по текущата и капиталовата сметки	-26.2	177.1	203.2	199.7	-359.2	1158.9	-4405.4
Салдо по финансовата сметка	-379.5	-1375.7	-996.2	-42.6	-431.1	323.7	-7669.8
Нето грешки и пропуски <sup>14</sup>	-353.4	-1552.8	-1199.4	-242.4	-72.0	-835.3	-3264.4
<b>Допълнителна информация <sup>15</sup></b>							
Преки инвестиции в чужбина	-42.8	25.3	68.0	57.3	38.8	672.2	219.2
Преки инвестиции в България	184.0	540.5	356.5	431.7	809.1	2241.2	3549.2

<sup>1</sup> Стандартно представяне на платежния баланс в съответствие с 6-то издание на "Ръководството по платежен баланс и международна инвестиционна позиция" на МВФ. Предварителни данни към 17 април 2026 г. В съответствие с практиката на БНБ и изискванията на ЕЦБ относно ревизиите на данните (включени Календара на ЕЦБ за обмен на данните за платежния баланс, международната инвестиционна позиция, резервните активи в рамките на ЕЦБ), данните за януари 2026 г. са ревизирани. Данните за март 2026 г. и ревизия на данните за периода януари - февруари 2026 г. предстои да бъдат публикувани на 21 май 2026 г.

<sup>2</sup> Предварителни данни за 2025 г. и 2026 г. на НСИ и БНБ. Данните са съставени съгласно методологията за съставяне на статистиката на платежния баланс.

<sup>3</sup> Оцени по методология на БНБ и НСИ.

<sup>4</sup> Оцени по методология на БНБ. Данните се базират на информация от НСИ за броя на чуждестранните граждани, посетили страната и българските граждани, пътували в чужбина и оценена на БНБ за разходите/приходите по цел на пътуването.

<sup>5</sup> По данни от директното отчитане от предприятията на услуги, възнаграждения и безвъзмездни постъпления и плащания между местни и чуждестранни лица.

<sup>6</sup> Отрицателният знак (-) показва намаление на активи или пасиви, а положителният – увеличение на активи или пасиви.

<sup>7</sup> Данни съгласно принципа Актив/Пасив. Източници: фирми с чуждестранно участие и фирми с инвестиции в чужбина, банките, Централен депозитар, нотариуси, НСИ, Агенцията за публичните предприятия и контрол. Данните за 2025 г. и 2026 г. подлежат на ревизия с годишните данни на НСИ и допълнително постъпващи отчети на предприятията с чуждестранно участие.

<sup>8</sup> Включени са отчетените външни вземания на страната по търговски кредити (платени аванси и вземания от доставчици).

<sup>9</sup> Поради тримесечната отчетност на тези вземания, данните подлежат на ревизия.

<sup>10</sup> На база на данни от банките, небанкови финансови институции, застрахователни компании и пенсионни фондове, институции от сектор **Държавно управление** и нефинансови предприятия, които инвестират в ценни книжа без посредничество на местно лице инвестиционен посредник.

<sup>11</sup> Поради тримесечната отчетност на тези задължения, данните подлежат на ревизия.

<sup>12</sup> Включени са отчетените външни задължения на страната по търговски кредити (получени аванси и задължения към доставчици).

<sup>13</sup> Поради тримесечната отчетност на тези задължения, данните подлежат на ревизия.

<sup>14</sup> На база на данни от банките, небанкови финансови институции, застрахователни компании и пенсионни фондове, институции от сектор **Държавно управление** и нефинансови предприятия, които инвестират в ценни книжа без посредничество на местно лице инвестиционен посредник.

<sup>15</sup> След присъединяването на България към еврозоната от 01.01.2026 г. разликата между банковете в обращение, определени на база banknote allocation key, и банковете, пуснати в обращение от БНБ, се записва в статия **Други инвестиции, Валута и депозити на Централна банка** като увеличение на краткосрочните активи, в случай че салдото е положително или като увеличение на краткосрочните пасиви, в случай че е отрицателно.

<sup>16</sup> Не се включват измененията на резервните активи на БНБ, дължащи се на курсови и ценови разлики и тези, свързани със създаването на резервни активи (монетаризация/демонетаризация на злато, разпределение на СПТ) и рекласификации. Положителният знак (+) показва увеличение на резервните активи, а отрицателният (-) – намаление.

След 01.01.2026 г. в обхвата на резервните активи не се включват активи, деноминирани в евро и вземания към институции и държави от еврозоната.

<sup>17</sup> Размерът на статия **Нето грешки и пропуски** показва разликата между салдото по финансовата сметка и салдото по текущата и капиталовата сметка.

<sup>18</sup> Поради тримесечната и годишна отчетност, тези данни са предварителни и подлежат на ревизия след получаване на пълната информация от отчетните единици.

<sup>19</sup> Предварителни данни, съставени съгласно принципа на първоначалната посока на инвестицията.

## ПРЕКИ ИНВЕСТИЦИИ (януари - февруари 2026 г.)<sup>1</sup>

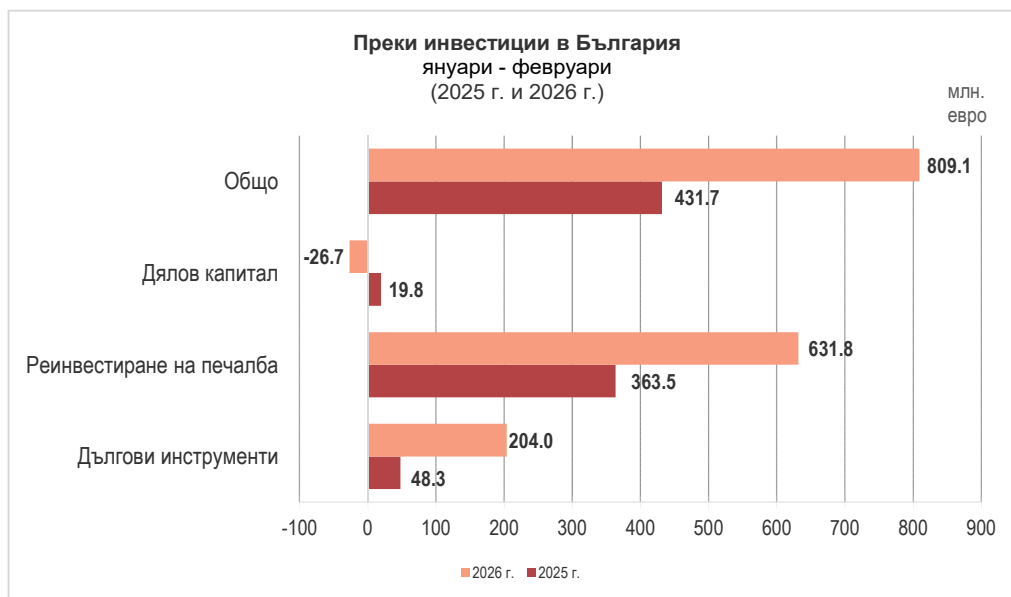
По предварителни данни нетният поток<sup>2</sup> на *преките инвестиции в страната* за януари – февруари 2026 г., отчетен съгласно *принципа на първоначалната посока на инвестицията*, е положителен в размер на 809.1 млн. евро (0.7% от БВП<sup>3</sup>), като е по-голям с 377.4 млн. евро (87.4%) спрямо този за януари – февруари 2025 г. (положителен поток от 431.7 млн. евро, 0.4% от БВП)<sup>4</sup>. През февруари 2026 г. потокът е положителен в размер на 540.5 млн. евро, при положителен поток от 184 млн. евро за февруари 2025 г.

	2025 г.			2026 г.			(млн.евро)
	януари	февруари	общо	януари	февруари	общо	2026 г./2025 г.
<b>Преки инвестиции, нето</b>	<b>-147.6</b>	<b>-226.8</b>	<b>-374.4</b>	<b>-255.0</b>	<b>-515.2</b>	<b>-770.2</b>	<b>-395.9</b>
<b>Преки инвестиции в чужбина</b>	<b>100.1</b>	<b>-42.8</b>	<b>57.3</b>	<b>13.6</b>	<b>25.3</b>	<b>38.8</b>	<b>-18.5</b>
Дялов капитал	72.1	-11.7	60.4	9.0	18.8	27.8	-32.6
Реинвестиране на печалба	3.3	3.5	6.8	0.0	0.0	0.0	-6.8
Дългови инструменти	24.7	-34.5	-9.8	4.6	6.5	11.0	20.9
<b>Преки инвестиции в страната</b>	<b>247.6</b>	<b>184.0</b>	<b>431.7</b>	<b>268.5</b>	<b>540.5</b>	<b>809.1</b>	<b>377.4</b>
Дялов капитал	1.8	18.0	19.8	-6.2	-20.6	-26.7	-46.6
Реинвестиране на печалба	104.7	258.8	363.5	295.4	336.4	631.8	268.3
Дългови инструменти	141.1	-92.8	48.3	-20.7	224.7	204.0	155.7

Данните са съставени съгласно *принципа на първоначалната посока на инвестицията*, при спазване на методологическите изисквания на 6-тото издание на "Ръководството по платежен баланс и международна инвестиционна позиция" (МВФ, 2009)

Източници: банки, предприятия с преки чуждестранни инвестиции, Централен депозитар, нотариуси, НСИ.

Положителният знак показва увеличение на активите и пасивите, а отрицателният – намалението им.



<sup>1</sup> Предварителни данни. В съответствие с практиката на БНБ и изискванията на ЕЦБ относно ревизиите на данните (включени в *Календара на ЕЦБ за обмен на данните за платежния баланс, международната инвестиционна позиция, резервите активи в рамките на ЕСЦБ*), данните за януари 2026 г. са ревизирани. С отчета за март 2026 г. ще бъдат направени ревизии на данните за януари – февруари 2026 г. Данните за 2025 г. и 2026 г. подлежат на ревизия с годишните данни на НСИ и допълнително постъпили отчети на предприятията с чуждестранно участие.

<sup>2</sup> БНБ публикува месечни данни за нетния поток на преките инвестиции за съответния месец, които включват всички трансакции, извършени през отчетния период. С оглед намаляване на последващите ревизии на първоначалните данни и в изпълнение на препоръките на ОИСР, ЕЦБ и Евростат от декември 2024 г., в данните за преките инвестиции в страната за 2025 г. и 2026 г. са включени оценки на база данните от предходната година, индексирани с растежа на номиналния БВП за текущата година. Данните за географската структура на нетния поток на преките инвестиции в страната се публикуват тримесечно.

<sup>3</sup> При БВП в размер на 123 370 млн. евро за 2026 г. (прогноза на БНБ) и 116 018.3 млн. евро за 2025 г. (данни на НСИ от 06.03.2026 г.).

<sup>4</sup> При сравнение на данните следва да се има предвид, че първоначално отчетените данни за преките чуждестранни инвестиции в страната за януари – февруари 2025 г., публикувани в прессъобщението на БНБ от 15.04.2025 г., са ревизирани впоследствие ([www.bnb.bg](http://www.bnb.bg), секция За БНБ/Пресцентър/Статистически прессъобщения/Платежен баланс).

*Дяловият капитал* (преведени/изтеглени парични и апортни вноски на нерезиденти в/от капитала и резервите на български дружества, както и постъпления/плащания по сделки с недвижими имоти в страната) е отрицателен и възлиза на 26.7 млн. евро за януари – февруари 2026 г. Той е по-малък с 46.6 млн. евро от този за януари – февруари 2025 г., който е положителен в размер на 19.8 млн. евро.

Нетният поток от *инвестиции на чуждестранни лица в недвижими имоти* е отрицателен в размер на 1.3 млн. евро, при отрицателен нетен поток от 2.1 млн. евро за януари – февруари 2025 г.

По предварителни данни, статия *Реинвестиране на печалба* (показваща дела на чуждестранните инвеститори в текущата печалба или загуба на дружеството на база на счетоводни данни за финансовия резултат) е положителна и възлиза на 631.8 млн. евро, при положителна стойност от 363.5 млн. евро за януари – февруари 2025 г.

Нетният поток по подстатия *Дългови инструменти* (промяната в нетните задължения между дружествата с чуждестранно участие и преките чуждестранни инвеститори по финансови, облигационни и търговски кредити) е положителен и възлиза на 204 млн. евро, при положителна стойност от 48.3 млн. евро за януари – февруари 2025 г.<sup>5</sup>

По предварителни данни нетният поток на *преките инвестиции в чужбина* за януари – февруари 2026 г. възлиза на 38.8 млн. евро (0.03% от БВП), при 57.3 млн. евро (0.05% от БВП) за същия период на предходната година. През февруари 2026 г. нетният поток е положителен и възлиза на 25.3 млн. евро, при отрицателна стойност от 42.8 млн. евро за февруари 2025 г.

Съгласно предварителните данни, размерът<sup>6</sup> на преките инвестиции в страната към края на четвъртото тримесечие на 2025 г. е 57 606.9 млн. евро, при 53 847.8 млн. евро към края на четвъртото тримесечие на 2024 г. Подстатия *Дялов капитал и реинвестиране на печалба* е в размер на 50 342.6 млн. евро, като нараства с 4408.4 млн. евро (9.6%) спрямо края на 2024 г. (45 934.2 млн. евро). Подстатия *Дългови инструменти* е в размер на 7264.3 млн. евро и намалява с 649.3 млн. евро (8.2%) спрямо края на 2024 г. (7913.6 млн. евро).

Размерът<sup>6</sup> на преките инвестиции в чужбина към края на четвъртото тримесечие на 2025 г. е 5227.7 млн. евро, като нараства със 142 млн. евро (2.8%) спрямо края на същото тримесечие на предходната година (5085.7 млн. евро).

<sup>5</sup> Данните за подстатия *Дългови инструменти* са на база предварителна информация за получените и предоставени кредити от предприятията с чуждестранно участие. Данните за 2025 г. – 2026 г. подлежат на ревизия с тримесечните и годишните отчети на предприятията, представени пред БНБ.

<sup>6</sup> БНБ публикува тримесечни данни за размера на преките инвестиции към края на съответното тримесечие, които показват наличност към края на отчетния период. Измененията в данните за размера на преките инвестиции отразяват както нетните трансакции, така и валутните и ценовите преоценки и други изменения в обема. Данните за първото тримесечие на 2026 г. предстои да бъдат публикувани на 30.06.2026 г.