



## ПРЕССЪОБЩЕНИЕ

29 май 2026 г.

14:00 ч.

### СТАТИСТИКА НА ЗАСТРАХОВАТЕЛНАТА ДЕЙНОСТ

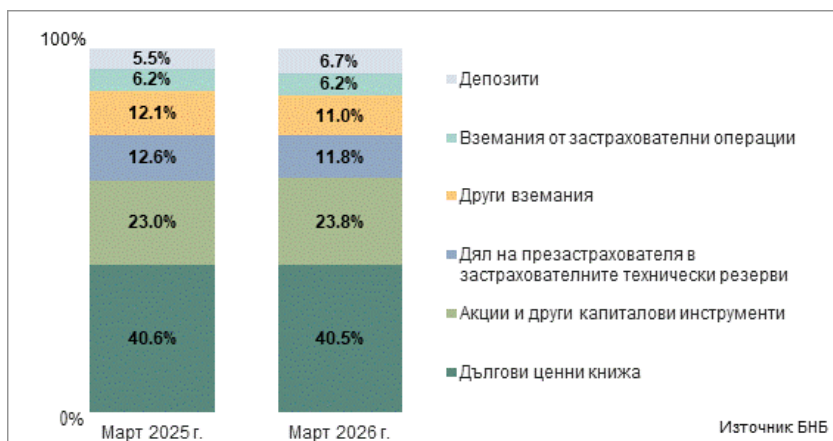
Март 2026 г.<sup>1</sup>

**Средствата, управлявани от дружествата, извършващи застрахователна дейност** в България, възлизат на 7.686 млрд. евро към края на март 2026 година. Техният размер нараства с 803.9 млн. евро (11.7%) в сравнение с края на март 2025 г. (6.882 млрд. евро) и със 112 млн. евро (1.5%) спрямо края на четвъртото тримесечие на 2025 г. (7.574 млрд. лева).

#### 1. Размер и структура на активите

В **инструментите**, включени в активите на дружествата, извършващи застрахователна дейност към края на март 2026 г. преобладават притежаваните **дългови ценни книжа**, които на годишна база се увеличават с 315.7 млн. евро (11.3%) до 3.110 млрд. евро. Техният относителен дял в общите активи към края на март 2026 г. е 40.5% при 40.6% към края на същото тримесечие на 2025 година. Спрямо края на март 2025 г. **акциите и другите капиталови инструменти** се увеличават с 241.7 млн. евро (15.3%) до 1.827 млрд. евро, като в края на първото тримесечие на 2026 г., относителният им дял е 23.8% при 23% към края на март 2025 година. Към края на март 2026 г. **делът на презастрахователя в застрахователните технически резерви** нараства с 38.7 млн. евро (4.4%) до 907.9 млн. евро. Неговият относителен дял в общите активи е 11.8% при 12.6% към края на март 2025 година. **Вземанията от застрахователни операции** нарастват с 54.5 млн. евро (12.8%) до 480.4 млн. евро, а **депозитите** се увеличават със 139.4 млн. евро (37.1%) до 515.5 млн. евро. В края на първото тримесечие на 2026 г. относителният дял на **вземанията от застрахователни операции** е 6.2% като остава без промяна спрямо края на първото тримесечие на 2025 г., а на **депозитите** – 6.7% при 5.5% към края на март 2025 година.

ГРАФИКА 1: СТРУКТУРА НА АКТИВИТЕ ПО ИНСТРУМЕНТИ<sup>2</sup>

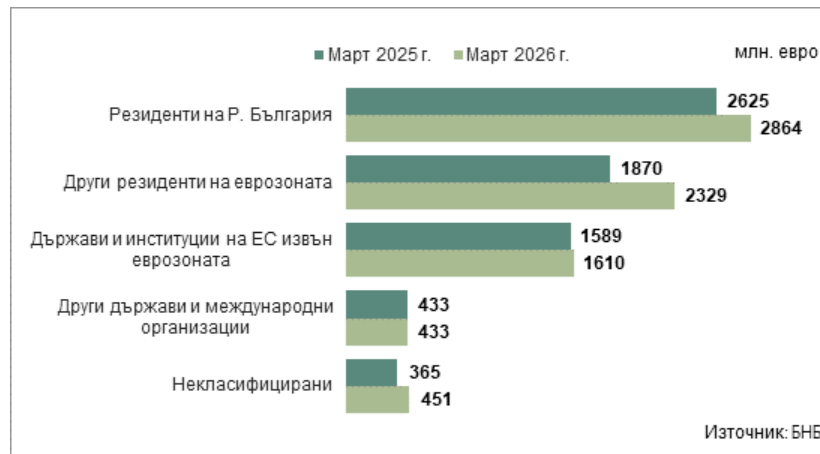


<sup>1</sup> Пълният комплект от таблици за *статистиката на застрахователната дейност* се намира на интернет страницата на БНБ в раздел *Статистика / Други финансови институции / Застрахователни и презастрахователни дружества*.

<sup>2</sup> В *Други вземания* се включват инструменти *Парични средства в каса, Кредити, Деривати с положителна пазарна стойност, Нефинансови активи и Други активи*.

По отношение на **географската структура** на активите на дружествата, извършващи застрахователна дейност, към края на март 2026 г. активите в България нарастват на годишна база с 239.2 млн. евро (9.1%) до 2.864 млрд. евро при 2.625 млрд. евро към края на март 2025 година. Техният относителен дял е 37.3% към края на март 2026 г. при 38.1% към края на същия месец на 2025 година. В края на първото тримесечие на 2026 г. средствата, инвестирани в други резиденти на еврозоната се увеличават на годишна база с 458.1 млн. евро (24.5%) до 2.329 млрд. евро при 1.870 млрд. евро към края на март 2025 година. Относителният им дял към края на март 2026 г. е 30.3% при 27.2% в края на март 2025 година. Към края на март 2026 г., активите в държави и институции от ЕС извън еврозоната нарастват на годишна база с 21.1 млн. евро (1.3%) до 1.610 млрд. евро. Относителният им дял към края на март 2026 г. е 20.9% при 23.1% в края на март 2025 година.

**ГРАФИКА 2: ГЕОГРАФСКО РАЗПРЕДЕЛЕНИЕ НА АКТИВИТЕ**



## 2. Размер и структура на пасивите

**Привлечените средства от дружествата, извършващи застрахователна дейност**, към края на март 2026 г. са 7.686 млрд. евро. В **географската им структура** преобладават привлечените средства от резиденти на България, като към края на март 2026 г. относителният им дял от общия размер на пасивите е 48.8% при 47.5% към края на първото тримесечие на 2025 година.

В **инструментите**, включени в пасива на дружествата, извършващи застрахователна дейност, към края на март 2026 г. преобладават задълженията по **застрахователни технически резерви по общо застраховане**, които на годишна база се увеличават със 178.6 млн. евро (6.5%) до 2.928 млрд. евро при 2.749 млрд. евро към края на същото тримесечие на 2025 година. Техния относителен дял в общия размер на пасивите към края на март 2026 г. е 38.1% при 39.9% в края на първото тримесечие на 2025 година.

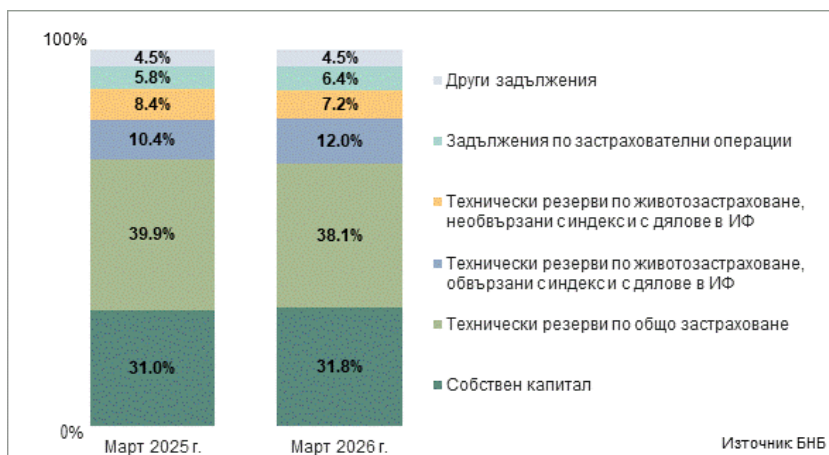
Задълженията по **застрахователни технически резерви по животозастраховане, обвързани с индекс и с дялове в инвестиционен фонд** нарастват с 208.6 млн. евро (29.2%) – от 713.3 млн. евро към края на март 2025 г. до 921.9 млн. евро към края на същото тримесечие на 2026 г. и представляват 12% от общия размер на пасивите при 10.4% към края на първото тримесечие на 2025 година.

Към края на март 2026 г. задълженията по **застрахователни технически резерви по животозастраховане, необвързани с индекс и с дялове в инвестиционен фонд** намаляват с 24.1 млн. евро (4.1%) и възлизат на 556.6 млн. евро при 580.7 млрд. евро към края на същия месец на 2025 година. Относителният им дял в размера на пасивите към края на март 2026 г. е 7.2% при 8.4% година по-рано.

Задълженията по **застрахователни операции** към края на първото тримесечие на 2026 г. се увеличават на годишна база с 92.4 млн. евро (23.3%) до 488.3 млн. евро при 395.9 млн. евро към края на март 2025 г. и представляват 6.4% от общия размер на пасивите при 5.8% към края на първото тримесечие на 2025 година.

Собственият капитал е 2.443 млрд. евро към края на март 2026 г., като нараства с 307.6 млн. евро (14.4%) спрямо края на март 2025 г. (2.135 млрд. евро). Неговият дял в размера на пасивите към края на първото тримесечие на 2026 г. е 31.8% при 31% към края на същото тримесечие на 2025 година.

ГРАФИКА 3: СТРУКТУРА НА ПАСИВИТЕ ПО ИНСТРУМЕНТИ<sup>3</sup>



<sup>3</sup> В Други задължения се включват инструменти Кредити, Издадени дългови ценни книжа, Депозитни гаранции във връзка с презастрахователна дейност, Деривати с отрицателна пазарна стойност и Други пасиви.

## СТРУКТУРА НА АКТИВИТЕ ПО ИНСТРУМЕНТИ

Таблица 1  
(млн. евро)

	31.03.2025 г.	30.06.2025 г.	30.09.2025 г.	31.12.2025 г.	31.03.2026 г.
<b>Общо активи по инструменти</b>	<b>6,882.4</b>	<b>7,052.4</b>	<b>7,267.2</b>	<b>7,574.4</b>	<b>7,686.3</b>
Парични средства в каса	14.8	14.0	14.4	7.7	6.4
Депозити	376.1	432.4	478.0	499.4	515.5
Кредити	171.6	139.7	178.6	151.2	138.4
Дългови ценни книжа	2,794.4	2,893.4	2,952.7	3,107.0	3,110.1
Акции и други капиталови инструменти	1,585.1	1,605.0	1,670.4	1,818.0	1,826.9
Акции/дялове на ИФ и ФПП	1,264.3	1,310.3	1,380.6	1,497.1	1,529.7
Акции, различни от ИФ и ФПП <sup>1</sup>	295.8	272.3	267.3	294.3	273.3
Други капиталови инструменти <sup>2</sup>	25.0	22.4	22.4	26.6	23.8
Дял на презастрахователя в застрахователните технически резерви	869.2	898.1	838.7	838.3	907.9
Вземания от застрахователни операции	425.8	445.5	490.7	473.5	480.4
От преки застрахователни операции	81.3	83.5	91.5	93.0	111.9
От презастрахователни операции	344.5	362.0	399.2	380.5	368.5
Деривати с положителна пазарна стойност	20.6	24.1	24.3	25.2	34.7
Нефинансови активи	332.9	359.8	371.6	415.4	434.8
Други активи	291.8	240.5	247.7	238.8	231.2

<sup>1</sup> В показател *Акции, различни от ИФ и ФПП* се включват притежаваните котираны и некотираны акции (в т.ч. акции в дъщерни, съвместни, асоциирани предприятия).

<sup>2</sup> Показател *Други капиталови инструменти* обхваща другите форми на собственост в капитала и имуществото на предприятия, различни от котираны, некотираны акции, акции/дялове на ИФ и ФПП.

Източник: Дружествата, извършващи застрахователна дейност.

## СТРУКТУРА НА АКТИВИТЕ ПО РЕЗИДЕНТНОСТ

Таблица 2  
(млн. евро)

	31.03.2025 г.	30.06.2025 г.	30.09.2025 г.	31.12.2025 г.	31.03.2026 г.
<b>Общо активи по резидентност</b>	<b>6,882.4</b>	<b>7,052.4</b>	<b>7,267.2</b>	<b>7,574.4</b>	<b>7,686.3</b>
Резиденти на Р. България	2,625.1	2,639.5	2,620.8	2,759.6	2,864.2
Други резиденти на еврозоната	1,870.5	1,981.6	2,111.7	2,272.6	2,328.6
Държави и институции на ЕС извън еврозоната	1,588.9	1,600.2	1,688.9	1,699.1	1,610.1
Други държави и международни организации	433.2	438.0	438.3	398.1	432.6
Некласифицирани	364.8	393.0	407.5	445.1	450.8

Източник: Дружествата, извършващи застрахователна дейност.

## СТРУКТУРА НА ПАСИВИТЕ ПО ИНСТРУМЕНТИ

Таблица 3  
(млн. евро)

	31.03.2025 г.	30.06.2025 г.	30.09.2025 г.	31.12.2025 г.	31.03.2026 г.
<b>Общо пасиви по инструменти</b>	<b>6,882.4</b>	<b>7,052.4</b>	<b>7,267.2</b>	<b>7,574.4</b>	<b>7,686.3</b>
Собствен капитал	2,135.3	2,152.0	2,329.8	2,489.2	2,442.9
Застрахователни технически резерви	4,043.0	4,142.5	4,144.3	4,313.2	4,406.1
<i>Резерви по общо застраховане</i>	2,749.0	2,815.3	2,763.7	2,858.8	2,927.5
<i>Резерви по животозастраховане, обвързани с индекс и с дялове в инвестиционен фонд</i>	713.3	755.8	812.3	886.1	921.9
<i>Резерви по животозастраховане, необвързани с индекс и с дялове в инвестиционен фонд</i>	580.7	571.5	568.3	568.2	556.6
Кредити	44.9	45.3	58.3	60.0	60.1
Издадени дългови ценни книжа	0.0	0.0	0.0	0.0	0.0
Депозитни гаранции във връзка с презастрахователна дейност	34.8	35.6	52.6	43.0	45.5
Задължения по застрахователни операции	395.9	429.3	431.8	433.5	488.3
<i>По преки застрахователни операции</i>	77.9	77.6	89.1	97.8	111.6
<i>По презастрахователни операции</i>	318.0	351.7	342.7	335.6	376.7
Деривати с отрицателна пазарна стойност	0.1	0.2	0.1	0.2	3.5
Други пасиви	228.4	247.4	250.5	235.4	240.0

Източник: Дружествата, извършващи застрахователна дейност.

## СТРУКТУРА НА ПАСИВИТЕ ПО РЕЗИДЕНТНОСТ

Таблица 4  
(млн. евро)

	31.03.2025 г.	30.06.2025 г.	30.09.2025 г.	31.12.2025 г.	31.03.2026 г.
<b>Общо пасиви по резидентност</b>	<b>6,882.4</b>	<b>7,052.4</b>	<b>7,267.2</b>	<b>7,574.4</b>	<b>7,686.3</b>
Резиденти на Р. България	3,360.6	3,477.8	3,499.2	3,596.1	3,781.4
Други резиденти на еврозоната	353.0	343.3	377.0	364.9	393.9
Държави и институции на ЕС извън еврозоната	950.5	1,003.5	982.1	1,027.3	984.9
Други държави и международни организации	45.6	39.6	44.1	54.9	44.1
Некласифицирани	2,172.8	2,188.1	2,364.7	2,531.2	2,482.0

Източник: Дружествата, извършващи застрахователна дейност.