



ПРЕСЪОБЩЕНИЕ

18 май 2026 г.

14:00 ч.

СТАТИСТИКА НА ДРУЖЕСТВАТА, СПЕЦИАЛИЗИРАНИ В КРЕДИТИРАНЕ¹

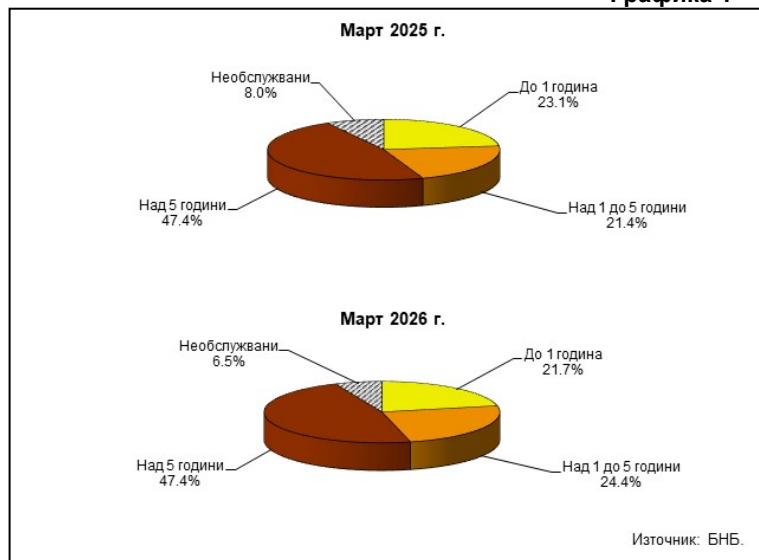
Март 2026 г.

Вземания по кредити - към края на март 2026 г. вземанията по кредити на дружествата, специализирани в кредитиране, са 4.063 млрд. евро, при 3.483 млрд. евро в края на март 2025 година. Те се увеличават с 16.6% (579.8 млн. евро.) спрямо края на първото тримесечие на 2025 г. и с 2.3% (89.9 млн. евро) в сравнение с края на декември 2025 година.

В **матуритетната структура** преобладават кредитите над 5 години, които са 1.926 млрд. евро в края март 2026 година. Те нарастват с 16.6% (274.8 млн. евро) спрямо края на март 2025 г. и с 3.2% (60.3 млн. евро) в сравнение с края на декември 2025 година. Относителният дял на тези кредити в общия размер на вземанията по кредити към края първото тримесечие на 2026 г. е 47.4% и остава непроменен спрямо края на март 2025 г. В края на първото тримесечие на 2026 г. вземанията по кредити с матуритет над 1 до 5 години са 989.9 млн. евро. Те нарастват с 32.6% (243.4 млн. евро) на годишна база и с 10.5% (94.3 млн. евро) в сравнение с края на четвъртото тримесечие на 2025 година. Вземанията по кредити с матуритет до 1 година са 883.4 млн. евро в края на март 2026 г., като нарастват с 9.8% (78.8 млн. евро) спрямо края на същия месец на 2025 г., а намаляват с 5.7% (53.6 млн. евро) в сравнение с края на четвъртото тримесечие на 2025 година. Към края на март 2026 г. размерът на необслужваните кредити е 263 млн. евро. Те намаляват с 6.1% (17.2 млн. евро) в сравнение с края на март 2025 г. и с 4% (11.1 млн. евро) спрямо края на декември 2025 година.

СТРУКТУРА НА ВЗЕМАНИЯТА ПО КРЕДИТИ ²

Графика 1



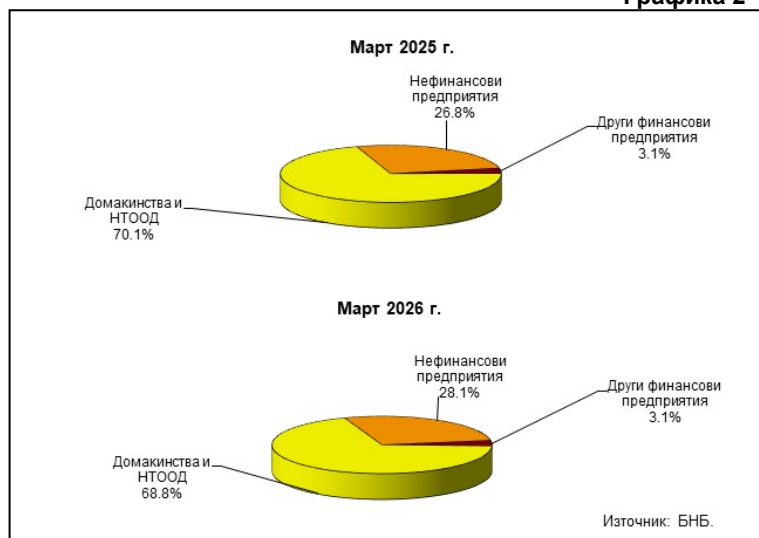
¹ На база на получена допълнителна информация са извършени ревизии на данните за декември 2025 г. Наличието на ревизии е указано в съответните таблици. Пълният комплект от таблици, както и методологически бележки за статистиката на дружествата, специализирани в кредитиране, и пресъобщението, се намират на интернет страницата на БНБ, в раздел *Статистика/ Други финансови институции/ Дружества, специализирани в кредитиране*. Данните са закръглени. За стойности без закръгление виж приложените към пресъобщението таблици.

² Сумата на относителните дялове може да е различна от 100% поради закръгления.

Вземания по кредити от резиденти по институционални сектори. В края на март 2026 г. вземанията по кредити от сектор *Домакинства и НТООД* нарастват на годишна база с 14.6% (348 млн. евро) до 2.736 млрд. евро. Спрямо края на декември 2025 г. те се увеличават с 0.9% (24.9 млн. евро). Относителният им дял в общия размер на вземанията по кредити от резиденти намалява от 70.1% в края на март 2025 г. до 68.8% в края на същия месец на 2026 година. Вземанията по кредити от сектор *Нефинансови предприятия* са 1.117 млрд. евро към края на първото тримесечие на 2026 година. Те се увеличават с 22.1% (202.5 млн. евро) в сравнение с края на март 2025 г. и с 4.4% (46.6 млн. евро) спрямо края на декември 2025 година. Относителният им дял в общия размер на вземанията по кредити от резиденти нараства от 26.8% в края на март 2025 г. до 28.1% в края на същия месец на 2026 година.

ВЗЕМАНИЯ ПО КРЕДИТИ ОТ РЕЗИДЕНТИ ПО ИНСТИТУЦИОНАЛНИ СЕКТОРИ³

Графика 2

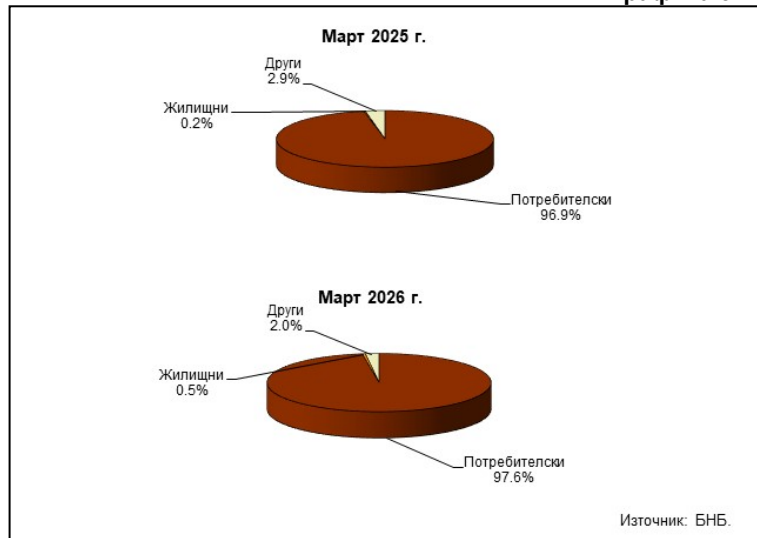


В структурата на вземанията по кредити от сектор *Домакинства и НТООД* преобладават *потребителските кредити*, които са 2.670 млрд. евро в края на първото тримесечие на 2026 година. Те се увеличават с 15.4% (356.7 млн. евро) на годишна база и с 0.8% (20.3 млн. евро) спрямо края на декември 2025 година. Относителният им дял в общия размер на вземанията по кредити от сектор *Домакинства и НТООД* нараства от 96.9% към края на март 2025 г. до 97.6% към края на същия месец на 2026 година. Размерът на *жилищните кредити* в края на първото тримесечие на 2026 г. е 12.8 млн. евро. Те нарастват със 127.9% (7.2 млн. евро) в сравнение с края на март 2025 година и с 26.2% (2.7 млн. евро) спрямо декември 2025 година. Относителният дял на тези кредити в общия размер на вземанията от сектор *Домакинства и НТООД* нараства от 0.2% в края на март 2025 г. до 0.5% в края на същия месец на 2026 година. *Другите кредити* са общо 53.4 млн. евро в края на март 2026 г. Те намаляват с 23% (15.9 млн. евро) в сравнение с края на март 2025 година, а нарастват с 3.7% (1.9 млн. евро) спрямо края на декември 2025 година. Относителният им дял намалява от 2.9% в края на март 2025 г. до 2% в края на същия месец на 2026 година.

³ *Други финансови предприятия* - обхващат финансовите посредници и спомагатели, застрахователните дружества и пенсионните фондове.

ВЗЕМАНЯ ПО КРЕДИТИ ОТ СЕКТОР ДОМАКИНСТВА И НТООД³

Графика 3



Източници на финансиране. В края на март 2026 г. пасивите на дружествата, специализирани в кредитиране са 4.971 млрд. евро при 4.219 млрд. евро в края на същия месец на 2025 година. Те се увеличават със 17.8% (753 млн. евро) спрямо края на март 2025 г. и с 2.3% (113.3 млн. евро) в сравнение с края на четвъртото тримесечие на 2025 година.

В структурата на пасивите преобладават получените кредити, които са 3.088 млрд. евро (62.1% от общия размер на пасивите) в края на март 2026 година. Размерът им нараства с 18.7% (488 млн. евро) спрямо края на март 2025 г. и с 2% (60.9 млн. евро) в сравнение с края на декември 2025 година.

ВЗЕМАНИЯ ПО КРЕДИТИ НА ДРУЖЕСТВАТА, СПЕЦИАЛИЗИРАНИ В КРЕДИТИРАНЕ¹

	31.03.2021	30.06.2021	31.03.2022	30.06.2022	30.09.2022	31.12.2022	31.03.2023	30.06.2023	30.09.2023	31.12.2023	31.03.2024	30.06.2024	30.09.2024	31.12.2024	31.03.2025	30.06.2025	30.09.2025	31.12.2025	31.03.2026
Общо	1,599,573	1,711,007	1,892,720	1,997,353	2,105,800	2,263,422	2,372,152	2,518,856	2,687,195	2,830,398	2,903,270	3,074,655	3,228,331	3,362,866	3,482,996	3,611,390	3,834,057	3,972,828	4,062,767
По матуритет	1,449,338	1,555,970	1,747,688	1,849,790	1,927,929	2,108,600	2,208,603	2,348,089	2,505,866	2,644,392	2,808,161	2,886,015	3,021,456	3,114,944	3,202,818	3,342,043	3,698,765	3,799,759	
До 1 година	359,729	405,349	530,022	558,928	576,099	639,754	655,084	663,496	706,662	743,544	719,592	762,453	779,484	814,598	804,565	842,678	908,710	936,974	
Над 1 до 5 години	384,563	393,478	425,274	453,226	438,316	461,808	494,087	547,128	582,234	611,209	632,265	670,045	691,652	730,951	746,531	751,689	830,024	895,889	
Над 5 години	705,046	757,143	789,234	837,636	913,514	1,007,098	1,059,432	1,137,465	1,216,970	1,289,639	1,336,304	1,435,517	1,550,020	1,569,395	1,651,723	1,747,675	1,824,898	1,928,476	
Необслужвани	150,235	155,037	143,736	147,563	177,870	154,762	163,549	170,767	181,330	186,006	215,109	206,640	206,875	247,923	280,178	269,348	270,425	274,063	263,008
По сектори и цел на използване	1,599,573	1,711,007	1,892,720	1,997,353	2,105,800	2,263,422	2,372,152	2,518,856	2,687,195	2,830,398	2,903,270	3,074,655	3,228,331	3,362,866	3,482,996	3,611,390	3,834,057	3,972,828	4,062,767
Резиденти на България	1,578,204	1,685,113	1,863,666	1,972,838	2,080,426	2,163,011	2,232,939	2,341,846	2,485,585	2,642,779	2,778,689	3,018,250	3,161,445	3,283,083	3,406,453	3,535,384	3,757,970	3,891,949	3,976,650
Нефинансови предприятия	330,173	374,983	480,121	517,547	551,370	549,799	573,525	604,722	649,855	682,971	754,637	776,563	824,413	848,144	914,133	923,264	1,002,578	1,089,971	1,116,610
Парично-финансови институции	44,289	45,787	49,603	52,947	49,640	66,934	68,779	73,673	76,790	84,203	92,323	97,599	99,834	99,803	104,489	120,573	99,727	111,100	124,251
Други финансови предприятия ²	961	1,111	1,006	937	354	310	465	654	591	742	694	620	620	620	-	-	-	-	-
Държавно управление	1,202,782	1,263,232	1,312,976	1,338,004	1,401,944	1,551,968	1,590,170	1,662,797	1,756,360	1,874,862	1,931,034	1,980,573	2,093,363	2,213,497	2,306,410	2,387,631	2,491,548	2,710,878	2,735,789
Домакинства и НГООД	1,135,484	1,200,097	1,274,276	1,338,004	1,416,248	1,487,510	1,529,689	1,600,241	1,673,652	1,778,089	1,859,027	1,924,657	2,043,465	2,235,060	2,312,842	2,413,847	2,584,262	2,649,205	2,669,589
Потребители	16,050	15,947	17,167	17,318	17,405	18,203	16,274	16,529	8,332	8,630	9,786	9,168	10,957	7,891	5,626	6,090	6,090	10,162	12,820
Жилищни ³	51,247	47,188	46,511	46,622	45,408	46,256	44,027	76,377	88,144	88,144	62,222	50,336	40,749	44,297	63,458	69,364	72,189	65,313	51,512
Други ³	21,369	25,894	27,294	24,054	25,374	28,927	30,483	30,306	33,261	44,416	51,709	47,890	56,405	73,783	76,543	76,006	76,096	80,879	86,117
Нерезиденти																			

¹ Списъкът на отчетните единици се актуализира в съответствие *Възврата на финансовите институции* по чл. 3а, от Закона за кредитните институции.

² Други финансови предприятия - обхваща финансовите посредници и стопанители, астраханските дружества и пенсионните фондове.

³ Във връзка с гваршиен анализ, с данните към юни 2023 г. са прекалсифицирани предствани кредити от показателни кредити в показателни кредити на сектора *Домакинства и НГООД*.

Източник: Дружествата, специализирани в кредитиране.

Статистиката на дружествата, специализирани в кредитиране, е включена в годишните дружества, които са предмет на отчетване от друга статистика.

АКТИВИ И ПАСИВИ НА ДРУЖЕСТВАТА, СПЕЦИАЛИЗИРАНИ В КРЕДИТИРАНЕ¹

	31.03.2021	30.06.2021	30.09.2021	31.12.2021	31.03.2022	30.06.2022	30.09.2022	31.12.2022	31.03.2023	30.06.2023	30.09.2023	31.12.2023	31.03.2024	30.06.2024	30.09.2024	31.12.2024	31.03.2025	30.06.2025	30.09.2025	31.12.2025	31.03.2026
Активи	1,957,597	2,075,227	2,163,502	2,290,387	2,386,494	2,500,321	2,626,373	2,707,890	2,807,051	2,960,696	3,137,578	3,404,503	3,479,951	3,699,146	3,862,075	4,058,694	4,218,726	4,401,346	4,626,327	4,858,191	4,971,453
Кредити	1,599,573	1,711,007	1,892,720	1,997,353	2,105,800	2,105,800	2,195,938	2,263,422	2,372,152	2,518,856	2,687,195	2,830,398	2,903,270	3,074,655	3,228,331	3,462,866	3,611,390	3,834,057	3,972,828	4,062,767	4,131
Рело-сделки	-	-	-	-	-	-	-	-	-	-	-	-	-	5,154	5,154	5,175	5,154	5,154	5,154	4,131	4,131
Ценни книжа, различни от акции	-	-	-	987	995	986	988	891	902	10,538	9,253	27,052	44,182	48,761	58,675	68,082	82,082	85,668	90,687	84,859	79,872
Акции и други капиталови инструменти	77,851	80,869	81,258	81,953	82,390	94,707	96,089	98,092	98,915	132,761	145,212	147,139	152,140	145,288	134,854	142,124	151,314	156,932	161,298	167,599	182,152
акции на инвестиционни фондове	-	-	-	-	-	-	-	-	-	-	-	-	-	-	-	-	-	-	-	-	-
Други акции	77,851	80,869	81,258	81,953	82,390	94,707	96,089	98,092	98,915	132,761	145,212	147,139	152,140	145,288	134,854	142,124	151,314	156,932	161,298	167,599	182,152
Други активи	280,173	283,350	298,896	314,727	305,756	298,828	333,358	345,485	335,082	298,521	290,765	394,760	375,206	425,288	435,082	480,436	497,181	542,201	555,132	628,773	642,531
Пасиви	1,957,597	2,075,227	2,163,502	2,290,387	2,386,494	2,500,321	2,626,373	2,707,890	2,807,051	2,960,696	3,137,578	3,404,503	3,479,951	3,699,146	3,862,075	4,058,694	4,218,726	4,401,346	4,626,327	4,858,191	4,971,453
Кредити	974,208	1,055,591	1,097,076	1,187,332	1,305,509	1,378,160	1,456,991	1,684,168	1,608,930	1,737,154	1,855,085	1,986,909	2,065,538	2,230,075	2,355,939	2,600,784	2,600,692	2,741,560	2,866,389	3,007,452	3,088,321
до 1 година	94,268	100,279	111,407	108,685	118,828	119,079	150,823	147,085	124,354	93,430	112,081	119,902	180,668	251,170	291,388	322,939	362,747	387,843	412,428	419,156	350,532
над 1 година	879,952	955,312	985,669	1,078,667	1,186,680	1,259,081	1,306,168	1,337,113	1,484,576	1,643,724	1,743,004	1,867,007	1,884,973	1,987,906	2,064,551	2,167,825	2,237,946	2,353,917	2,453,960	2,608,298	2,737,788
Издадени дългови ценни книжа	26,995	26,608	26,748	29,736	30,461	31,179	36,190	44,713	43,954	45,461	48,007	53,001	55,312	59,982	58,334	50,741	50,985	57,588	105,953	103,712	107,400
Други пасиви	364,115	385,338	397,827	420,298	432,702	449,652	453,877	476,573	463,600	487,024	516,901	588,120	591,093	634,115	675,169	722,143	750,105	767,468	817,767	856,150	944,472
Капитали и резерви	592,478	607,691	641,850	653,021	617,603	641,332	679,315	702,496	690,567	691,037	717,585	796,473	788,008	766,974	771,633	795,038	816,944	834,734	836,309	870,876	831,260
в т.ч. основен капитал	204,756	207,336	208,417	213,305	216,177	218,743	229,165	232,411	235,862	241,768	243,260	251,969	230,531	233,540	234,182	258,834	274,854	276,979	283,268	291,757	294,247
в т.ч. финансов резултат	141,263	155,444	190,306	203,718	157,402	181,405	202,145	222,110	181,318	72,309	79,815	127,839	45,847	88,919	98,438	143,676	57,367	118,173	118,171	147,751	38,352
Брой дружества	166	168	169	169	170	171	173	177	177	177	177	177	175	174	173	190	190	190	190	203	201

¹ Данните за декември 2025 г. са ревизиранСписъкът на отчетните единици се актуализира в съответствие сФактътъе на финансовите институции по чл. 3а, от Закона за кредитните институции.

Източник: Дружествата, специализирани в кредитиране.

Статистиката на дружествата, специализирани в кредитиране, не включва гъизмовите дружества, които са предмет на отчетване от друга статистика.