



## ПРЕССЪОБЩЕНИЕ

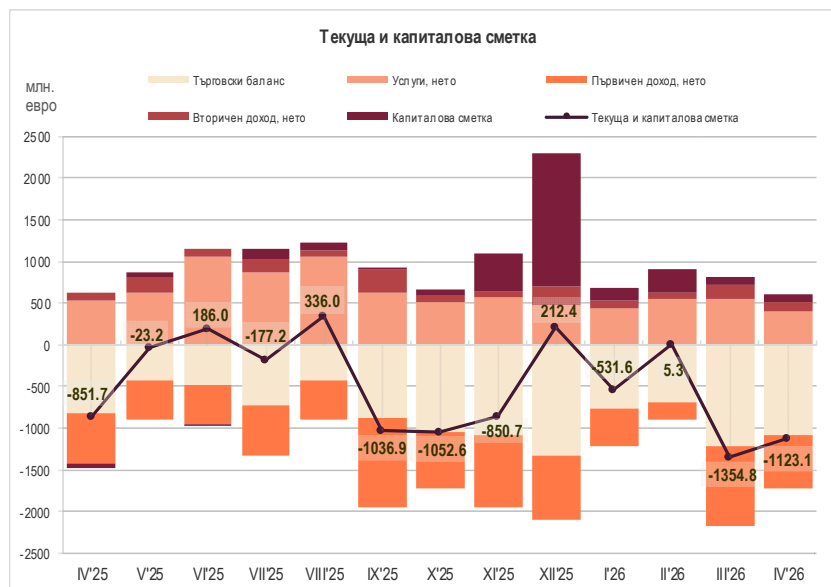
18 юни 2026 г.

11:00 ч.

### ПЛАТЕЖЕН БАЛАНС<sup>1</sup>

Април 2026 г.

**Текущата и капиталова сметка** е отрицателна и възлиза на 1123.1 млн. евро при дефицит от 851.7 млн. евро за април 2025 г. За януари – април 2026 г. **текущата и капиталовата сметка** е отрицателна и възлиза на 3004.2 млн. евро (2.4% от БВП<sup>2</sup>) при отрицателно салдо от 1440.4 млн. евро (1.2% от БВП) за януари – април 2025 г.



За април 2026 г. салдото по **текущата сметка** е отрицателно и възлиза на 1209.3 млн. евро при отрицателно салдо от 788.9 млн. евро за април 2025 г. За януари – април 2026 г. **текущата сметка** е отрицателна и възлиза на 3615.2 млн. евро (2.9% от БВП) при отрицателно салдо от 1825.2 млн. евро (1.6% от БВП) за януари – април 2025 г.

**Търговският баланс** за април 2026 г. е отрицателен в размер на 1084.1 млн. евро при

<sup>1</sup> Данни от стандартното представяне на платежния баланс, съставен съгласно шестото издание на *Ръководството по платежен баланс и международна инвестиционна позиция*. Данните са предварителни. В съответствие с практиката на БНБ и изискванията на ЕЦБ относно ревизиите на данните (включени в *Календара на ЕЦБ за обмен на данните за платежния баланс, международната инвестиционна позиция, резервните активи в рамките на ЕСЦБ*), данните за периода януари – март 2026 г. са ревизирани. С отчета за май 2026 г. ще бъдат направени ревизии на данните за април 2026 г.

<sup>2</sup> При БВП в размер на 123 370 млн. евро за 2026 г. (прогноза на БНБ) и 116 018.3 млн. евро за 2025 г. (данни на НСИ от 06.03.2026 г.).

дефицит от 817.4 млн. евро за април 2025 г. За януари – април 2026 г. **търговският баланс** е отрицателен в размер на 3759.9 млн. евро (3% от БВП) при дефицит от 2897.8 млн. евро (2.5% от БВП) за същия период на 2025 г.

**Износът на стоки** е 3966 млн. евро за април 2026 г., като нараства с 545.1 млн. евро (15.9%) в сравнение с този за април 2025 г. (3420.9 млн. евро). За януари – април 2026 г. **износът** е 14 936.1 млн. евро (12.1% от БВП), като нараства с 1071.6 млн. евро (7.7%) в сравнение с този за същия период на 2025 г. (13 864.5 млн. евро, 12% от БВП). Износът за януари – април 2025 г. намалява на годишна база с 2.5%.

**Вносът на стоки** за април 2026 г. е 5050.1 млн. евро, като нараства с 811.8 млн. евро (19.2%) спрямо април 2025 г. (4238.3 млн. евро). За януари – април 2026 г. **вносът** е 18 695.9 млн. евро (15.2% от БВП), като се увеличава с 1933.7 млн. евро (11.5%) спрямо същия период на 2025 г. (16 762.3 млн. евро, 14.4% от БВП). Вносът за януари – април 2025 г. нараства на годишна база с 6.8%.

Салдото по **услугите** е положително в размер на 402.7 млн. евро при положително салдо от 530 млн. евро за април 2025 г. За януари – април 2026 г. салдото е положително в размер на 1924.6 млн. евро (1.6% от БВП) при положително салдо от 2304.9 млн. евро (2% от БВП) за януари – април 2025 г.

Салдото по статия **Първичен доход** (която включва доход, свързан с факторите на производството – работна сила, капитал или земя, данъци върху производството и вноса, и субсидии) е отрицателно в размер на 636.1 млн. евро при дефицит от 603.7 млн. евро за април 2025 г.<sup>3</sup> За януари – април 2026 г. салдото е отрицателно в размер на 2234.9 млн. евро (1.8% от БВП) при отрицателно салдо от 1429.3 млн. евро (1.2% от БВП) за януари – април 2025 г.

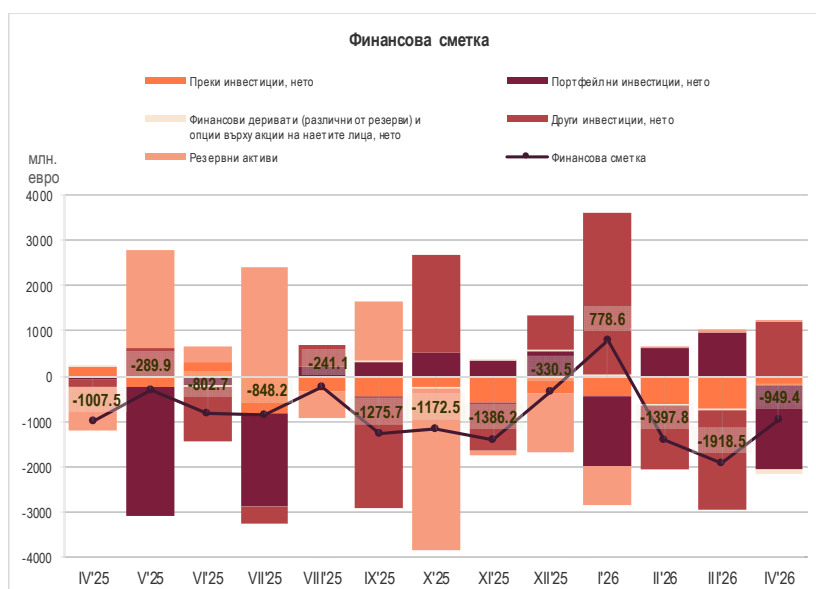
Салдото по статия **Вторичен доход** (която отразява преразпределението на доход) е положително в размер на 108.2 млн. евро при положително салдо от 102.2 млн. евро за април 2025 г. За януари – април 2026 г. салдото е положително в размер на 455.1 млн. евро (0.4% от БВП) при положително салдо от 196.9 млн. евро (0.2% от БВП) за същия период на 2025 г.

**Капиталовата сметка** е положителна и възлиза на 86.2 млн. евро при дефицит от 62.7 млн. евро за април 2025 г. За януари – април 2026 г. капиталовата сметка е положителна в размер на 611 млн. евро (0.5% от БВП), при излишък от 384.8 млн. евро (0.3% от БВП) за януари – април 2025 г.

**Финансовата сметка** за април 2026 г. е отрицателна в размер на 949.4 млн. евро при отрицателна стойност от 1007.5 млн. евро за април 2025 г. За януари – април 2026 г. **финансовата сметка** е отрицателна – 3454.9 млн. евро (2.8% от БВП), при отрицателна стойност от 934.5 млн. евро (0.8% от БВП) за същия период на 2025 г.

---

<sup>3</sup> Предварителните данни ще бъдат ревизирани с тримесечните отчети на предприятията.



Салдото по статия **Преки инвестиции** е отрицателно в размер на 194.5 млн. евро при положително салдо от 200.8 млн. евро за април 2025 г. За януари – април 2026 г. салдото е отрицателно в размер на 1974.7 млн. евро (1.6% от БВП) при отрицателно салдо от 230.6 млн. евро (0.2% от БВП) за същия период на 2025 г.

**Преките инвестиции – активи** нарастват с 29.8 млн. евро при ръст от 410.6 млн. евро за април 2025 г. За януари – април 2026 г. те се понижават със 134.9 млн. евро (0.1% от БВП) при нарастване с 497.3 млн. евро (0.4% от БВП) за същия период на 2025 г.

**Преките инвестиции – пасиви** нарастват с 224.3 млн. евро при увеличение с 209.8 млн. евро за април 2025 г. За януари – април 2026 г. те нарастват с 1839.8 млн. евро (1.5% от БВП) при увеличение със 728 млн. евро (0.6% от БВП) за януари – април 2025 г.

Преките чуждестранни инвестиции в страната (отчетени в съответствие с *принципа на първоначалната посока на инвестицията*) по предварителни данни нарастват с 206.8 млн. евро за април 2026 г., при понижение със 135 млн. евро за април 2025 г.<sup>4</sup> За януари – април 2026 г. преките чуждестранни инвестиции в страната се увеличават с 2021.9 млн. евро (при ръст от 276.4 млн. евро за януари – април 2025 г.).

Преките инвестиции в чужбина за април 2026 г. нарастват с 12.3 млн. евро, при увеличение с 65.8 млн. евро за април 2025 г. За януари – април 2026 г. преките инвестиции в чужбина се повишават с 47.2 млн. евро (при увеличение с 45.7 млн. евро за януари – април 2025 г.).

По-подробна информация за преките инвестиции има в *Приложение 2 – Преки инвестиции (януари – април 2026 г.)* към прессъобщението за платежния баланс, а серия от данни – в таблиците в рубрика *Статистика/Външен сектор/Преки инвестиции* на сайта на БНБ.

Салдото по статия **Портфейлни инвестиции** е отрицателно в размер на 1849.6 млн. евро при отрицателна стойност от 72.8 млн. евро за април 2025 г. За януари – април 2026 г. салдото е отрицателно в размер на 1787.5 млн. евро (1.4% от БВП) при положително салдо

<sup>4</sup> При сравнение на данните следва да се има предвид, че първоначално отчетените данни за преките чуждестранни инвестиции в страната за април 2025 г., публикувани в прессъобщението на БНБ от 17.06.2025 г., са ревизирани впоследствие ([www.bnb.bg](http://www.bnb.bg), секция *За БНБ/Пресцентър/Статистически прессъобщения/Платежен баланс*). С оглед намаляване на последващите ревизии на първоначалните данни и в изпълнение на препоръките на ОИСР, ЕЦБ и Евростат от декември 2024 г., в данните за преките инвестиции в страната за 2025 г. и 2026 г. са включени оценки на база данните от предходната година, индексирани с растежа на номиналния БВП за текущата година.

от 798.7 млн. евро (0.7% от БВП) за същия период на 2025 г.

**Портьфейлните инвестиции – активи** за април 2026 г. намаляват с 1737.7 млн. евро при понижение със 102.7 млн. евро за април 2025 г. За януари – април 2026 г. те намаляват с 2271.4 млн. евро (1.8% от БВП) при увеличение с 410.6 млн. евро (0.4% от БВП) за същия период на 2025 г.

**Портьфейлните инвестиции – пасиви** за април 2026 г. нарастват със 112 млн. евро при понижение с 29.9 млн. евро за април 2025 г. За януари – април 2026 г. *портьфейлните инвестиции – пасиви* се понижават с 484 млн. евро (0.4% от БВП) при намаление с 388.1 млн. евро (0.3% от БВП) за същия период на 2025 г.

Салдото по статия **Други инвестиции** е положително в размер на 1208.3 млн. евро при отрицателна стойност от 162.5 млн. евро за април 2025 г. За януари – април 2026 г. салдото е положително в размер на 1192.4 млн. евро (1% от БВП) при положително салдо от 2494.2 млн. евро (2.1% от БВП) за януари – април 2025 г.

**Други инвестиции – активи**<sup>5</sup> намаляват с 1231.8 млн. евро при понижение с 1136.7 млн. евро за април 2025 г. За януари – април 2026 г. те нарастват с 10 256.2 млн. евро (8.3% от БВП) при повишение с 2338.7 млн. евро (2% от БВП) за същия период на 2025 г.

**Други инвестиции – пасиви**<sup>6</sup> за април 2026 г. се понижават с 2440 млн. евро при намаление с 974.2 млн. евро за април 2025 г. За януари – април 2026 г. те се повишават с 9063.8 млн. евро (7.3% от БВП) при намаление със 155.5 млн. евро (0.1% от БВП) за същия период на 2025 г.

**Резервните активи на БНБ**<sup>7</sup> нарастват с 8.1 млн. евро през отчетния месец, при намаление с 976.2 млн. евро за април 2025 г. За януари – април 2026 г. те се понижават със 758.9 млн. евро (0.6% от БВП) при намаление с 4000 млн. евро (3.4% от БВП) за същия период на 2025 г.

Статия **Грешки и пропуски, нето**<sup>8</sup> е положителна в размер на 173.7 млн. евро при отрицателна стойност от 155.8 млн. евро за април 2025 г. По предварителни данни за януари – април 2026 г. статията е отрицателна в размер на 450.7 млн. евро (0.4% от БВП) при положителна стойност от 505.9 млн. евро (0.4% от БВП) за същия период на 2025 г.

---

<sup>5</sup> От 01.01.2026 г. с присъединяването към еврозоната положителната разлика между законното емитиране на евробанкноти в България съгласно капиталовия алгоритъм на ЕЦБ (Banknote Allocation Key) и количеството евробанкноти, действително емитирани от централната банка, се записва в статия *Валута и депозити, активи* на сектор *Централна банка* (т. нар. „вътрешни за Евросистемата технически вземания“).

<sup>6</sup> От 01.01.2026 г. с присъединяването към еврозоната положителната разлика между законното емитиране на евробанкноти в България съгласно капиталовия алгоритъм на ЕЦБ (Banknote Allocation Key) и прогнозното общо количество евро в обращение се записва в статия *Валута и депозити, пасиви* на сектор *Централна банка*.

<sup>7</sup> Не се включват измененията на резервните активи на БНБ, дължащи се на курсови и ценови разлики, и тези, свързани със създаването на резервни активи (монетаризация/демонетаризация на злато, разпределение на СПТ) и прекласификации.

<sup>8</sup> Размерът на статия *Грешки и пропуски, нето* показва разликата между салдото по финансовата сметка и салдото по текущата и капиталовата сметка. Поради тримесечната и годишна отчетност, тези данни са предварителни и подлежат на ревизия след получаване на пълната информация от отчетните единици.

ПЛАТЕЖЕН БАЛАНС НА БЪЛГАРИЯ  
СТАНДАРТНО ПРЕДСТАВЯНЕ

Приложение 1

(млн. евро)

	Месечни данни			Акумулирани данни от началото на годината към:		Акумулирани данни за последните дванадесет месеца към:	
	30.IV.2025	30.IV.2026	Промяна	30.IV.2025	30.IV.2026	30.IV.2025	30.IV.2026
	<b>Текуща и капиталова сметка</b>	<b>-851.7</b>	<b>-1123.1</b>	<b>-271.5</b>	<b>-1440.4</b>	<b>-3004.2</b>	<b>-654.4</b>
<b>Текуща сметка</b>	<b>-788.9</b>	<b>-1209.3</b>	<b>-420.4</b>	<b>-1825.2</b>	<b>-3615.2</b>	<b>-2065.6</b>	<b>-8454.5</b>
Текуща сметка: кредит	4975.1	5493.5	518.4	20454.0	21395.8	65442.3	65304.9
Текуща сметка: дебит	5764.0	6702.9	938.8	22279.2	25011.0	67507.9	73759.4
<b>Стоки и услуги, нето</b>	<b>-287.4</b>	<b>-681.4</b>	<b>-394.0</b>	<b>-592.9</b>	<b>-1835.3</b>	<b>1846.9</b>	<b>-2442.8</b>
Стоки и услуги: кредит	4608.8	5058.3	449.4	18704.2	19365.8	59681.7	59517.9
Стоки и услуги: дебит	4896.2	5739.7	843.4	19297.1	21201.1	57834.8	61960.7
<b>Търговски баланс <sup>2</sup></b>	<b>-817.4</b>	<b>-1084.1</b>	<b>-266.7</b>	<b>-2897.8</b>	<b>-3759.9</b>	<b>-6466.8</b>	<b>-10180.2</b>
Стоки: кредит	3420.9	3966.0	545.1	13864.5	14936.1	43390.3	43494.1
Стоки: дебит	4238.3	5050.1	811.8	16762.3	18695.9	49857.1	53674.3
<b>Услуги, нето</b>	<b>530.0</b>	<b>402.7</b>	<b>-127.4</b>	<b>2304.9</b>	<b>1924.6</b>	<b>8313.7</b>	<b>7737.4</b>
Услуги: кредит	1187.9	1092.2	-95.7	4839.8	4429.7	16291.4	16023.8
Производствени услуги с материали за влагане, притежавани от други	9.7	0.0	-9.7	67.3	54.1	181.2	175.8
Услуги по поддръжка и ремонт, които не са включени другаде	26.3	26.8	0.4	117.8	135.7	333.1	374.1
Транспорт <sup>3</sup>	182.9	176.7	-6.1	735.6	756.8	2417.9	2563.8
Пътувания <sup>4</sup>	213.5	212.0	-1.5	784.4	808.6	3979.1	4280.3
Други услуги <sup>5</sup>	755.5	676.7	-78.8	3134.6	2674.5	9380.2	8629.7
Услуги: дебит	657.9	689.6	31.7	2534.8	2505.1	7977.7	8286.4
Производствени услуги с материали за влагане, притежавани от други	1.3	2.2	0.9	9.5	3.9	14.9	17.4
Услуги по поддръжка и ремонт, които не са включени другаде	9.4	9.7	0.3	34.0	32.7	100.1	101.9
Транспорт <sup>3</sup>	198.5	251.3	52.8	821.9	964.9	2371.2	2687.8
Пътувания <sup>4</sup>	156.3	174.9	18.6	548.1	541.3	1964.9	2039.2
Други услуги <sup>5</sup>	292.3	251.4	-40.9	1121.3	962.3	3526.6	3440.1
<b>Първичен доход, нето</b>	<b>-603.7</b>	<b>-636.1</b>	<b>-32.5</b>	<b>-1429.3</b>	<b>-2234.9</b>	<b>-4819.5</b>	<b>-7595.5</b>
Първичен доход: кредит	178.0	247.8	69.8	1077.4	1265.7	3247.2	3142.2
Компенсации на наетите	79.8	108.4	28.5	314.9	254.5	1188.9	968.3
Инвестиционен доход	97.0	138.4	41.3	374.4	552.2	1139.1	1185.0
Друг първичен доход	1.2	1.1	-0.1	388.1	459.0	919.2	988.9
Първичен доход: дебит	781.7	883.9	102.2	2506.6	3500.6	8066.8	10737.7
Компенсация на наетите	35.0	39.3	4.3	130.7	167.3	375.0	499.3
Инвестиционен доход	730.5	826.0	95.6	2313.8	3250.4	7508.0	10022.7
Друг първичен доход	16.2	18.5	2.3	62.2	82.9	183.8	215.7
<b>Вторичен доход, нето</b>	<b>102.2</b>	<b>108.2</b>	<b>6.0</b>	<b>196.9</b>	<b>455.1</b>	<b>907.0</b>	<b>1583.8</b>
Вторичен доход: кредит	188.3	187.5	-0.8	672.3	764.3	2513.3	2644.8
Държавно управление	55.3	58.1	2.8	148.0	260.5	678.4	1122.3
Други сектори	133.0	129.4	-3.6	524.4	503.8	1835.0	1522.5
Вторичен доход: дебит	86.1	79.3	-6.8	475.4	309.3	1606.3	1061.0
Държавно управление	84.6	78.3	-6.3	459.4	293.4	1074.9	1009.1
Други сектори	1.5	0.9	-0.5	16.0	15.8	531.4	52.0
<b>Капиталова сметка <sup>6</sup></b>	<b>-62.7</b>	<b>86.2</b>	<b>149.0</b>	<b>384.8</b>	<b>611.0</b>	<b>1411.2</b>	<b>3044.3</b>
<b>Брутно придобиване/намаляване на произведени нефинансови активи, нето <sup>5</sup></b>	<b>-99.7</b>	<b>51.7</b>	<b>151.4</b>	<b>38.5</b>	<b>25.9</b>	<b>380.8</b>	<b>352.5</b>
Брутно придобиване/намаляване на произведени нефинансови активи, кредит	66.2	51.7	-14.5	285.0	207.5	870.8	826.0
Брутно придобиване/намаляване на произведени нефинансови активи, дебит	165.9	0.0	-165.9	246.5	181.6	490.1	473.5
<b>Капиталови трансфери, нето</b>	<b>37.0</b>	<b>34.6</b>	<b>-2.4</b>	<b>346.3</b>	<b>585.0</b>	<b>1030.5</b>	<b>2691.8</b>
Капиталови трансфери, кредит	37.0	34.6	-2.4	346.5	585.2	1047.8	2692.0
Капиталови трансфери, дебит	0.0	0.0	0.0	0.2	0.1	17.3	0.2

	Месечни данни			Акумулирани данни от началото на годината към:		Акумулирани данни за последните дванадесет месеца към:	
	30.IV.2025	30.IV.2026	Промяна	30.IV.2025	30.IV.2026	30.IV.2025	30.IV.2026
	<b>Финансова сметка <sup>6</sup></b>	<b>-1007.5</b>	<b>-949.4</b>	<b>58.1</b>	<b>-934.5</b>	<b>-3454.9</b>	<b>-821.4</b>
Финансова сметка: активи	-1801.8	-3053.2	-1251.4	-750.1	6964.7	6750.9	13149.9
Финансова сметка: пасиви	-794.3	-2103.8	-1309.4	184.4	10419.6	7572.3	22951.6
<b>Преки инвестиции, нето <sup>7</sup></b>	<b>200.8</b>	<b>-194.5</b>	<b>-395.3</b>	<b>-230.6</b>	<b>-1974.7</b>	<b>-1612.4</b>	<b>-4678.2</b>
Преки инвестиции, активи <sup>8,9</sup>	410.6	29.8	-380.7	497.3	-134.9	1435.1	697.0
Преки инвестиции, пасиви <sup>9,10</sup>	209.8	224.3	14.5	728.0	1839.8	3047.5	5375.2
<b>Портфейлни инвестиции, нето</b>	<b>-72.8</b>	<b>-1849.6</b>	<b>-1776.8</b>	<b>798.7</b>	<b>-1787.5</b>	<b>407.6</b>	<b>-4908.2</b>
Портфейлни инвестиции: активи <sup>11</sup>	-102.7	-1737.7	-1635.0	410.6	-2271.4	2655.1	-224.4
Портфейлни инвестиции: пасиви	-29.9	112.0	141.9	-388.1	-484.0	2247.5	4683.8
<b>Финансови деривати, нето</b>	<b>3.2</b>	<b>-121.7</b>	<b>-124.9</b>	<b>3.3</b>	<b>-126.2</b>	<b>-35.8</b>	<b>-106.8</b>
<b>Други инвестиции, нето</b>	<b>-162.5</b>	<b>1208.3</b>	<b>1370.8</b>	<b>2494.2</b>	<b>1192.4</b>	<b>559.6</b>	<b>37.9</b>
Други инвестиции: активи <sup>8,9,12</sup>	-1136.7	-1231.8	-95.1	2338.7	10256.2	2836.9	12930.5
Други инвестиции: пасиви <sup>9,10,13</sup>	-974.2	-2440.0	-1465.8	-155.5	9063.8	2277.3	12892.6
<b>Резервни активи на БНБ <sup>14</sup></b>	<b>-976.2</b>	<b>8.1</b>	<b>984.3</b>	<b>-4000.0</b>	<b>-758.9</b>	<b>-140.4</b>	<b>-146.3</b>
Монетарно злато	0.0	0.0	0.0	0.0	-222.4	0.0	-31.8
Специални права на тираж	4.6	0.0	-4.6	4.5	14.5	-7.0	11.2
Резервна позиция в МВФ	0.0	0.0	0.0	0.0	0.6	0.0	0.6
Други резервни активи	-980.8	8.1	988.9	-4004.5	-551.6	-133.4	-126.3
<b>Балансиращи статии:</b>							
Салдо по текущата и капиталовата сметки	-851.7	-1123.1	-271.5	-1440.4	-3004.2	-654.4	-5410.3
Салдо по финансовата сметка	-1007.5	-949.4	58.1	-934.5	-3454.9	-821.4	-9801.6
Нето грешки и пропуски <sup>15</sup>	-155.8	173.7	329.5	505.9	-450.7	-167.0	-4391.4
<b>Допълнителна информация <sup>16</sup></b>							
Преки инвестиции в чужбина	65.8	12.3	-53.4	45.7	47.2	416.6	239.1
Преки инвестиции в България	-135.0	206.8	341.8	276.4	2021.9	2029.0	4917.4

<sup>1</sup> Стандартно представяне на платежния баланс в съответствие с 6-то издание на "Ръководството по платежен баланс и международна инвестиционна позиция" на МВФ. Предварителни данни към 18 юни 2026 г. В съответствие с практиката на БНБ и изискванията на ЕЦБ относно ревизиите на данните (включени *Календъра на ЕЦБ за обмен на данните за платежния баланс, международната инвестиционна позиция, резервните активи и рамките на ЕЦБ*), данните за периода януари - март 2026 г. са ревизирани. Данните за май 2026 г. и ревизия на данните за април 2026 г. предстои да бъдат публикувани на 17 юли 2026 г.

<sup>2</sup> Предварителни данни за 2025 г. и 2026 г. на НСИ и БНБ. Данните са съставени съгласно методологията за съставяне на статистиката на платежния баланс.

<sup>3</sup> Оцени по методология на БНБ и НСИ.

<sup>4</sup> Оцени по методология на БНБ. Данните се базират на информация от НСИ за броя на чуждестранните граждани, посетили страната и българските граждани, пътували в чужбина и оценена на БНБ за разходите/приходите по цел на пътуването.

<sup>5</sup> По данни от директното отчитане от предприятията на услуги, възнаграждения и безвъзмездни постъпления и плащания между местни и чуждестранни лица.

<sup>6</sup> Отрицателният знак (-) показва намаление на активи или пасиви, а положителният – увеличение на активи или пасиви.

<sup>7</sup> Дани съгласно принципа Актив/Пасив. Источници: фирми с чуждестранно участие и фирми с инвестиции в чужбина, банките, Централен депозитар, нотариуси, НСИ, Агенцията за публичните предприятия и контрол. Данните за 2025 г. и 2026 г. подлежат на ревизия с годишните данни на НСИ и допълнително постъпващи отчети на предприятията с чуждестранно участие.

<sup>8</sup> Включени са отчетените външни вземания на страната по търговски кредити (платени аванси и вземания от доставчици).

<sup>9</sup> Поради тримесечната отчетност на тези вземания, данните подлежат на ревизия.

<sup>10</sup> На база на данни от банките, небанкови финансови институции, застрахователни компании и пенсионни фондове, институции от сектор *Държавно управление* и нефинансови предприятия, които инвестират в ценни книжа без посредничество на местно лице инвестиционен посредник.

<sup>11</sup> Поради тримесечната отчетност на тези задължения, данните подлежат на ревизия.

<sup>12</sup> Включени са отчетените външни задължения на страната по търговски кредити (получени аванси и задължения към доставчици).

<sup>13</sup> Поради тримесечната отчетност на тези задължения, данните подлежат на ревизия.

<sup>14</sup> На база на данни от банките, небанкови финансови институции, застрахователни компании и пенсионни фондове, институции от сектор *Държавно управление* и нефинансови предприятия, които инвестират в ценни книжа без посредничество на местно лице инвестиционен посредник.

<sup>15</sup> От 01.01.2026 г. с присъединяването към еврозоната положителната разлика между законното емитиране на евробанкноти в България съгласно капиталовия алгоритъм на ЕЦБ (Banknote Allocation Key) и количеството евробанкноти, действително емитирани от централната банка, се записва в статии *Валута и депозити, активи* на сектор *Централна банка* (т. нар. „вътрешни за Евросистемата технически вземания“).

<sup>16</sup> От 01.01.2026 г. с присъединяването към еврозоната положителната разлика между законното емитиране на евробанкноти в България съгласно капиталовия алгоритъм на ЕЦБ (Banknote Allocation Key) и прогнозното общо количество евро в обращение се записва в статии *Валута и депозити, пасиви* на сектор *Централна банка*.

<sup>17</sup> Не се включват измененията на резервните активи на БНБ, дължащи се на курсови и ценови разлики и тези, свързани със създаването на резервни активи (монетаризация/демонетаризация на злато, разпределение на СПТ) и рекласификации. Положителният знак (+) показва увеличение на резервните активи, а отрицателният (-) – намаление.

<sup>18</sup> След 01.01.2026 г. в обхвата на резервните активи не се включват активи, деноминирани в евро и вземания към институции и държави от еврозоната.

<sup>19</sup> Размерът на статия *Нето грешки и пропуски* показва разликата между салдото по финансовата сметка и салдото по текущата и капиталовата сметка.

<sup>20</sup> Поради тримесечната и годишна отчетност, тези данни са предварителни и подлежат на ревизия след получаване на пълната информация от отчетните единици.

<sup>21</sup> Предварителни данни, съставени съгласно принципа на първоначалната посока на инвестицията.

## ПРЕКИ ИНВЕСТИЦИИ (януари - април 2026 г.)<sup>1</sup>

По предварителни данни нетният поток<sup>2</sup> на *преките инвестиции в страната* за януари – април 2026 г., отчетен съгласно *принципа на първоначалната посока на инвестицията*, е положителен в размер на 2021.9 млн. евро (1.6% от БВП<sup>3</sup>), като е по-голям с 1745.5 млн. евро спрямо този за януари – април 2025 г. (положителен поток от 276.4 млн. евро, 0.2% от БВП)<sup>4</sup>. През април 2026 г. потокът е положителен в размер на 206.8 млн. евро, при отрицателен поток от 135 млн. евро за април 2025 г.

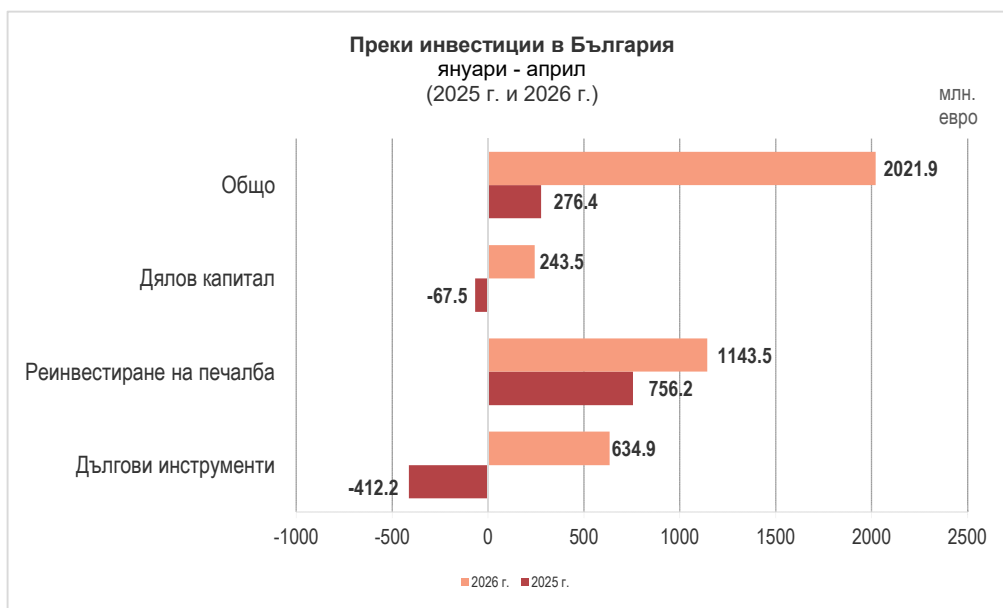
(млн.евро)

	2025 г.			2026 г.			2026 г./2025 г.
	I трим.	април	януари–април	I трим.	април	януари–април	
<b>Преки инвестиции, нето</b>	<b>-431.4</b>	<b>200.8</b>	<b>-230.6</b>	<b>-1,780.2</b>	<b>-194.5</b>	<b>-1,974.7</b>	<b>-1,744.1</b>
<b>Преки инвестиции в чужбина</b>	<b>-20.0</b>	<b>65.8</b>	<b>45.7</b>	<b>34.9</b>	<b>12.3</b>	<b>47.2</b>	<b>1.5</b>
Дялов капитал	25.0	5.6	30.7	0.1	1.7	1.8	-28.9
Реинвестиране на печалба	10.4	-16.3	-5.8	10.8	0.0	10.8	16.7
Дългови инструменти	-55.5	76.4	20.9	23.9	10.7	34.6	13.7
<b>Преки инвестиции в страната</b>	<b>411.4</b>	<b>-135.0</b>	<b>276.4</b>	<b>1,815.1</b>	<b>206.8</b>	<b>2,021.9</b>	<b>1,745.5</b>
Дялов капитал	-82.7	15.2	-67.5	226.3	17.3	243.5	311.1
Реинвестиране на печалба	370.7	385.5	756.2	797.1	346.4	1,143.5	387.3
Дългови инструменти	123.4	-535.6	-412.2	791.7	-156.8	634.9	1,047.1

Данните са съставени съгласно *принципа на първоначалната посока на инвестицията*, при спазване на методологическите изисквания на 6-тото издание на "Ръководството по платежен баланс и международна инвестиционна позиция" (МВФ, 2009)

Източници: банки, предприятия с преки чуждестранни инвестиции, Централен депозитар, нотариуси, НСИ.

Положителният знак показва увеличение на активите и пасивите, а отрицателният – намалението им.



<sup>1</sup> Предварителни данни. В съответствие с практиката на БНБ и изискванията на ЕЦБ относно ревизиите на данните (включени в *Календара на ЕЦБ за обмен на данните за платежния баланс, международната инвестиционна позиция, резервите активи в рамките на ЕСЦБ*), данните за периода януари – март 2026 г. са ревизирани. С отчета за май 2026 г. ще бъдат направени ревизии на данните за април 2026 г. Данните за 2025 г. и 2026 г. подлежат на ревизия с годишните данни на НСИ и допълнително постъпили отчети на предприятията с чуждестранно участие.

<sup>2</sup> БНБ публикува месечни данни за нетния поток на преките инвестиции за съответния месец, които включват всички трансакции, извършени през отчетния период. С оглед намаляване на последващите ревизии на първоначалните данни и в изпълнение на препоръките на ОИСР, ЕЦБ и Евростат от декември 2024 г., в данните за преките инвестиции в страната за 2025 г. и 2026 г. са включени оценки на база данните от предходната година, индексирани с растежа на номиналния БВП за текущата година. Данните за географската структура на нетния поток на преките инвестиции в страната се публикуват тримесечно.

<sup>3</sup> При БВП в размер на 123 370 млн. евро за 2026 г. (прогноза на БНБ) и 116 018.3 млн. евро за 2025 г. (данни на НСИ от 06.03.2026 г.).

<sup>4</sup> При сравнение на данните следва да се има предвид, че първоначално отчетените данни за преките чуждестранни инвестиции в страната за януари – април 2025 г., публикувани в пресъобщението на БНБ от 17.06.2025 г., са ревизирани впоследствие ([www.bnb.bg](http://www.bnb.bg), секция За БНБ/Пресцентър/Статистически пресъобщения/Платежен баланс).

*Дяловият капитал* (преведени/изтеглени парични и апортни вноски на нерезиденти в/от капитала и резервите на български дружества, както и постъпления/плащания по сделки с недвижими имоти в страната) е положителен и възлиза на 243.5 млн. евро за януари – април 2026 г. Той е по-голям с 311.1 млн. евро от този за януари – април 2025 г., който е отрицателен в размер на 67.5 млн. евро.

Нетният поток от *инвестиции на чуждестранни лица в недвижими имоти* е отрицателен в размер на 0.6 млн. евро, при отрицателен нетен поток от 14.3 млн. евро за януари – април 2025 г.

По предварителни данни, статия *Реинвестиране на печалба* (показваща дела на чуждестранните инвеститори в текущата печалба или загуба на дружеството на база на счетоводни данни за финансовия резултат) е положителна и възлиза на 1143.5 млн. евро, при положителна стойност от 756.2 млн. евро за януари – април 2025 г.

Нетният поток по подстатия *Дългови инструменти* (промяната в нетните задължения между дружествата с чуждестранно участие и преките чуждестранни инвеститори по финансови, облигационни и търговски кредити) е положителен и възлиза на 634.9 млн. евро, при отрицателна стойност от 412.2 млн. евро за януари – април 2025 г.<sup>5</sup>

По предварителни данни нетният поток на *преките инвестиции в чужбина* за януари – април 2026 г. е положителен и възлиза на 47.2 млн. евро (0.04% от БВП), при положителна стойност от 45.7 млн. евро (0.04% от БВП) за същия период на предходната година. През април 2026 г. нетният поток е положителен и възлиза на 12.3 млн. евро, при положителна стойност от 65.8 млн. евро за април 2025 г.

Съгласно предварителните данни, размерът<sup>6</sup> на преките инвестиции в страната към края на четвъртото тримесечие на 2025 г. е 57 606.9 млн. евро, при 53 847.8 млн. евро към края на четвъртото тримесечие на 2024 г. Подстатия *Дялов капитал и реинвестиране на печалба* е в размер на 50 342.6 млн. евро, като нараства с 4408.4 млн. евро (9.6%) спрямо края на 2024 г. (45 934.2 млн. евро). Подстатия *Дългови инструменти* е в размер на 7264.3 млн. евро и намалява с 649.3 млн. евро (8.2%) спрямо края на 2024 г. (7913.6 млн. евро).

Размерът<sup>6</sup> на преките инвестиции в чужбина към края на четвъртото тримесечие на 2025 г. е 5227.7 млн. евро, като нараства със 142 млн. евро (2.8%) спрямо края на същото тримесечие на предходната година (5085.7 млн. евро).

<sup>5</sup> Данните за подстатия *Дългови инструменти* са на база предварителна информация за получените и предоставени кредити от предприятията с чуждестранно участие. Данните за 2025 г. – 2026 г. подлежат на ревизия с тримесечните и годишните отчети на предприятията, представени пред БНБ.

<sup>6</sup> БНБ публикува тримесечни данни за размера на преките инвестиции към края на съответното тримесечие, които показват наличност към края на отчетния период. Измененията в данните за размера на преките инвестиции отразяват както нетните трансакции, така и валутните и ценовите преоценки и други изменения в обема. Данните за първото тримесечие на 2026 г. предстои да бъдат публикувани на 30.06.2026 г.