



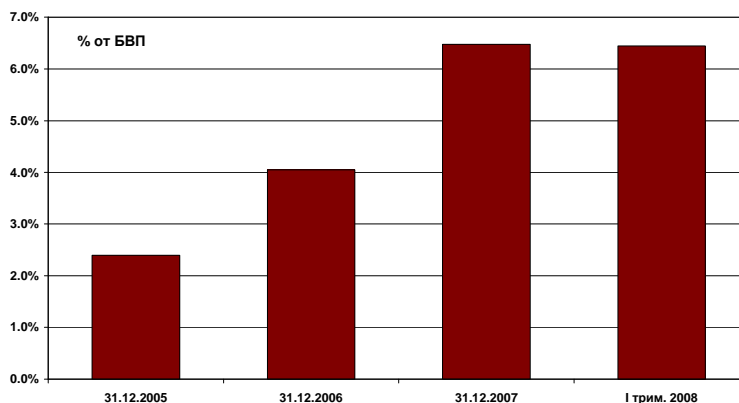
ПРЕССЪОБЩЕНИЕ

ЛИЗИНГОВА ДЕЙНОСТ

Март 2008 г.

Вземанията на лизинговите дружества по финансов и оперативен лизинг са общо 4.129 млрд. (6.4% от БВП¹) в края на март 2008 г. и нарастват с 85.8% спрямо март 2007 г. (2.222 млрд. лв., 3.9% от БВП).

Вземания по лизингови договори



Източник: БНБ

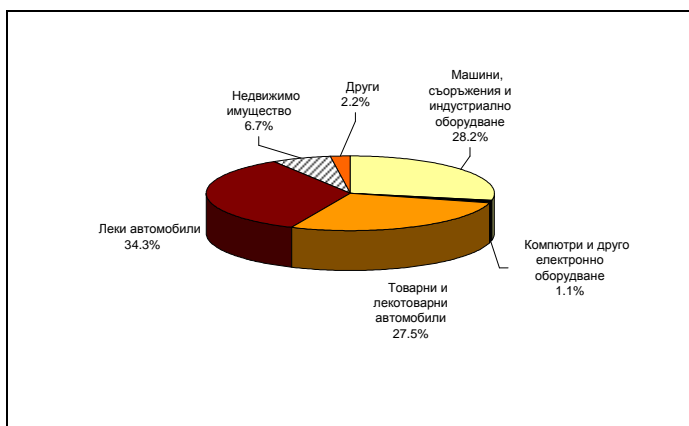
Вземанията по финансов лизинг възлизат на 4.066 млрд. лв. в края на март 2008 г. при 2.179 млрд. лв. в края на март 2007 г. За този период размерът им нараства с 86.6%, а дялът им в общия обем на вземанията по лизингови договори се увеличава от 98.1% на 98.5%. Общата стойност на сключените през първото тримесечие на 2008 г. нови договори за финансов лизинг е 863.1 млн. лв. и е с 99.2% по-голяма в сравнение със същия период на миналата година.

Вземания по вид на актива. В края на март 2008 г. вземанията по договори за финансов лизинг на *Леки автомобили* възлизат на 1.395 млрд. лв. Спрямо март 2007 г. те нарастват със 101.4%, а относителният дял в общия размер на вземанията по финансов лизинг се разширява от 31.8% на 34.3%. Вземанията по договори за финансов лизинг на *Машини, съоръжения и индустриално оборудване* се увеличават с 65.1% до 1.145 млрд. лв. в края на март 2008 г. Относителният им дял се понижава от 31.8% в края на март 2007 г. до 28.2% в края на март 2008 г. За година вземанията по договори за финансов лизинг на *Товарни и лекотоварни автомобили* нарастват със 105.3% до 1.119 млрд. лв. в края на март 2008 г. Относителният им дял се увеличава от 25% в края на март 2007 г. на 27.5% в края на март 2008 г.

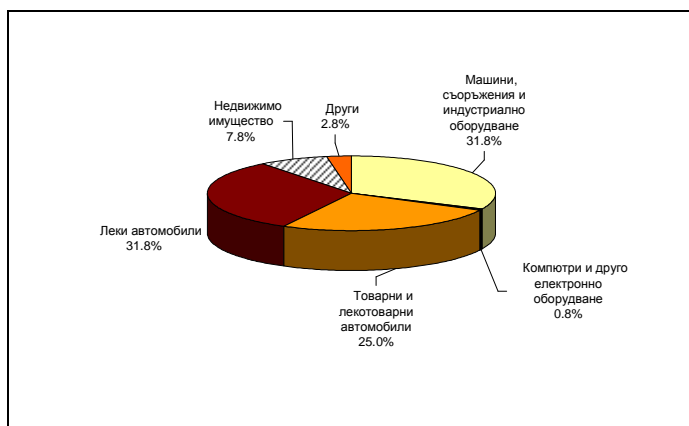
¹ При прогноза за БВП за 2008 г. 64.060 млрд. лв. По предварителни данни на НСИ БВП за 2007 г. е 56.520 млрд. лв.

Вземания по финансов лизинг по вид на актива

март 2008 г.



март 2007 г.

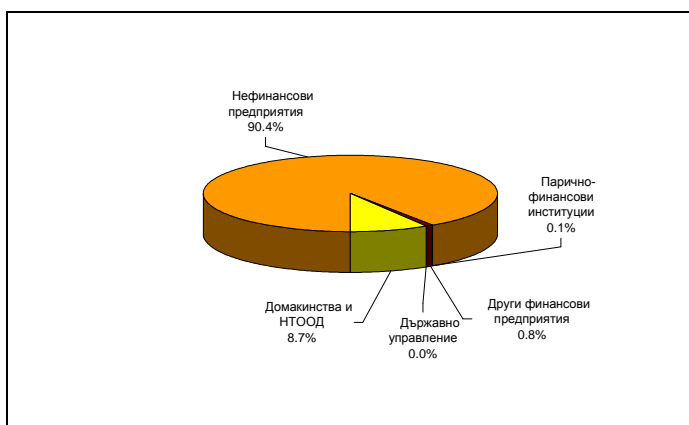


Източник: БНБ

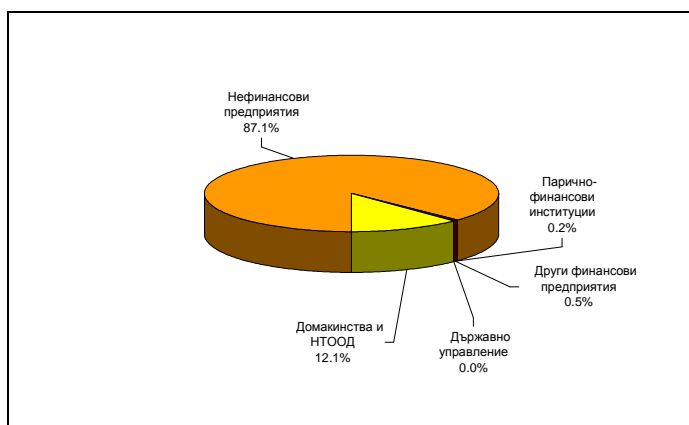
Вземания по сектори. В края на март 2008 г. вземанията по финансов лизинг от сектор *Нефинансови предприятия* са 3.676 млрд. лв. и в сравнение с март 2007 г. се увеличават с 93.7%. Относителният им дял в общия размер на вземанията по финансов лизинг от резиденти нараства от 87.1% в края на март 2007 г. на 90.4% в края на март 2008 г. За този период вземанията от сектор *Домакинства и НТООД* бележат 33.4% увеличение до 351.7 млн. лв., а относителният им дял в общия размер на вземанията от резиденти спада от 12.1% до 8.7%.

Вземания по финансов лизинг от резиденти по сектори

март 2008 г.



март 2007 г.

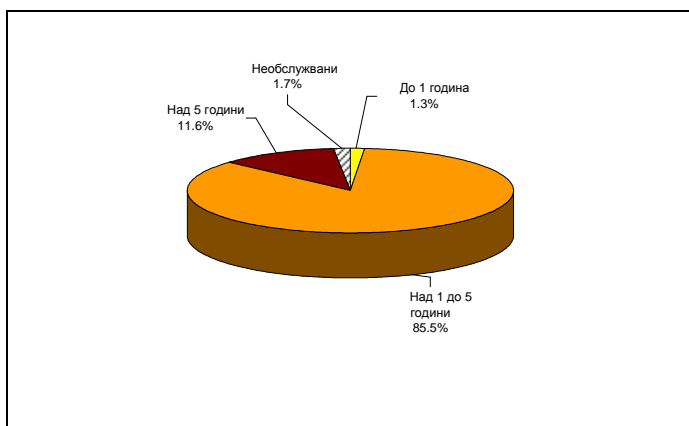


Източник: БНБ

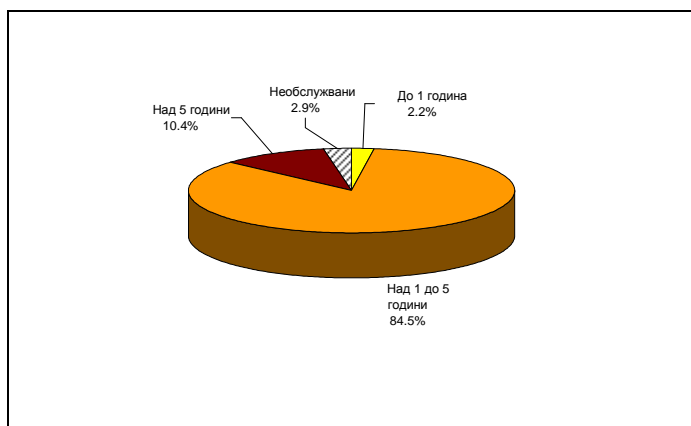
Матуритетна структура на вземанията. Относителният дял на вземанията по финансов лизинг с матуритет над 1 до 5 години нараства от 84.5% в края на март 2007 г. на 85.5% в края на март 2008 г. За този период размерът им се увеличава с 88.6% до 3.475 млрд. лв. Относителният дял на вземанията с матуритет над 5 години се разширява от 10.4% в края на март 2007 г. на 11.6% в края на март 2008 г., а стойността им се увеличава със 108% до 473.2 млн. лв.

Матуритетна структура на вземанията по финансов лизинг

март 2008 г.



март 2007 г.



Източник: БНБ

Източници на финансиране. В края на март 2008 г. пасивите на лизинговите дружества са 5.113 млрд. лв., като 85% от тях са под формата на кредити. За година техният размер се увеличава с 94.4% до 4.346 млрд. лв. Преобладаващата част от кредитите - 90.8%, са отпуснати от нерезиденти. Общата стойност на емитираните дългови ценни книжа е 113.3 млн. лв. в края на март 2008 г. В сравнение с март 2007 г. тя е с 46.2% по-голяма.

Приложение: таблица Вземания по лизингови договори.

* * *

Пълният комплект таблици за статистика на лизинговата дейност и текстът на прессъобщението се намират на интернет страницата на БНБ, в раздел *Статистика/ Други финансови институции/ Лизингови дружества*.

* * *

БЪЛГАРСКА НАРОДНА БАНКА

ОТДЕЛ „ВРЪЗКИ С ОБЩЕСТВЕННОСТТА“

ПЛ. „КНЯЗ АЛЕКСАНДЪР I“ № 1, 1000 СОФИЯ

тел.: (00359-2) 9145 1656; факс: (00359-2) 980 24 25

е-mail: press_office@bnbank.org

интернет страница: <http://www.bnb.bg/>

Вземания по лизингови договори

млн. лв.	31.03.2007	30.06.2007	30.09.2007	31.12.2007	31.03.2008
По вид на актива	2,222	2,648	3,057	3,662	4,129
Финансов лизинг	2,179	2,598	3,002	3,604	4,066
Машини, съоръжения и индустриално оборудване	694	800	913	1,010	1,145
Компютри и друго електронно оборудване	17	17	26	56	44
Товарни и лекотоварни автомобили	545	656	802	976	1,119
Леки автомобили	693	843	965	1,237	1,395
Недвижимо имущество	170	215	220	246	272
Други	60	67	75	79	90
Оперативен лизинг	43	50	55	58	63
Финансов лизинг по сектори	2,179	2,598	3,002	3,604	4,066
Резиденти	2,179	2,597	3,000	3,603	4,064
Нефинансови предприятия	1,897	2,283	2,643	3,271	3,676
Парично-финансови институции	5	5	6	5	4
Други финансови предприятия	11	11	18	25	32
Държавно управление	1	1	1	1	1
Домакинства и НТООД	264	296	332	300	352
Нерезиденти	1	1	2	1	2
По матуритет	2,222	2,648	3,057	3,662	4,129
Финансов лизинг	2,179	2,598	3,002	3,604	4,066
Редовни	2,117	2,561	2,964	3,545	3,999
До 1 година	47	51	61	72	51
Над 1 до 5 години	1,842	2,202	2,586	3,136	3,475
Над 5 години	227	309	317	337	473
Необслужвани	62	37	38	59	67
Оперативен лизинг	43	50	55	58	63

Източник: Отчети на лизинговите дружества