



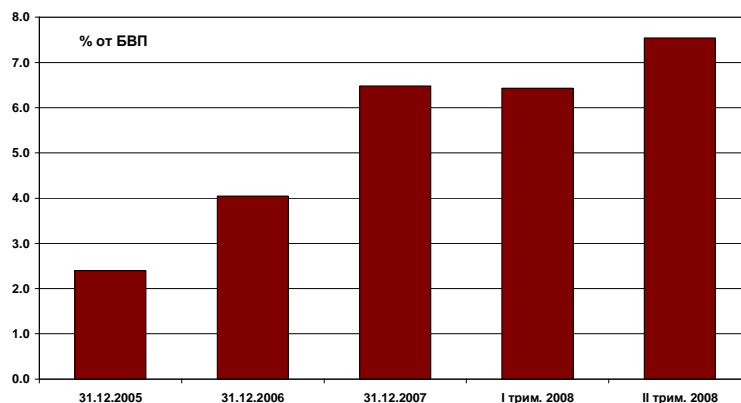
ПРЕССЪОБЩЕНИЕ

ЛИЗИНГОВА ДЕЙНОСТ

Юни 2008 г.

Вземанията на лизинговите дружества по финансов и оперативен лизинг са общо 4.844 млрд. (7.5% от БВП¹) в края на юни 2008 г. и нарастват с 83% спрямо юни 2007 г. (2.648 млрд. лв., 4.7% от БВП).

Вземания по лизингови договори



Източник: БНБ

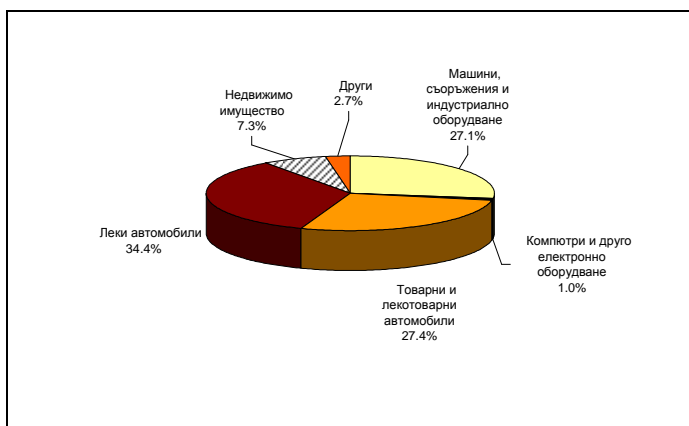
Вземанията по финансов лизинг възлизат на 4.777 млрд. лв. в края на юни 2008 г. при 2.598 млрд. лв. в края на юни 2007 г. За този период размерът им нараства с 83.9%, а дялът им в общия обем на вземанията по лизингови договори се увеличава от 98.1% на 98.6%. Общата стойност на сключените през второто тримесечие на 2008 г. нови договори за финансов лизинг е 1.138 млрд. лв. и е със 72.7% по-голяма в сравнение със същия период на миналата година.

Вземания по вид на актива. В края на юни 2008 г. вземанията по договори за финансов лизинг на *Леки автомобили* възлизат на 1.643 млрд. лв. Спрямо юни 2007 г. те нарастват с 94.9%, а относителният дял в общия размер на вземанията по финансов лизинг се разширява от 32.4% на 34.4%. Вземанията по договори за финансов лизинг на *Машини, съоръжения и индустриално оборудване* се увеличават с 62% до 1.296 млрд. лв. в края на юни 2008 г. Относителният им дял се понижава от 30.8% в края на юни 2007 г. до 27.1% в края на юни 2008 г. За година вземанията по договори за финансов лизинг на *Товарни и лекотоварни автомобили* нарастват с 99.5% до 1.310 млрд. лв. в края на юни 2008 г. Относителният им дял се увеличава от 25.3% в края на юни 2007 г. на 27.4% в края на юни 2008 г.

¹ При прогноза за БВП за 2008 г. 64.199 млрд. лв. По предварителни данни на НСИ БВП за 2007 г. е 56.520 млрд. лв.

Вземания по финансов лизинг по вид на актива

юни 2008 г.



юни 2007 г.

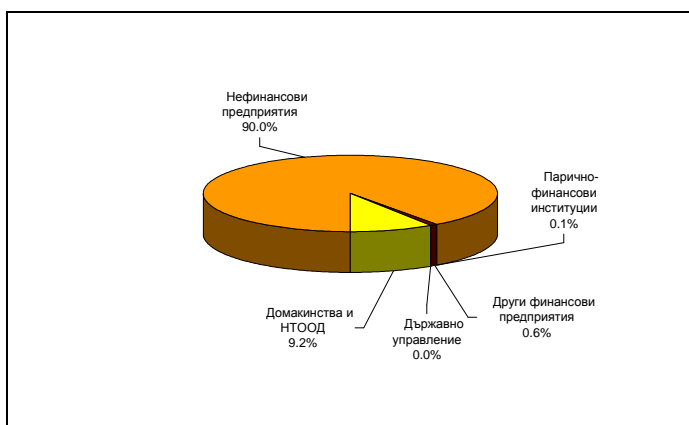


Източник: БНБ

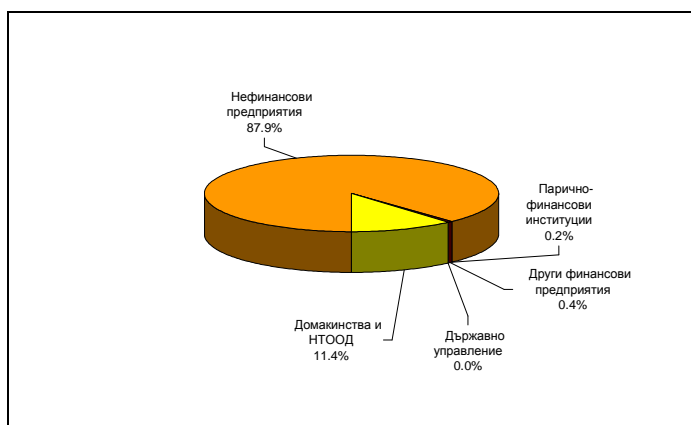
Вземания по сектори. В края на юни 2008 г. вземанията по финансов лизинг от сектор *Нефинансови предприятия* са 4.300 млрд. лв. и в сравнение с юни 2007 г. се увеличават с 88.3%. Относителният им дял в общия размер на вземанията по финансов лизинг от резиденти нараства от 87.9% в края на юни 2007 г. на 90% в края на юни 2008 г. За този период вземанията от сектор *Домакинства и НТООД* бележат 49% увеличение до 441.2 млн. лв., а относителният им дял в общия размер на вземанията от резиденти спада от 11.4% до 9.2%.

Вземания по финансов лизинг от резиденти по сектори

юни 2008 г.



юни 2007 г.

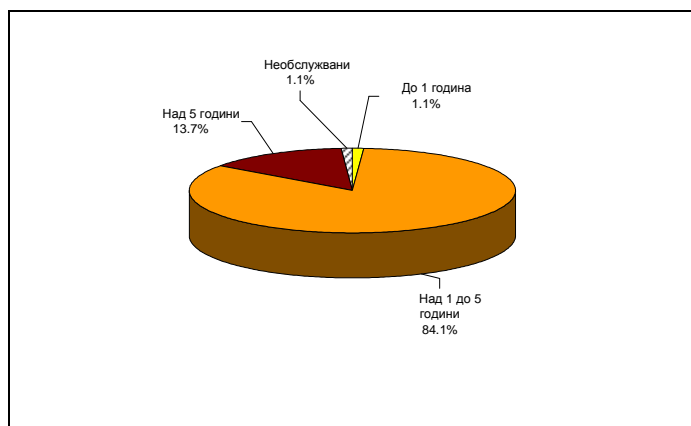


Източник: БНБ

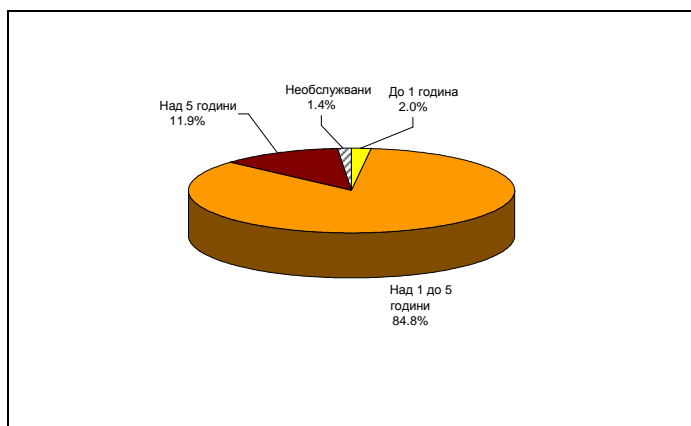
Матуритетна структура на вземанията. Относителният дял на вземанията по финансов лизинг с матуритет над 1 до 5 години се понижава от 84.8% в края на юни 2007 г. на 84.1% в края на юни 2008 г. За този период размерът им се увеличава с 82.4% до 4.016 млрд. лв. Относителният дял на вземанията с матуритет над 5 години се разширява от 11.9% в края на юни 2007 г. на 13.7% в края на юни 2008 г., а стойността им се увеличава със 112.4% до 655.8 млн. лв.

Матуритетна структура на вземанията по финансов лизинг

юни 2008 г.



юни 2007 г.



Източник: БНБ

Източници на финансиране. В края на юни 2008 г. пасивите на лизинговите дружества са 5.978 млрд. лв., като 85.9% от тях са под формата на кредити. За година техният размер се увеличава с 89.7% до 5.135 млрд. лв. Преобладаващата част от кредитите - 90.3%, са отпуснати от нерезиденти. Общата стойност на емитираните дългови ценни книжа е 111.6 млн. лв. в края на юни 2008 г. В сравнение с юни 2007 г. тя е с 24.3% по-голяма.

Приложение: таблица Вземания по лизингови договори.

* * *

Пълният комплект таблици за статистика на лизинговата дейност и текстът на прессъобщението се намират на интернет страницата на БНБ, в раздел *Статистика/ Други финансови институции/ Лизингови дружества*.

* * *

БЪЛГАРСКА НАРОДНА БАНКА

ОТДЕЛ „ВРЪЗКИ С ОБЩЕСТВЕННОСТТА“

ПЛ. „КНЯЗ АЛЕКСАНДЪР I“ № 1, 1000 СОФИЯ

тел.: (00359-2) 9145 1656; факс: (00359-2) 980 24 25

e-mail: press_office@bnbank.org

интернет страница: <http://www.bnb.bg/>

Вземания по лизингови договори

млн. лв.	30.06.2007	30.09.2007	31.12.2007	31.03.2008	30.06.2008
По вид на актива	2,648	3,057	3,662	4,129	4,844
Финансов лизинг	2,598	3,002	3,604	4,066	4,777
Машини, съоръжения и индустриално оборудване	800	913	1,010	1,145	1,296
Компютри и друго електронно оборудване	17	26	56	44	50
Товарни и лекотоварни автомобили	656	802	976	1,119	1,310
Леки автомобили	843	965	1,237	1,395	1,643
Недвижимо имущество	215	220	246	272	351
Други	67	75	79	90	128
Оперативен лизинг	50	55	58	63	67
Финансов лизинг по сектори	2,598	3,002	3,604	4,066	4,777
Резиденти	2,597	3,000	3,603	4,064	4,776
Нефинансови предприятия	2,283	2,643	3,271	3,676	4,300
Парично-финансови институции	5	6	5	4	3
Други финансови предприятия	11	18	25	32	30
Държавно управление	1	1	1	1	2
Домакинства и НТООД	296	332	300	352	441
Нерезиденти	1	2	1	2	1
По матуритет	2,648	3,057	3,662	4,129	4,844
Финансов лизинг	2,598	3,002	3,604	4,066	4,777
Редовни	2,561	2,964	3,545	3,999	4,723
До 1 година	51	61	72	51	51
Над 1 до 5 години	2,202	2,586	3,136	3,475	4,016
Над 5 години	309	317	337	473	656
Необслужвани	37	38	59	67	54
Оперативен лизинг	50	55	58	63	67

Източник: Отчети на лизинговите дружества