

ПРЕКИ ИНВЕСТИЦИИ
(януари – юни 2010 г.)¹

По предварителни данни *Преките инвестиции в страната* за януари – юни 2010 г. са 358.5 млн. евро (1% от БВП), при 1616.7 млн. евро (4.8% от БВП) за януари – юни 2009 г.

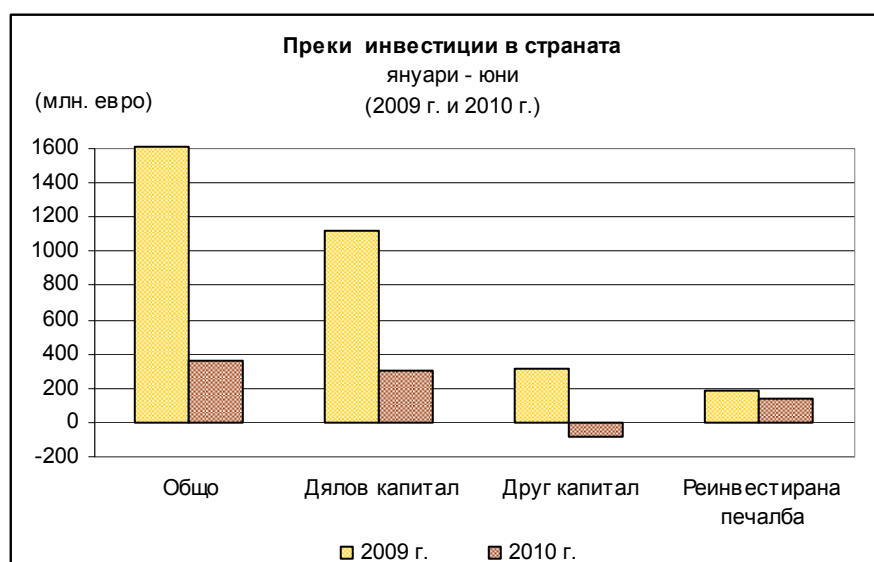
(млн. евро)

	2009				2010				2010 г. - 2009 г.
	I-III	IV-VI	VI	I - VI	I-III	IV-VI	VI	I - VI	I - VI
Преки инвестиции, нето	904.2	667.1	389.8	1571.4	108.6	191.3	98.3	299.9	-1271.5
Преки инвестиции в чужбина*	-21.7	-23.5	-15.7	-45.3	-22.9	-35.7	-20.7	-58.6	-13.4
Дялов капитал	-17.2	-16.9	-11.7	-34.0	-20.2	-18.1	-10.8	-38.3	-4.3
Друг капитал	-4.8	-6.8	-4.1	-11.6	-2.7	-17.6	-9.9	-20.3	-8.7
Реинвестирана печалба	0.3	0.1	0.0	0.4	0.0	0.0	0.0	0.0	-0.4
Преки инвестиции в страната	926.0	690.7	405.5	1616.7	131.5	227.0	118.9	358.5	-1258.2
Дялов капитал	483.7	632.9	251.6	1116.6	174.4	131.9	77.2	306.3	-810.3
<i>в т.ч. от приватизация</i>	0.0	0.0	0.0	0.0	0.0	0.0	0.0	0.0	0.0
<i>от други сделки</i>	483.7	632.9	251.6	1116.6	174.4	131.9	77.2	306.3	-810.3
Друг капитал	344.8	-34.2	123.2	310.6	-110.3	22.7	16.8	-87.6	-398.2
Реинвестирана печалба	97.5	92.0	30.7	189.5	67.4	72.4	25.0	139.8	-49.6

Източници: Фирми с чуждестранно участие, Агенция за приватизация, НСИ, Централен депозитар, банките.

* Отрицателният знак (-) показва нарастване на активите на българските фирми в чужбина.

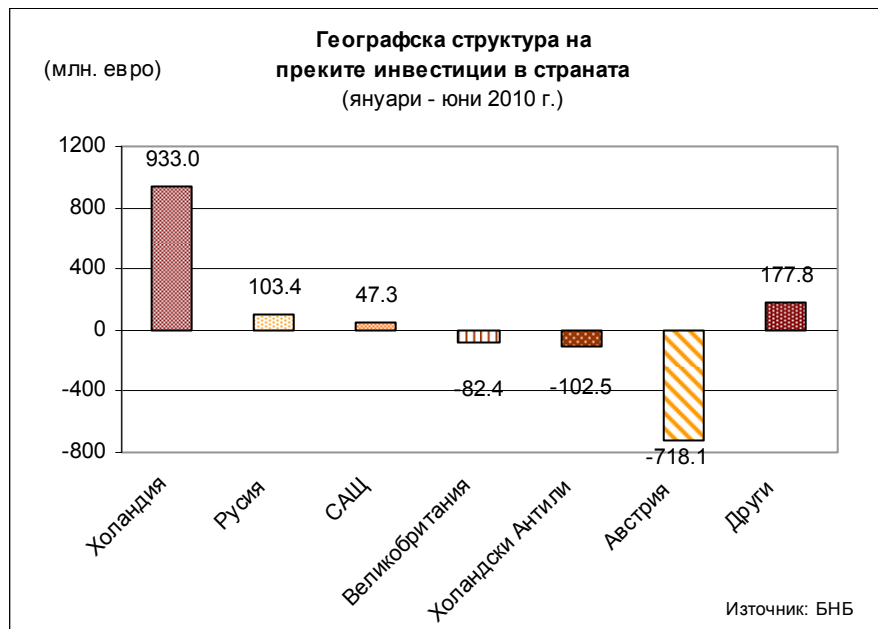
Привлеченият през януари – юни 2010 г. *Дялов капитал* (преведени/изтеглени парични и апортни вноски на нерезиденти във/от капитала и резервите на български дружества, както и постъпления/плащания от/по сделки с недвижими имоти в страната) възлиза на 306.3 млн. евро. Той е по-нисък с 810.3 млн. евро от дяловия капитал, привлечен през същия период на 2009 г. (1116.6 млн. евро). *Постъпленията от инвестиции на чуждестранни лица в недвижими имоти* са в размер на 98.5 млн. евро, при 317.5 млн. евро за януари – юни 2009 г.



За януари – юни 2010 г. нетният *Друг капитал* (промяната в нетните задължения между дружествата с чуждестранно участие и преките чуждестранни инвеститори по финансови, облигационни и търговски кредити) е отрицателен, в размер на 87.6 млн. евро, при положителен в размер на 310.6 млн. евро за януари – юни 2009 г. В съответствие с предварителните данни¹ отрицателният поток по вътрешнофирмените кредити се дължи основно: първо, на по-ниски нива на получени вътрешнофирмени кредити в сравнение с предходната година и второ, на изплащания по вътрешнофирмени кредити в съответствие с погасителните планове на предприятията.

По предварителни данни *Реинвестираната печалба*² за януари – юни 2010 г. (представляваща частта на нерезидентите в неразпределената печалба или загуба на предприятието) се оценява на 139.8 млн. евро при 189.5 млн. евро за същия период на 2009 г.

По държави, най-големите нетни преки инвестиции в страната за периода януари – юни 2010 г. са на Холандия (933 млн. евро), Русия (103.4 млн. евро) и САЩ (47.3 млн. евро). Към Австрия, Холандските Антили и Великобритания нетните плащания са в размер съответно на 718.1 млн. евро, 102.5 млн. евро и 82.4 млн. евро. По-големите нетни постъпления от Холандия и съответно нетни плащания към Австрия се дължат основно на движения по револвиращи вътрешнофирмени кредити.



¹ Предварителни данни за 2009 г. и 2010 г. Данните за май 2010 г. са ревизирани.

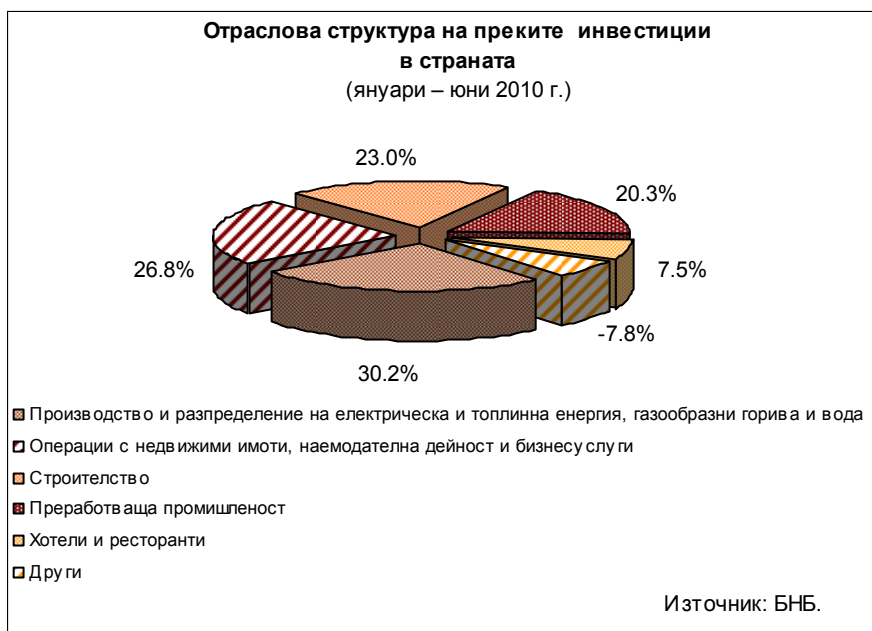
При сравнение на данните следва да се има предвид, че информацията за преките чуждестранни инвестиции за януари – юни 2009 г., публикувана в прессъобщението на БНБ от 13 август 2009 г. (www.bnb.bg, секция Прессъобщения/Статистически прессъобщения/Платежен баланс), е ревизирана впоследствие.

С отчета за януари – юли 2010 г. ще бъдат представени ревизии на данните за януари 2007 г. – юни 2010 г. Данните за 2009 г. и 2010 г. ще бъдат ревизирани с тримесечните отчети на предприятията с чуждестранно участие, представени пред БНБ и с тримесечните данни на НСИ.

При брутен вътрешен продукт за 2009 г. – 33 876.3 млн. евро (предварителни данни на НСИ от 11.03.2010 г.) и оценка на БНБ за 2010 г. – 34 825 млн. евро.

² Данните за 2009 г. и 2010 г. включват само реинвестираната печалба на банките.

По отраслова структура³ най-много инвестиции за периода януари – юни 2010 г. са привлечени в отрасълите *Производство и разпределение на електрическа и топлинна енергия, газообразни горива и вода* (108.2 млн. евро) и *Операции с недвижими имоти* (96 млн. евро). Най-големите нетни плащания за отчетния период са в отрасъл *Търговия, ремонт и техническо обслужване* (-146.7 млн. евро).



По предварителни данни *Преките инвестиции в чужбина* за януари – юни 2010 г. се увеличават с 58.6 млн. евро, при увеличение в размер на 45.3 млн. евро за януари – юни 2009 г.

³ Тримесечни данни.