

ПРЕКИ ИНВЕСТИЦИИ (януари - юни 2013 г.)¹

По предварителни данни *Преките инвестиции в страната* за януари - юни 2013 г. възлизат на 711.1 млн. евро (1.7% от БВП), при 1134.3 млн. евро (2.9% от БВП) за януари - юни 2012 г.

Преките инвестиции в страната за юни 2013 г. са в размер на 180.6 млн. евро, при 201.1 млн. евро за юни 2012 г.

(млн. евро)

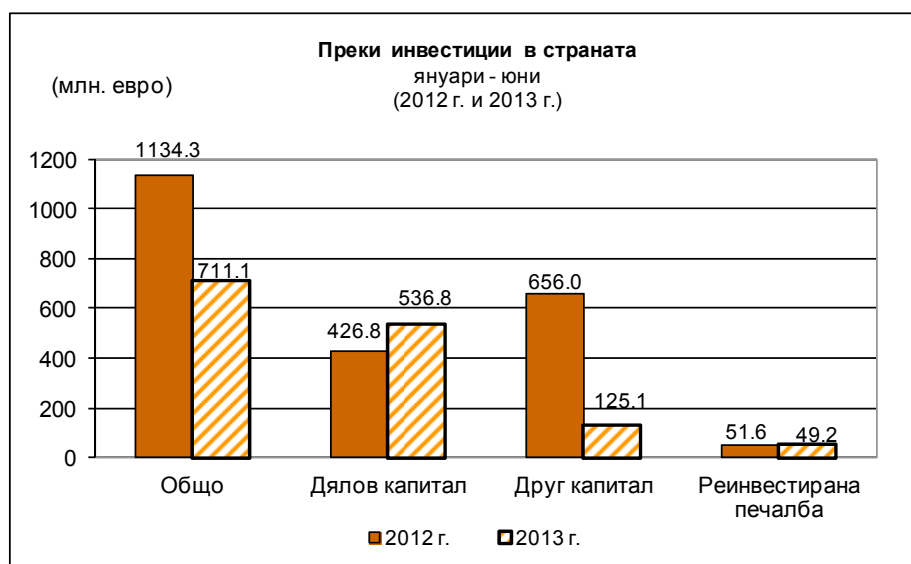
	2012 г.						2013 г.						2013 г./2012 г.
	I трим.	април	май	юни	II трим.	януари - юни	I трим.	април	май	юни	II трим.	януари - юни	
Преки инвестиции, нето	640.6	387.5	-165.7	188.6	410.3	1050.9	356.6	49.8	90.9	172.8	313.4	670.0	-380.9
Преки инвестиции в чужбина*	-32.2	-8.8	-29.9	-12.6	-51.2	-83.4	-8.8	-4.5	-20.0	-7.9	-32.4	-41.1	42.3
Дялов капитал	-24.6	-9.3	-26.9	-12.1	-48.3	-72.9	-12.4	-4.5	-16.3	-4.6	-25.4	-37.8	35.1
Друг капитал	5.6	-2.8	-6.2	-3.7	-12.7	-7.1	-4.1	0.1	-3.8	-3.3	-7.0	-11.0	-3.9
Реинвестирана печалба	-13.1	3.2	3.2	3.2	9.7	-3.4	7.7	-	-	-	-	7.7	11.1
Преки инвестиции в страната	672.8	396.2	-135.8	201.1	461.6	1134.3	365.4	54.2	110.9	180.6	345.7	711.1	-423.2
Дялов капитал	213.3	68.8	95.8	48.9	213.5	426.8	252.7	41.1	55.3	187.8	284.1	536.8	110.0
<i>в т.ч. от приватизация</i>	0.0	0.0	0.0	0.0	0.0	0.0	0.0	0.0	0.0	0.0	0.0	0.0	0.0
<i>от други сделки</i>	213.3	68.8	95.8	48.9	213.5	426.8	252.7	41.1	55.3	187.8	284.1	536.8	110.0
Друг капитал	434.1	318.7	-240.3	143.5	221.9	656.0	89.8	5.6	46.3	-16.6	35.3	125.1	-530.9
Реинвестирана печалба	25.4	8.7	8.7	8.7	26.1	51.6	22.8	7.6	9.4	9.4	26.4	49.2	-2.4

Източници: Предприятия с чуждестранно участие, банки, нотариуси, НСИ, Централен депозитар, Агенция за приватизация.

* Отрицателният знак (-) показва нарастване на активите на българските предприятия в чужбина.

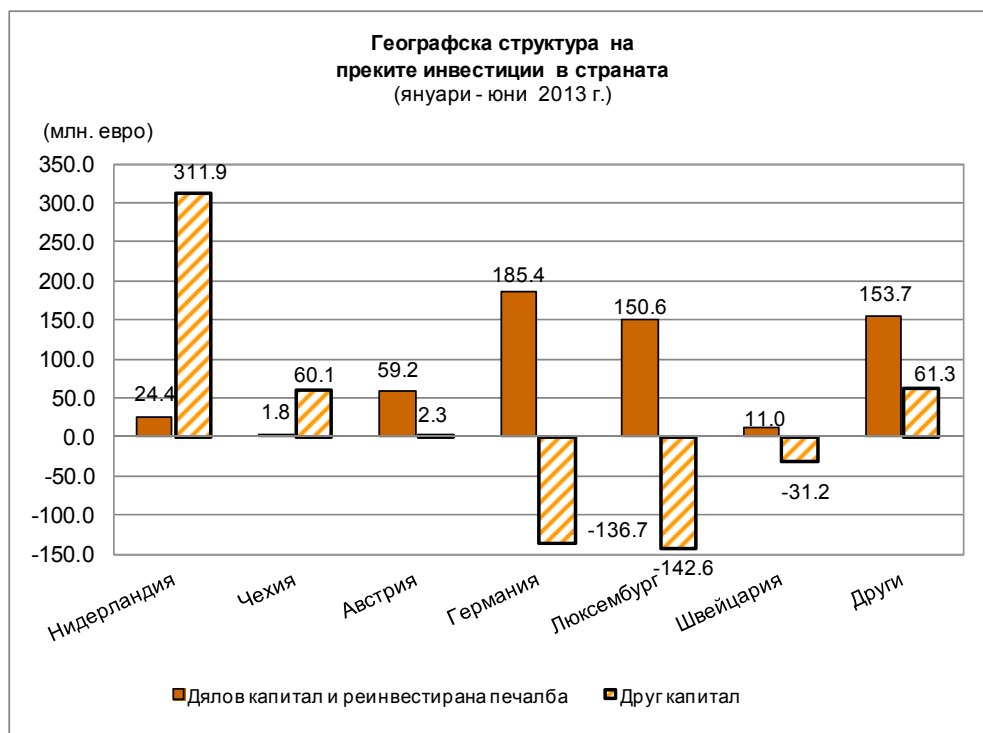
Привлеченият през януари - юни 2013 г. *Дялов капитал* (преведени/изтеглени парични и апортни вноски на нерезиденти във/от капитала и резервите на български дружества, както и постъпления/плащания от/по сделки с недвижими имоти в страната) възлиза на 536.8 млн. евро. Той е по-висок със 110 млн. евро от дяловия капитал, привлечен през същия месец на 2012 г. (426.8 млн. евро). *Постъпленията от инвестиции на чуждестранни лица в недвижими имоти* възлизат на 65.8 млн. евро, при 124 млн. евро за януари - юни 2012 г.

За януари - юни 2013 г. нетният *Друг капитал* (промяната в нетните задължения между дружествата с чуждестранно участие и преките чуждестранни инвеститори по финансови, облигационни и търговски кредити) е положителен, в размер на 125.1 млн. евро, при положителен в размер на 656 млн. евро за януари - юни 2012 г.

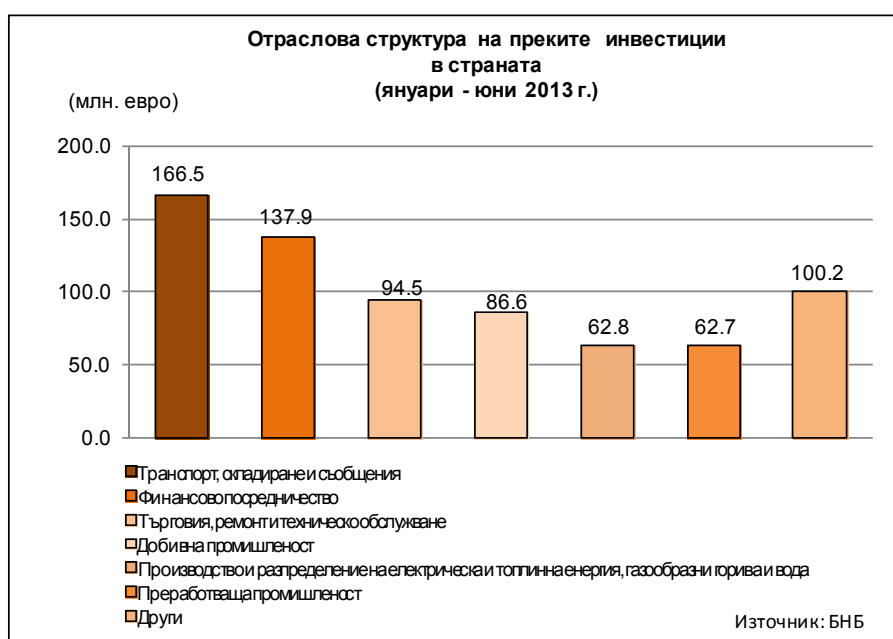


На база на предварителни данни за финансовия резултат, *Реинвестираната печалба*² за януари - юни 2013 г. (представляваща частта на нерезидентите в неразпределената печалба или загуба на предприятието) се оценява на 49.2 млн. евро, при 51.6 млн. евро за същия период на 2012 г.

По държави, най-големите преки инвестиции в страната за януари - юни 2013 г. са на Нидерландия (336.3 млн. евро), Чехия (61.9 млн. евро) и Австрия (61.5 млн. евро). Най-големите нетни отрицателни потоци за периода са към Швейцария (-20.3 млн. евро).



По отраслова структура най-големи нетни постъпления за периода януари - юни 2013 г. има в отрасъл *Транспорт, складиране и съобщения* (166.5 млн. евро), *Финансово посредничество* (137.9 млн. евро) и *Търговия, ремонт и техническо обслужване* (94.5 млн. евро).



По предварителни данни *Преките инвестиции в чужбина* за януари - юни 2013 г. се увеличават с 41.1 млн. евро, при увеличение в размер на 83.4 млн. евро за януари - юни 2013 г. за юни 2013 г.

Преките инвестиции в чужбина за юни 2013 г. нарастват със 7.9 млн. евро, при увеличение в размер на 12.6 млн. евро за юни 2012 г.

¹ Предварителни данни за 2012 г. и 2013 г. Данните за май 2013 г. са ревизирани.

При сравнение на данните следва да се има предвид, че информацията за преките чуждестранни инвестиции за януари - юни 2012 г., публикувана в прессъобщението на БНБ от 15 август 2012 г. (www.bnb.bg, секция Прессъобщения/Статистически прессъобщения/Платежен баланс), е ревизирана впоследствие.

С отчета за януари - юли 2013 г. ще бъдат направени ревизии на данните за периода януари 2011 г. - юни 2013 г.

Данните за 2012 г. и 2013 г. ще бъдат ревизирани с тримесечните отчети на предприятията с чуждестранно участие, представени пред БНБ, както и с годишните данни на НСИ.

При БВП в размер на 41 007.1 млн. евро за 2013 г. (оценка на БНБ) и 39 667.1 млн. евро за 2012 г. (данни на НСИ от 6.03.2013 г.).

² Данните за 2012 г. и 2013 г. включват само оценка за реинвестираната печалба на банките.