


ОТЧЕТ

НА

БЪЛГАРСКАТА НАРОДНА БАНКА

ЗА 1921 ГОДИНА

ГОДИНА 43



СОФИЯ

ДЪРЖАВНА ПЕЧАТНИЦА

1922

Handwritten signature

ОТЧЕТ



НА



БЪЛГАРСКАТА НАРОДНА БАНКА

ЗА 1921 ГОДИНА

ГОДИНА 43



СОФИЯ
ДЪРЖАВНА ПЕЧАТНИЦА
1922

София, 18 април 1922.

Господину Министру на Финансите.

Господин Министре,

Въз основа на чл. 56 от закона за Българската народна банка, имаме чест да Ви представим годишният ни отчет за резултатите от операциите на банката за изтеклата 1921 год.

1. Капитал и резерви на банката.

а) Основен капитал.

На 31 декемврий 1920 год. капиталът на банката е бил лева 100,000,000
През отчетната 1921 год. той е претърпял следното изменение. Съгласно закона за Българската народна банка от 5 май 1922 год., Д. в. брой 26 от същата дата, капитала се увеличава на 200,000,000, която сума се попълва от запасния капитал 50,000,000 и от чистата печалба отделените за тази цел 50,000,000 „ 100,000,000
Значи на 31 декемврий 1921 год. капитала на банката е нарастнал на лева 200,000,000

б) Запасен капитал.

На 31 декемврий 1920 год. запасния капитал на банката е бил лева 50,000,000
През отчетната 1921 год. той е претърпял следното изменение. За попълване на основния капитал до лева 200,000,000, прехвърлена е целата сума от 50,000,000; значи на 31 декемврий 1921 год. не е останало нищо. —

в) Ипотечен резервен фонд.

(Създаден през 1907 год.)

На 31 декемврий 1920 година ипотечния резервен фонд е бил лева 1,771,373-62
На 31 декемврий 1921 година същият се е възкачил на „ 1,864,290-09
Увеличение през 1921 година лева 92,916-47

г) Фонд „Ликвидация на присъдени имоти“.

(Създаден през 1909 год.)

На 31 декемврий 1920 год. фондът „Ликвидация на присъдени имоти“ е бил . лева 1,922,565-76
През 1921 година постъпило „ 512,202-13
Всичко . . . лева 2,434,767-89
През същата година е изразходвано лева 229,096-82
На 31 декемврий 1921 година остават лева 2,205,671-07
Увеличение през 1921 година лева 283,105-31

д) Фонд „Съзнателни вземания“.

(Сздаден през 1911 год.)

На 31 декемврий 1920 година фондът „Съзнателни вземания“ е възлизал на лева	20,000,000.—
През 1921 година постъпило	20,000,000.—
Всичко . . лева	<u>40,000,000.—</u>

През същата година минато в загуба несъбираеми вземания на сума лева	—
На 31 декемврий 1921 година остават.	40,000,000.—
Увеличение през 1921 година лева	<u>20,000,000.—</u>

е) Фонд „Покупка место и постройка банково здание“.

На 31 декемврий 1920 година е имало лева	20,000,000.—
През 1921 година се отделиха още	55,000,000.—
На 31 декемврий 1921 година остават. лева	<u>75,000,000.—</u>

А всичко на 31 декемврий 1921 година капитал и резерви на сума 319,069,961.16 лева или със 125,376,021.78 лева в повече от 1920 година.

2. Общо количество на операциите.

Общото количество на операциите през 1921 год. възлиза на 1,557,003 за лева 74,831,643,327.56

а) Банкови операции.

Общото количество на банковите операции през 1921 год.	
възлиза на	1,512,328 за . . . лева 68,470,150,887.36
През 1920 год. то възлизаше на	<u>1,226,636</u> „ . . . „ 44,829,658,389.30
Увеличение за 1921 год.	<u>285,692</u> операции лева <u>23,640,492,498.06</u>

б) Операции за сметка на държавното съкровище.

Общото количество на извършените операции на касовата служба на държавата през 1921 год. възлиза на	44,675 за лева	6,361,492,440.20
През 1920 год. възлизаше на	<u>52,910</u> „ „	4,550,409,136.24
Увеличение за 1921 год.	<u>- 8,235</u> за лева	<u>+ 1,811,083,303.96</u>

3. Движими и недвижими имоти.

На 31 декемврий 1920 год. е имало инвентарни предмети за лева	1,809,800.73
През 1921 год. са купени инвентарни предмети за	405,645.11
На 31 декемврий 1921 год. е погасено със 10% инвентарни предмети за	232,861.40
На 31 декемврий 1921 год. са останали инвентарни предмети за	<u>1,982,584.44</u>

4. Движение на касата.

На 31 декемврий 1920 година е имало в касите на банката съкровищни бонове, разм. монети и банкноти лева	1,008,908,797.74
През 1921 година са постъпили по 566,181 операции	15,203,144,031.65
Всичко . . лева	<u>16,212,052,829.39</u>
През 1921 год. са изплатени по 536,394 операции лева	15,329,625,162.24
На 31 декемврий 1921 година е имало наличност банкноти, съкровищни бонове и разм. монети лева	882,427,667.15
На 31 декемврий 1921 година е имало наличност злато, сребро и чуждестрани банкноти	+ 57,209,411.65
Всичко . . лева	<u>939,637,078.80</u>

Наличността на 31 декемврий 1921 година се състои от тези монети:

Монети	{	злато	лева	38,005,505.46
		чуждестрани банкноти	"	2,435,272.58
		сребро	"	20,866,376.26
Банкноти	{	златни	"	727,812,272.50
		сребърни	"	100,715,152.—
Държавни сжкровищни бонове				49,802,500.—
Всичко				<u>лева 939,637,078.80</u>

Общият оборот на касата през 1921 година влязла на	лева	30,532,769,193.89
През 1920 година оборотът е бил	"	<u>25,172,737,278.22</u>
Значи през 1921 година оборотът е бил в повече с	лева	<u>5,360,031,915.67</u>

Измененията в монетната наличност са били следните:

в хиляди лева

Злато	Сребро	Злато и сребро
Максимум 38,006 на 31 декемврий	Максимум 24,963 на 31 май	Максимум 62,662 на 31 май
Минимум 37,076 на 7 януарий	Минимум 16,883 на 14 февруарий	Минимум 53,976 на 7 януарий
Средно 37,628	Средно 21,528	Средно 59,157

Измененията в банкнотите за обръщение са били следните:

в хиляди лева

Златни	Сребърни	Златни и сребърни
Максимум 3,310,570 на 30 ноемвр.	Максимум 344,649 на 7 януарий	Максимум 3,629,034 на 30 ноем.
Минимум 2,808,265 на 22 май	Минимум 279,964 на 31 август	Минимум 3,120,257 на 22 юний
Средно 2,992,854	Средно 308,730	Средно 3,301,584

5. Портфейл.

На 31 декемврий 1920 год. е имало в портфейла	12,838	сkontирани полици и записи за лева	14,539,703.—
През 1921 год. са постъпили	<u>2,377</u>	" " " " " "	<u>37,016,530.—</u>
Всичко	15,215	" " " " " лева	51,556,233.—
През 1921 год. са излезли	<u>11,707</u>	" " " " " "	<u>17,905,187.—</u>
На 31 декемврий 1921 год. са останали	<u>3,508</u>	" " " " " лева	<u>33,651,046.—</u>

От постъпилите през 1921 година полици:

2,037 са заемни полици за лева	25,841,020.—
и 340 skontирани " " "	11,175,510.—
Всичко	<u>37,016,530.—</u>

Общото количество на постъпилите през 1921 год. полици и записи, както се вижда по-горе, е било	2,377	полици за лева	37,016,530.—
Това количество през 1920 год. е било	326	" " "	1,207,930.—
Увеличение за 1921 год.	<u>2,051</u>	" " лева	<u>35,808,600.—</u>

През 1921 год. портфейлът е претърпял следните изменения:

Максимум	33,650,793.21	на 31 декемврий
Минимум	13,690,973.32	на 31 юлий
Средно	17,433,069.82	—

6. Депозирани полици.

На 31 декемврий 1920 год. е имало	5,095	депозирани полици за лева	33,631,162
През 1921 год. са постъпили	1,366	" " " "	117,356,007
Всичко	6,461	" " " лева	150,987,169
През 1921 год. са събрани	2,395	депозирани полици за лева	19,163,257
През 1921 год. са повърнати	2,410	" " " "	61,750,454
През 1921 год. са дадени в сжд.	12	" " " "	2,676
На 31 декемврий 1921 год. са останали	1,644	" " " лева	70,070,782
Общото количество на постъпилите през 1921 год. депозирани			
полици, както е показано по-горе, е било	1,366	полици за лева	117,356,007
Това количество през 1920 год. е било	779	" " "	67,684,544
Значи през 1921 год. са постъпили в повече.	587	" " лева	49,671,463

През 1921 год. депозираните полици са претърпели следните изменения:

Максимум	75,357,520.85	на 7 ноемврий
Минимум	36,002,772.26	" 22 февруарий
Средно	42,103,740.13	

7. Специални текущи сметки под гаранция на полици.

На 31 декемврий 1920 год. е имало	83	сметки за лева	22,768,840
През 1921 год. е отпуснато	100	" " "	135,818,168
Всичко		лева	158,587,008
През 1921 год. е постъпило по	87	сметки . . лева	104,650,314
През същата година е дадено в сжд.	1	" за "	1,514
На 31 декемврий 1921 год. са останали	78	сметки " лева	53,935,180

Тези сметки са претърпели следните изменения:

Максимум	52,334,350.28	на 31 декемврий
Минимум	23,300,076.65	" 22 февруарий
Средно	30,877,099.36	

8. Специални текущи сметки под гаранция на две лица.

На 31 декемврий 1920 год. е имало	1,504	сметки за лева	375,454,821
През 1921 год. е отпуснато	1,455	" " " "	1,007,337,765
Всичко		лева	1,382,792,586

През 1921 год. е получено по	1,274	сметки за лева	911,679,625
През същата година са дадени в сжд.	19	" " " "	722,798
На 31 декемврий 1921 год. са останали	1,064	" " " лева	470,390,163

През 1921 год. специалните текущи сметки под гаранция на две лица са претърпели следните изменения:

Максимум	663,559,549.47	на 14 юний
Минимум	342,542,874.38	" 22 ноемврий
Средно	486,992,731.04	

9. Специални текущи сметки гаранция цесии:

На 31 декемврий 1920 год., е имало	8 сметки за	лева	5,005,734.—
През 1921 год. е отпуснато по	8 " "	"	447,475.—
		Всичко	лева 5,453,209.—
През 1921 год. е постъпило по	1 сметка	лева	21,000.—
През същата година са дадени в съд	1 "	"	8,373.—
На 31 декемврий 1921 год. са останали	8 сметки	лева	5,423,836.—

Специалните текущи сметки срещу цесии са претърпяли следните изменения:

Максимум	5,173,894.02	на 22 юлий
Минимум	4,984,734.92	" 14 април
Средно	5,079,766.40	

10. Специални текущи сметки гаранция безспорни вземания.

На 31 декемврий 1920 год., е имало	5 сметки за	лева	41,598.—
През 1921 година е отпуснато по	6 "	"	163,694.—
		Всичко	лева 205,292.—
През 1921 година е постъпило по	5 сметки	лева	174,453.—
На 31 декемврий 1921 год. са останали	4 "	"	30,839.—

Тези сметки са претърпели следните изменения:

Максимум	153,783.95	на 22 декемврий
Минимум	14,613.21	" 22 май
Средно	62,663.05	

11. Сметки и заеми под залог на ценни книжа.

На 31 декемврий 1920 год., е имало	1,217 сметки за	лева	14,492,576.—
През 1921 год. отпуснато по	568 "	"	66,622,597.—
		Всичко	лева 81,115,173.—
През 1921 година е постъпило по	774 сметки за	лева	55,592,081.—
На 31 декемврий 1921 год., са останали	885 " "	"	25,523,092.—

Специалните текущи сметки и заеми под залог на ценни книжа са претърпели следните изменения:

Максимум	26,673,857.75	на 22 ноемврий
Минимум	6,509,400.95	" 22 юлий
Средно	11,761,324.09	

12. Сметки и заеми под залог на стоки и коносаменти.

На 31 декемврий 1920 год. е имало	32 сметки за	лева	27,193,109.—
През 1921 год. е отпуснато по	55 " "	"	31,418,513.—
		Всичко	58,611,622.—
През 1921 год. е постъпило по	52 " "	"	41,091,097.—
На 31 декемврий 1921 год. са останали	46 " "	"	<u>17,520,525.—</u>

Специалните текущи сметки и заеми под залог на стоки и коносаменти са претърпели следните изменения:

Максимум	28,398,046.65	на 30 април
Минимум	15,033,543.55	" 7 юлий
Средно	21,339 405.09	

13. Сметки и заеми срещу ипотеки.

а) Заеми срещу ипотеки.

На 31 декемврий 1920 год. е имало	1,884 ипотечни заеми за	лева	24,617,402.39
През 1921 год. са отпуснати	477 " " "	"	31,432,649.60
	Всичко	"	56,050,051.99
През 1921 год. е постъпило по	264 сметки	"	3,770,883.01
На 31 декемврий 1921 год. са останали	<u>2,097</u> " за	"	<u>52,279,168.98</u>

Тези сметки са претърпели следните изменения:

Максимум	1,157,252.—	на 7 януарий
Минимум	1,118,268.70	" 7 декемврий
Средно	1,137,591.04	

б) Специални текущи сметки срещу ипотеки.

На 31 декемврий 1920 год. е имало	317 сметки за	лева	17,424,196.26
През 1921 год. е отпуснато по	159 " "	"	22,040,586.93
	Всичко	"	39,464,783.19
През 1921 год. е постъпило по	109 "	"	13,356,612.03
На 31 декемврий 1921 год. са останали	368 "	"	<u>26,108,171.16</u>

Тези сметки са претърпели следните изменения:

Максимум	25,382,272.96	на 31 декемврий
Минимум	17,383,295.68	" 22 януарий
Средно	20,474,947.33	

14. Присъдени недвижими имоти.

На 31 декемврий 1920 год. е имало останали в банката	241	имоти за лева	147,377·64
През 1921 год. са възложени 25 ипотечни и 31 сконтони имоти всичко	56	" "	14,122·68
	<u>297</u>	" "	<u>лева 161,500·32</u>
През 1921 год. са продадени	31	" "	19,320·06
На 31 декемврий 1921 год. остават	<u>266</u>	<u>имоти за лева</u>	<u>142,180·26</u>

Присъдените недвижими имоти са претърпели следните изменения:

Максимум	147,377·64	на	7	януарий
Минимум	7,234·14	"	22	"
Средно	<u>404,363·—</u>			

15. Заеми на окръжия, общини и учреждения.

На 31 декемврий 1920 год. дължат към банката на разните градски и селски общини, окръжия и учреждения е бил	лева	23,575,730·36
През 1921 год. са отпуснати нови заеми	"	1,600,000·—
	<u>Всичко</u>	<u>лева 25,175,730·36</u>
През 1921 год. е постъпило по същите заеми	лева	768,854·33
На 31 декемврий 1921 год. остава да се дължи	<u>лева</u>	<u>24,406,876·03</u>

В горните влизат също отпуснатите на някои земеделски банки заеми за откупуване на господарските и чифлишки земи.

Движението на тези последните през 1921 год. е било следното:

На 31 декемврий 1920 год. земеделческите банки са дължали	лева	540,679·53
През 1921 год. е отпуснато	"	—
През 1921 год. е постъпило	"	45,340·—
На 31 декемврий 1921 год. остава да се дължи	<u>лева</u>	<u>495,339·53</u>

Заемите на окръжия, общини и учреждения, включително и тия на земеделческите банки, са претърпели следните изменения:

Максимум	24,669,943·52	на	31	юлий
Минимум	23,539,642·80	"	22	януарий
Средно	<u>24,022,984·78</u>			

16. Заеми на общини за постройка на училищни сгради.

На 31 декемврий 1920 год. дължат към банката на разните селски общини за постройка на училищни сгради е бил	лева	1,214,721·90
През 1921 год. са били отпуснати нови заеми на сума	"	6,706,185·50
	<u>Всичко</u>	<u>лева 7,920,907·40</u>
През 1921 год. е постъпило	лева	606,361·39
На 31 декемврий 1921 год. остава да се дължи	<u>лева</u>	<u>7,314,546·01</u>

17. Държавно сѣкровище.

На 31 декемврий 1920 год., държавата е длѣжала на банката по сметката „Държавно сѣкровище“	лева	2,964,334,122·16
През 1921 год. е отпуснато	„	4,387,725,315·23
	Всичко	лева 7,352,059,437·39
През сѣщата година е постѣпило	„	3,649,729,858·48
На 31 декемврий 1921 год., държавата е останала да дава	лева	3,702,329,578·91

През 1921 год. сметката „Държавно сѣкровище“ е претѣрпела следните изменения:

Максимум	3,691,997,806·66	на 22 декемврий
Минимум	2,831,400,846·76	„ 31 март
Средно	3,205,025,991·36	—

18. Управление на държавните длѣгове.

На 31 декемврий 1920 год., е имало да взема	лева	251,052·73
През 1921 год., е постѣпило	„	1,520,077,122·85
	Всичко	лева 1,520,328,175·58
През сѣщата година е отпуснато	„	1,452,114,467·11
На 31 декемврий 1921 год., остава да взема	лева	68,213,708·47

През 1921 год. сметката „управление на държавните длѣгове“ е претѣрпела следните изменения:

Максимум	291,526,208·33	на 7 октомврий
Минимум	1,510,049·44	„ 22 май
Средно	58,584,080·19	—

19. Текущи лихвени сметки.

На 31 декемврий 1920 год., е имало	21,812 сметки за	лева	457,092,489·27
През 1921 год. е постѣпило по	19,031 „ „ „	„	5,698,506,429·58
		Всичко	лева 6,155,598,918·85
През 1921 год. е платено по	19,820 сметки за	„	5,641,327,292·59
На 31 декемврий 1921 год., са останали	18,440 „ „ „	лева	514,271,626·26

През 1921 год. сметката „Текущи лихвени сметки“ е претѣрпела следните изменения:

Максимум	826,087,957·61	на 14 юний
Минимум	371,132,440·12	„ 31 октомврий
Средно	666,566,587·91	—

20. Депозитни текущи сметки.

На 31 декемврий 1920 год., е имало	2,791 сметки за	лева	11,259,018·66
През 1921 год. е постѣпило по	3,363 „ „ „	„	39,394,407·64
		Всичко	лева 50,653,426·30
През 1921 год. е платено по	3,489 сметки за	„	43,607,768·54
На 31 декемврий 1921 год. са останали	2,994 „ „ „	лева	7,045,657·76

През 1921 год. сметката „Депозитни текущи сметки“ е претѣрпела следните изменения:

Максимум	10,813,991·51	на 7 януарий
Минимум	267,752·04	на 14 април
Средно	6,506,160·80	—

21. Текущи безлихвени сметки.

На 31 декемврий 1920 год. е имало	10,782	сметки за	лева	210,622,681·23
През 1921 год. е постъпило по	18,837	" "	"	4,438,800,992·38
		Всичко . .	лева	<u>4,649,423,673·61</u>
През 1921 год. е платено по	19,049	сметки за	"	4,477,121,784·13
На 31 декемврий 1921 год. са останали	10,833	" "	"	<u>172,301,889·48</u>

Сметката „Текущи безлихвени сметки“ през 1921 год. е претърпела следните изменения:

Максимум	318,436,491·71	на 22 януарий
Минимум	175,870,473·95	на 31 декемврий
Средно	250,885,912·20	—

22. Държавни, общински и обществени фондове.

На 31 декемврий 1920 год. е имало	291	сметки за	лева	404,957,601·84
През 1921 год. е постъпило по	259	" "	"	760,205,574·93
		Всичко . .	лева	<u>1,165,163,176·77</u>
През 1921 год. е платено по	244	сметки за	"	879,810,781·68
На 31 декемврий 1921 год. е имало ост.	291	" "	"	<u>285,352,395·09</u>

През 1921 год. сметката „Държавни, общински и обществени фондове“ е претърпела следните изменения:

Максимум	395,965,894·51	на 7 февруарий
Минимум	243,122,970·37	на 14 ноемврий
Средно	307,028,898·84	—

23. Влогове лихвени срочни.

На 31 декемврий 1920 год. е имало	2,016	влога за	лева	152,506,262·47
През 1921 год. е вложено по	280	" "	"	79,721,923·29
		Всичко . .	лева	<u>232,228,185·76</u>
През 1921 год. е изплатено по	429	" "	"	14,083,193·63
На 31 декемврий 1921 год. са останали	1,867	" "	"	<u>218,144,992·13</u>

През 1921 год. влоговете лихвени срочни са претърпели следните изменения:

Максимум	218,120,495·63	на 22 декемврий
Минимум	152,112,707·32	на 31 януарий
Средно	223,245,122·44	—

24. Влогове безлихвени за гаранции.

На 31 декемврий 1920 год. е имало	60,640	влогове за	лева	50,712,290·27
През 1921 год. са постъпили	31,171	" "	"	271,953,923·10
		Всичко . .	лева	<u>322,666,213·37</u>
През 1921 год. са изплатени	25,370	" "	"	242,625,790·04
На 31 декемврий 1921 год. са останали	66,441	" "	"	<u>80,040,423·33</u>

25. Полици за събиране.

На 31 декември 1920 год. е имало	42,673	полици за	лева	59,671,650·20
През 1921 год. са постъпили	54,182	" "	"	339,350,711·75
Всичко	96,855	" "	"	399,022,361·95
През 1921 год. са събрани и ремитирани	60,160	" "	"	203,320,452·99
През същата година са повърнати	25,035	" "	"	118,244,934·97
На 31 декември 1921 год. са останали	<u>11,660</u>	" "	"	<u>77,456,973·99</u>

26. Депозити на хранение.

На 31 декември 1920 год. е имало	2,012	депозити за	лева	162,988,767·70
През 1921 год. са постъпили	808	" "	"	48,099,566·05
Всичко	2,820	" "	"	211,088,333·75
През 1921 год. са изтеглени	529	депозити за	"	42,086,745·25
На 31 декември 1921 год. са останали	<u>2,291</u>	" "	"	<u>169,001,588·50</u>

27. Преводи.

а) Вътрешни.

През 1921 година банката е превела суми, чрез чекове, писменни и телеграфически заповеди срещу клоновете и агентурите, от едно място на друго в царството, по	234,638	превода за	лева	4,273,899,417·21
През 1920 год. е имало	110,905	" "	"	2,184,317,900·03
Увеличение за 1921 год.	<u>123,733</u>	" "	"	<u>2,089,581,517·18</u>

б) Задгранични.

През 1921 година са извършени с чекове, писменни и телеграфически заповеди срещу разни кореспонденти в странство	15,351	преводи за	лева	1,138,695,368·02
През 1920 год. е имало	6,519	" "	"	679,282,406·05
Увеличение за 1921 год.	<u>8,832</u>	" "	"	<u>459,412,961·97</u>
През 1921 год. странните кореспонденти са направили срещу клоновете на банката	1,228	тегления за	лева	12,615,626·57
През 1920 година е имало	7,856	" "	"	86,165,555·—
Намаление за 1921 година	<u>6,628</u>	" "	"	<u>73,549,928·43</u>

28. Камбио и групове.

През 1921 година е купено и изпратено на странните кореспонденти камбио по	4,164	чека за	лева	172,908,279·65
През 1920 год. е купено по	1,661	" "	"	377,945,956·44
Намаление за 1921 година с	<u>+ 2,503</u>	" "	"	<u>— 205,037,676·79</u>

29. СКОНТО, ЛИХВИ И КОМИСИОНИ.

През течение на 1921 год. процентът на лихвата, която банката взема и плаща, е бил следния:

- 6½% за скотирани полици и
- 7% за всички останали пласменти.

Изключение правят само следните пласменти:

- На Дирекцията за С. Г. О. П. 6½%
- „ Бюрото прехрана 6%
- „ Комитети за С. Г. О. П. 6½%
- „ Консорциума за износ на храни 6%

През отчетната 1921 год. банката е имала един приход от лихви, комисиони и други права на сума

През 1920 год. тия приходи са възлизали лева 378,957,940·85

Значи през 1921 год. е имало едно увеличение от лева 213,995,692·13

лева 164,962,248·72

30. Печалби и загуби.

Общата сума на печалбите бруто, съгласно тук приложената сметка, възлиза на . лева 378,957,940·85

А разносните възлизат на „ 144,343,706·06

Остава, следователно, една чиста печалба от лева 234,614,234·79

Чистата печалба през 1920 год. беше „ 112,113,129·01

Значи, през 1921 год. чистата печалба е в повече с лева 122,501,105·78

Чистата печалба на банката за 1921 год. се разпределя, съгласно чл. чл. 4, 6, 22 и 62 от закона за същата и чл. 5 от закона за ипотечния кредит при Българската народна банка, както следва:

- а) 0·08% за ипотечен резервен фонд, което прави 10% върху чистите печалби на банката по ипотечните й операции, които печалби възлизат на сума 929,164·68 лева или лева 92,916·47
 - б) 8·50% „ фонд „Съзнателни вземания“ „ 20,000,000·—
 - в) 23·45% „ „ „Покупка место и постройка банково здание“ „ 55,000,000·—
 - г) 1·55% „ възнаграждение на чиновниците и служащите „ 3,647,581·99
 - д) 40·86% „ държавното съкровище „ 95,873,736·33
 - е) 2·56% „ фонда „Санаториум на чиновниците и служащите“ „ 6,000,000·—
 - ж) 1·70% „ фонда „Инвалидност, медицинска помощ и подпомагане при смърт на служителите при Българската народна банка“ „ 4,000,000·—
 - з) 21·30% за увеличение на основния капитал „ 50,000,000·—
- Всичко . . лева 234,614,234·79

И през отчетната година финансовото положение на страната, при всичко че летящият дълг на държавата към Българската народна банка е бил увеличен в по-малък размер, в сравнение с преходните две години, е било доста тежко. За това положение пак са били от господстващо влияние същите фактори: бюджетните дефицити на държавата и неблагоприятния ни търговски баланс.

Следното сравнение на нормалните три години, преди войните: 1909, 1910 и 1911, с ненормалните три последни години: 1919, 1920 и 1921 ни показва това най-нагледно:

Година	Държавно сжровище на 31 декем.	Внос	Износ	Търговски баланс + или —	Среден курс срещу Швейцария
1909	3.179 ¹⁾	160.430	111.434	— 48.996	100.757 ²⁾
1910	4.155 ¹⁾	177.357	129.052	— 48.305	100.28 ³⁾
1911	3.774 ¹⁾	199.345	184.634	— 14.711	100.1075 ³⁾
1919	1.771.307	963.941	552.233	— 411.688	434. —
1920	2.964.334	2.213.827	1.642.999	— 570.828	1.054. —
1921	3.702.330	1.912.819 ³⁾	1.072.897 ³⁾	— 839.922	1.550. — ³⁾

¹⁾ Кредитен остатък.
²⁾ За време от януарий до август включително.
³⁾ Среден курс срещу Париж.

Както е видно от таблицата, държавното сжровище през годините 1909, 1910 и 1911 се е явило, макар и с малки суми, като кредитор спрямо банката, когато през последните три години то се явява с крупни дебитни остатъци, представляващи летящия дълг на държавата към Българската народна банка. През 1919 год. дългът на държавата към последната се е увеличил с лева 889,968,000 —, като се има предвид, че той дълг на 31 декември 1918 год. е бил лева 881,339,000, когато през 1920 год. той вече се е увеличил с лева 1,193,027,000, а през 1921 год. — само с лева 737,996,000. И тъй, през туй време дългът на държавата към Българската народна банка се е увеличил изобщо с лева 2,820,991,000, което представлява 76.19% спрямо целия летящ дълг на държавата, възлизащ на 31 декември 1921 год. на лева 3,702,330,000. През това същото време банкното обръщение, което на 31 декември 1918 год. показва цифрата лева 2,298,619,000, а на 31 декември 1921 год. — лева 3,615,440,000, се е увеличило само с лева 1,316,821,000, или с 46.67% спрямо увеличението летящ дълг на държавата от лева 2,820,991,000. Този резултат се дължи в голяма степен и на засилените влогове при Българската народна банка: през последните три години те показват изобщо едно увеличение от лева 472,785,000, от които лева 355,798,000 се падат на безсрочните влогове, а 116,987,000 лева — на срочните.

Тук му е мястото да обясним, че една значителна част от летящия държавен дълг към Българската народна банка произхожда от изплатени по сметка държавни поръчки в странство — локомотиви, вагони, релси и пр.

Като втори важен фактор за влошаване финансовото ни положение, казахме, че е неблагоприятният ни търговски баланс. В това отношение и годините преди войните (1909, 1910 и 1911) се явяват неблагоприятни: първата с 49 милиона пасив, втората с 48.3 милиона и третата с 14.7 милиона. Неблагоприятният търговски баланс през 1909 год. се дължи на, сравнително, слабата реколта, а през 1910 год. на вноса, в значителни размери, на машинарии и земеделски сечива и инструменти, поради засилващата се местна индустрия и приспособлението на модерни машини и инструменти в земеделското ни стопанство.

Сключените през 1909 год. в странство заеми на Българската народна банка от л. зл. 30 милиона и на държавата от л. зл. 100 милиона корегираха доста неблагоприятното положение на платежния ни баланс и предпазиха в голям размер влошаването на валутата ни — средния покупен курс срещу Париж за 1909 год. е бил 100,757, а за 1910 год. — 100,28.

През последните три години търговският ни баланс е съвършено неблагоприятен, — през 1919 год. вноса е бил по-голям от износа с лева 411,688,000, през 1920 год. — с лева 570,828,000 —, а през 1921 само за 8 месеца — с лева 839,922,000.

Ако изчислим износа ни за последните три години в златни лева по посочените в таблицата средни банкови покупни курсове срещу Швейцария и го сравним с износа за нормалната 1911 год. — лева златни 184,634,000 —, когато средния покупен курс срещу Париж е бил 100.1075, ще получим за 1919 год. л. зл. 127.2 милиона, за 1920 год. л. зл. 155.9 милиона и за 1921 год. (за 8 месеца) л. зл. 69.2 милиона — цифри, съвсем неблагоприятни.

Този неблагоприятен резултат се дължи в голяма степен и на неизнесепите набрали се големи количества тютюн, сурови кожи и други местни произведения.

* * *

Активите и пасивите на окончателния банков баланс през отчетната година показват цифрата лева 5.849,056,000, а през предходната 1920 год. — лева 5,285,519,000, или същите са се увеличили само с лева 563,537,000, т. е. с 10.66%, когато увеличението им за 1920 год. спрямо 1919 год. е било 28.80%.

От източниците на банката, по размер, първо място заемат банкнотите в обращение, които, от лева 3.354,139,000 в края на 1920 год., са се увеличили на лева 3,615,440,000 в края на 1921 год., или само с лева 261,301,000, т. е. с 7.79%, когато увеличението за 1920 год. спрямо 1919 год. е било с 17.4%.

На известни балансови дати банкнотите в обращение през отчетната година показват значително намаление, което продължава до 22 юний, когато именно те са стигнали своя минимум — лева 3,120,257,000. След тази дата, те започват да се увеличават, за да достигнат максимума си на 30 ноемврий — лева 3,629,034,000, който период именно съвпада със засиленото изтегляне на безсрочните влогове от Българската народна банка за нуждите на търговския обмен.

Причините, които са повлияли не само да не се увеличат банкнотите в обращение в значителни размери, а даже на известни балансови дати да показват едно голямо намаление, са почти същите, които са споменати в отчета ни за 1920 година.

Второ място от източниците заемат пак кредиторните сметки. По окончателния банков баланс за 1921 год., те показват цифрата от лева 978,972,000, към която, обаче, следва да се прибавят лева 139,727,000, представляващи дебитни, неоформени временни остатъци на разни държавни и обществени учреждения; така че в същност тяхната сума е лева 1,118,699,000, а в края на 1920 год. те показват един остатък от лева 1,083,932,000, или те са се увеличили само с лева 34,767,000, т. е. с 3.2%, когато за 1920 год. спрямо 1919 год. увеличението е било 38%.

Причините за това незначително увеличение на безсрочните влогове са, от една страна, нуждата на пазаря от по-големи оборотни средства, поради прогресивното поскъпване на почти всички търговски артикули и земеделчески произведения, а от друга, отменяване със закон през месец септемврий (брой 143 от 24 септемврий 1921 год. на „Държавен вестник“) Закона за търговията със зърнени храни и произведенията от тях, когато именно се обяви свободната вътрешна и външна търговия на същите. Тази последна мярка имаше, като непосредствено последствие, значително поскъпване на храните — Консорциумът със закон поддържаще по умерени, нормирани цени — което, разбира се, предизвика нуждата от по-големи оборотни средства за откупуване и изнасяне на излишните храни.

Срочните влогове, трети по ред от източниците, показват в края на 1921 год. едно чувствително увеличение спрямо 1920 год. — от лева 152,506,000. Те се покачват на лева 218,145,000, или са се увеличили с лева 65,639,000 т. е. с 43.04%, когато за 1920 год. спрямо 1919 год. увеличението е било само 26.1%.

Във увеличението на срочните влогове първо място заемат пак дружествата и учрежденията с благотворителна и друга подобна цел, на които се плаща 5% годишна лихва.

Като четвърти по ред на източниците се явяват безлихвените влогове за гаранции: от лева 50,712,000 в края на 1920 год., те се увеличават на лева 80,040,000 в края на 1921 год., или с лева 29,328,000, т. е. с 57.83%.

Последно място между източниците заемат заложените облигации на Българската народна банка 4½% 1909 год., които на 31 декемврий 1921 год. показват остатък от лева 25,710,000.

За развитието на капитала и разните резервни фондове на банката, като източници, ще споменем нуждното в края на изложението ни.

По банковите пласменти държавното съкровище продължава да заема първо място. От лева 2,964,334,000 в края на 1920 год., летящият дълг на държавата към Българската народна банка се е увеличил на лева 3,702,330,000 в края на 1921 год., или с лева 737,996,000, т. е. с 24.90%, когато увеличението през 1920 год. спрямо 1919 год. е било 67.5%. Това обстоятелство иде да покаже, че в държавния бюджет, по отношение на дефицитите, е внесено известно подобрене, и

нека се надяваме, че със засилване приходите, а особено от преките данъци, и намаление разходите, в скоро време ние ще бъдем, може би, очевидци на факта, че държавата не само ще престане да тегли суми от банката за покриване бюджетните си дефицити, но, напротив, ще започне да изплаща летящия си дълг към банката, което, разбира се, ще има като непосредствено последствие повръщането в касите на банката значителна част от банкнотите, тъй нуждни за народното ни стопанство, чрез раздаване евтин кредит на търговците и промишленниците, както и на разните кредитни и други дружества. Само по този начин банката ще може да се яви като регулатор на паричния пазар, а с това да повлияе до известна степен за поевтиняването на живота.

На второ място в пласментовата група идват странните кореспонденти, които в края на 1921 год. показват сумата лева 1,080,855,000, а в края на 1920 год. — лева 1,368,702,000, или същите са претърпяли едно чувствително намаление от лева 287,847,000. Това намаление се дължи, от една страна, на премахването на консорциума за износ на зърнени храни, който отстъпваше цялото добито камбио на Българската народна банка, а от друга, на значителното намаление в края на годината на курсовете, с цел на предвидливост, при оценяване активите и пасивите на банковите авоари в странство, а особено на ония с по-слаба валута, курсовете на които са изложени на по-големи колебания и спадания.

Като едни от важните пласменти се явяват специалните (дебиторните) текущи сметки: на 31 декември 1921 год. те показват остатък от лева 571,813,000, а на 31 декември 1920 год. — лева 443,872,000, или едно увеличение от лева 127,941,000.

Развитието на тия сметки се вижда от следната таблица:

Специални текущи сметки:	1920 год.	1921 год.	Разлика
	В хиляди лева		
1. Срещу лично поръчителство	375.455	470.390	+ 94.935
2. Срещу залог на стоки и конос.	27.193	17.520	— 9.673
3. Срещу залог на полици	22.769	53.935	+ 31.166
4. Срещу залог на ценни книжа	13.408	24.513	+ 11.105
5. Срещу гаранция цесии	5.006	5.424	+ 418
6. Срещу гаранция бесп. вземания	41	31	— 10
Всичко	443.872	571.813	+127.941

Тая таблица ни показва, че на първо място са се развили специалните текущи сметки срещу лично поръчителство, на второ — ония срещу залог на полици и на трето — специалните текущи сметки срещу залог на ценни книжа, а специалните текущи сметки срещу залог на стоки и коносаменти са се намалили с около 30%.

При това, нека отбележим, че в остатъка на специалните текущи сметки срещу лично поръчителство на 31 декември 1921 година — лева 470,390,000 — фигурира дългът на странните кореспонденти за сметка на държавата в размер на лева 401,809,000 и оня на общините по прехраната на населението — лева 18,080,000; така че търговците и индустриалците участвуват със сумата лева 50,501,000 (за 1920 год. 14,800,000).

Четвърто място между пласментите заемат дългосрочните заеми: от лева 72,920,000 в края на 1920 год., те са се увеличили на лева 114,862,000, или с лева 41,942,000, когато за 1920 год. спрямо 1919 год. увеличението е било само лева 3,300,000.

Въпреки оскъдните си средства, Българската народна банка е направила максимум усилия да разшири ипотечните заеми и с това донейде да насърди строежа и облекчи жилищната криза.

Портфейлът срещу странство през отчетната година показва чувствително намаление от лева 199,771,000, причините на което са същите, споменати в отчета ни за 1920 год. Напротив, банковият портфейл показва едно увеличение повече от 120%: от лева 14,540,000 през 1920 год., той е нарастнал на лева 33,651,000 през 1921 год.

Увеличението на банковия портфейл, както и засилването изобщо на всички други пласменти, се дължи на обстоятелството, че Българската народна банка, в желанието си да улесни с евтин кредит известни области на народното ни стопанство, въпреки всецялото ангажиране на средствата ѝ от страна на държавата, поде наново сконтните си операции, а главно по отношение на родната ни индустрия и оная търговия с артикули от първа необходимост, която няма за цел да държи непродадени стоките, за да спекулира с тях при евентуалното спадане на лева, а да ги екулира бързо за нуждите на населението.

Монетната наличност (злато, сребро и чуждестранни банкноти) от лева 69,226,000 в края на 1920 год. е намаляла на лева 61,307,000 в края на 1921 год. или с лева 7,919,000, което се дължи най-вече на намалението на чуждестранните банкноти с лева 12,805,000; обаче, по отношение на златото и среброто, е последвало едно увеличение от лева 4,886,000.

На 31 декемврий 1921 год. са останали в циркулация държавни сжкровищни бонове за лева 166,834,500, от които за лева 49,803,000 в касата на банката и лева 117,031,500 в ржцете на публиката, а на 31 декемврий 1920 год. — за лева 42,140,000 в касата на банката и лева 268,681,000 в ржцете на публиката. От издадените на обща сума държавни сжкровищни бонове за лева 1,348,800,000, до 31 декемврий 1920 год. са били пласирани за лева 731,600,000, а до 31 декемврий 1921 год. — за лева 875,000,000, или през отчетната година са били пласирани в повече за лева 143,400,000.

В циркулация са останали държавни сжкровищни бонове само с падеж 10 август 1922 год. на сума 160,000,000 лева и за лева 6,834,500 с изтекли падежи, но непредявени още за изплащане, тжй като, както вече имахме случай да споменем в миналогодишния ни отчет, е решено за напред държавата да не си служи повече с подобни бонове.

* * *

Сжс цел да се премахнат известни ограничения на закона за тжрговията с външни платежни средства, вземания и кредити от 1918 год. и да се сжздадат възможните най-големи улеснения от страна на Централата на девизите за насжрдчение на износа с постановление на Министерския сжвет от 3 април 1920 год., а от после с закон от 4 януарий 1921 год., обнародван в „Джржавен вестник“ на 22 януарий 1921 год., брой 236, горният закон се измени в смисжл, щото за напред да се взема от стойността на изнесените стоки само $\frac{1}{3}$ част чужда валута в полза на Бжлгарската народна банка, респективно джржавата, а $\frac{2}{3}$ да остава на разположение на експортжора, т. е. на свободния пазар.

Сжс специална наредба до банковите клонове и агентури децентрализира се издаването на разрешенията за износ, т. е. за напред разрешенията ще се дават от надлежните клонове, в чийто район се прави износжт, а не, както по-рано, само от Софийския банков клон — мярка, която имаше за цел да внесе експедитивност в формалностите при Централата на девизите, а с това да не се пречи на своевременния износ на разните стоки, както и да се спести времето от разтакания на самите експортжори.

Постжпилите в Бжлгарската народна банка чужди валути за сметка на Централата на девизите от износ на храни (от 24 септемврий 1921 год. нататжк, когато именно се отмени закона за консорциума за износ на жжрнени храни) и други местни произведения през 1920 и 1921 год. са показани в следнята таблица:

Чужди валути	1920 год.	1921 год.	Разлика
1. Английски лири	217.713	45.441	— 172.272
2. Френски франка	25.245.177	57.740.789	+ 32.495.612
3. Швейцарски франка	2.950.886	528.968	— 2.421.918
4. Италиански лири	15.477.208	11.311.943	— 4.165.265
5. Руски рубли	30.000	—	— 30.000
6. Американски долари	1.204.735	106.054	— 1.098.681
7. Чешки крони	421.666	8.949	— 412.717
8. Турски лири	184.434	209.527	+ 25.093
9. Ромжнски леи	99.800	500.281	+ 400.481
10. Гржцки драхми	70.030	80.157	+ 10.127
11. Сржбски динари	26.798	155.417	+ 128.619
12. Белгийски франка	—	100.671	+ 100.671
13. Германски марки	—	4.654.624	+ 4.654.624
14. Холандски флорини	—	10.396	+ 10.396
15. Наполеони	179	30.308	+ 30.129

Таблицата ни показва, че през 1921 год. някои здрави валути са постжпили в много по-малки количества отколкото през 1920 год., като английска, швейцарска и американска, дори италианска и чехска валути, обаче постжпилите френски франка не само компенсират това нама-

ление, но, напротив, изчислени всички по днешните паритетни курсове, те дават един плюс от 25%, което може да се смята като доста задоволително увеличение за дейността на Централата на девизите.

От Консорциума за износ на зърнени храни за около 9 месеца (от 1. I. — 24. IX. 1921 год.) са постъпили през отчетната година френски франка 42,883,015.33 за лева 351,151,300.78 и американски долари 4.140 за лева 542,340 срещу френски франка 138,783,000 за лева 606,975,005 през 1920 год., или в по-малко френски франка 95.899.984.67 за лева 255,823,704.22.

И през отчетната година Българската народна банка взе живо участие в камбиалните сделки на Софийската фондова борса, което — не може да се откаже — е имало за последствие запазването на нашата валута от големи колебания и катастрофално спадане. За съжаление, когато, по известни съображения, се наложи на Българската народна банка през месеците юний и юлий 1921 г. да не взема участие в борсата, ние видяхме какви пакостни бяха резултатите от това: нашият лев през туй време започна бързо да спада и, вследствие на това, курсът на швейцарския франк от 1000 се покачи на 2400 лева за стотех франка.

През 1921 год. Българската народна банка е продала на Софийската фондова борса камбио за лева 751,515,867.69 срещу лева 272,911,982.57 за 1920 год. (само за 7 месеци), а чуждестранни банкноти за лева 20,474,769.50 срещу 16,494,240 за същото време. Банката пак е купила на борсата камбио за лева 40,684,765. Чрез странните си кореспонденти, тя е откупила в странство лева 37,298,000, което също е имало за цел предпазване нашата валута от силно спадане, в известни моменти, на чуждестранните борси. При това, през отчетната година банката е отстъпила по сметка на странните си кореспонденти срещу чужда валута лева 26,507,750.

За посрещане анюитетите на държавните заеми в странство, Българската народна банка е отпуснала на управлението на държавните дългове през 1921 год. камбио за лева 324,756,340.39 срещу лева 191,289,248.63 за 1920 год., а за държавни доставки и други нужди на държавата (стипендии, пътни и дневни пари и пр.), тя е дала на последната през 1921 год. камбио за лева 588,714,395.39.

С Ваше одобрение, управителният съвет на банката учреди, от печалбите за 1921 год., за облекчение и тъй тежката съдба на служителите при Българската народна банка, следните два фонда: „Фонд санаториум за чиновниците и служащите при Българската народна банка“ и „Фонд за инвалидност, медицинска помощ и подпомагане в случай смърт на банковите чиновници и служащи“, от които първият вече разполага с лева 10,795,794.24, а вторият — е лева 5,931,791.43.

През 1921 год. банката е отпуснала на разни дружества, фондове и лица лева 255,200 от които лева 200,000 — помощ на българското дружество „Червен кръст“ за подпомагане гладуващите в Русия, а през 1920 год. — лева 60,900 — от които лева 50,000 — помощ на комитетата „Юбилей Вазов 1920 год.“ за засилване фонда „Иван Вазов“.

През 1921 год. Българската народна банка се сдоби, по желание на местните търговци и индустриалци, с две нови агентури: в Чепеларе, открита на 1 август, и в Сухиндол, открита на 4 септември с. г., които агентури представляват доста добри условия за кредитиране: в първия пункт, като център на приготвяне дървен строителен материал, а втория, като такъв на засилването в доста големи размери винарство.

Нека, между другото, Господин Министре, споменем, че направеното посещение от страна на управителя ни г. д-р Дамиянов и банковия администратор г. Ал. Пананайотов на някои от по-важните ни странни кореспонденти през отчетната година има за резултат не само да поднови и заякчи кореспондентските ни връзки в чужбина, но и да уреди ред висящи, закъснели платежи по разни държавни доставки.

* * *

По силата на член 5 от закона за изменение закона за Българската земеделска банка, обнародван в „Държавен вестник“, брой 228, от 12. I. 1921 год. Българската народна банка се задължи да даде в заем с 5% годишна лихва на същата лева 100,000,000 от сумите на пенсионния фонд и спестовната каса. Срещу това задължение, Българската народна банка може да отпусне през отчетната година на Българската земеделска банка само лева 50,000,000, понеже за остатъка поменатите два фонда не разполагаща със свободни суми.

Впрочем, по решение на министерския съвет, Българската народна банка още през 1920 год. улесни Българската земеделска банка с други лева 50,000,000 с $5\frac{1}{2}\%$ годишна лихва, за което имаме вече случай да споменем в отчета ни за преходната 1920 година.

Българската централна кооперативна банка биде улеснена от Българската народна банка през 1921 год. с един кредит от лева 15,000,000 срещу депо на полици при годишна лихва $5\frac{1}{2}\%$, по който кредит казаната банка е длъжала на 31 декемврий 1921 год. лева 6,827,002.

* * *

Чистата печалба на Българската народна банка за отчетната година е лева 234,614,234.79, а за 1920 год. — лева 112,113,129.01, или за 1921 год. тя се е увеличила с лева 122,501,105.78.

От чистата печалба за 1921 год. се внесоха в приход на държавното съкровище лева 95,873,736.33, или 40.86% . От същата печалба, освен това, извънредно много се засилиха фондовете „Съмнителни вземания“ и „Покупка место за постройка на банкови здания“: от по 20,000,000 лева, първият се увеличи на лева 40,000,000, а втория — на лева 75,000,000.

Със закон от 12 т. м. за изменение и допълнение на закона за Българската народна банка, за който ще има да се говори в отчета за настоящата година, основният капитал на банката от лева 100,000,000 се увеличи на лева 200,000,000, като за попълването на същия се отделиха от чистата печалба за 1921 год. лева 50,000,000, а другите лева 50,000,000 се взеха от запасния капитал.

И тъй, основният капитал и разните фондове на банката, извън новообразуваните два фонда за банковите служители, както и извън фонда за попълване златната банкова наличност, днес фактически възлизат на лева 319,070,000, или спрямо 1920 год. те представляват значителното увеличение от лева 125,377,000.

Приемете, Господин Министре, отличните ни почитания:

София, 18 април 1922.

Управител: Д-р В. К. Дамиянов.

Администратори: {
Т. Николов
С. Биселов
А. Панайотов
Д-р Д. Калинов
П. Лишков.

Таблицы

за движението и положението на по-важните сметки

през 1921 година.

Общо количество на операциите на

№ на клона или агентурата	Клонове и агентури	1 9 2 1								
		Банкови операции			Операции за сметка на държавното сакровнице			Всичко		
		число	лева	ст.	число	лева	ст.	число	лева	ст.
1	Айтос	9.147	126.903.064	36	600	10.022.108	46	9.747	136.925.172	82
2	Ахтияло	5.065	62.998.961	94	507	11.176.215	78	5.572	74.175.177	72
3	Балчик	45	1.086.394	73	—	—	—	45	1.086.394	73
4	Берковица	8.465	67.182.781	10	535	10.856.942	35	9.000	78.039.723	45
5	Борисовград	7.178	97.573.039	72	476	13.331.789	76	7.654	110.904.829	48
6	Вургас	50.535	2.012.286.981	45	584	317.174.802	55	51.119	2.329.461.784	—
7	Бела	7.298	76.768.732	61	502	8.552.166	79	7.800	85.320.899	40
8	Белоградчик	7.108	66.499.305	08	549	8.742.943	88	7.657	75.242.248	96
9	Бела-Слатина	8.666	102.204.498	84	519	9.065.876	05	9.185	111.270.374	89
10	Брезово	3.348	30.363.666	35	156	3.828.885	79	3.504	34.192.552	14
11	Варна	72.705	2.897.079.516	12	585	333.259.570	44	73.290	3.230.339.086	56
12	Видин	21.009	454.676.832	87	575	54.611.428	77	21.584	509.288.261	64
13	Враца	24.282	350.379.486	20	580	90.313.369	70	24.862	440.692.855	90
14	Габрово	29.258	430.671.523	47	286	40.588.925	38	29.544	471.260.448	85
15	Гара Червен-Брег	11.460	220.544.597	59	473	16.397.296	97	11.933	236.941.894	56
16	Горна-Ореховица	22.144	386.590.783	37	559	65.944.486	79	22.703	452.535.270	16
17	Добрич	101	2.391.638	59	—	—	—	101	2.391.638	59
18	Дупница	16.732	333.809.810	64	574	68.708.347	74	17.306	402.518.158	38
19	Дреново	8.487	82.393.934	18	486	10.270.588	54	8.973	92.664.522	72
20	Елена	7.708	68.898.044	58	538	7.909.573	57	8.246	76.807.618	15
21	Ески-Джумая	12.850	141.529.378	77	541	14.766.519	69	13.391	156.295.898	46
22	Ихтиман	4.982	39.430.378	67	272	5.823.858	24	5.254	45.254.236	91
23	Казанлък	17.767	224.244.717	27	576	21.967.297	09	18.343	246.212.014	36
24	Карлово	9.144	97.032.558	26	564	12.639.211	92	9.708	109.671.570	18
25	Карнобат	13.194	190.226.304	16	525	10.079.201	99	13.719	200.305.506	15
26	Котел	7.071	57.075.367	50	453	3.545.312	20	7.524	60.620.679	70
28	Кула	5.910	44.421.967	97	483	6.571.141	37	6.393	50.993.109	34
29	Кюстендил	17.270	237.218.250	61	562	49.225.560	46	17.832	286.443.811	07
30	Къзъл-Агач	7.454	60.480.971	59	276	9.712.399	66	7.730	70.193.371	25
31	Ловеч	14.190	160.131.281	29	840	15.313.490	08	15.030	175.444.771	37
32	Лом	20.790	527.499.454	80	571	67.869.500	18	21.361	595.368.954	98
33	Луковит	7.542	53.065.914	15	527	10.107.876	04	8.069	63.173.790	19
34	Никопол	8.701	99.857.064	68	534	10.305.637	80	9.235	110.162.702	48
35	Нова-Загора	15.457	268.730.701	66	538	28.139.232	68	15.995	296.869.934	34
36	Орханлие	7.794	73.660.880	89	542	8.992.574	83	8.336	82.653.455	72
37	Осман-Пазар	8.246	63.369.194	89	485	3.211.911	62	8.731	66.581.106	51
38	Павликени	11.270	147.221.721	04	511	16.796.796	32	11.781	164.018.517	36
39	Панагюрище	7.721	59.374.798	17	526	8.639.417	27	8.247	68.014.215	44
40	Пещера	10.673	151.518.956	76	536	10.779.893	33	11.149	162.298.850	09
41	Пирдоп	6.597	56.819.221	82	496	5.593.547	70	7.093	62.412.769	52
42	Пловдив	75.605	1.948.608.008	94	560	277.788.166	23	76.165	2.226.396.175	17
43	Плевен	35.716	734.886.852	56	580	106.691.769	02	36.296	841.578.621	58
44	Попово	12.611	167.409.632	11	569	10.419.420	59	13.180	177.829.052	70
45	Провадия	11.887	128.305.615	41	558	19.133.394	13	12.445	147.439.009	54
46	Преслав	5.849	55.127.718	50	583	5.846.131	51	6.432	60.973.850	01
47	Радомир	9.600	85.586.199	72	565	31.902.160	88	10.165	117.488.360	60
48	Разград	16.431	215.950.856	18	570	31.243.402	07	17.001	247.194.258	25
49	Рахово	12.427	424.781.408	58	453	33.231.088	55	12.880	458.012.497	13
50	Русе	81.920	1.808.207.906	07	586	265.092.283	52	82.506	2.073.300.189	59
51	Самоев	13.869	136.986.366	12	519	20.068.227	28	14.388	157.054.593	40
52	Свищов	21.318	292.408.146	75	568	31.214.748	75	21.886	323.622.895	50
53	Севлиево	13.105	143.817.842	16	549	18.345.584	28	13.654	162.163.426	44
	Пренос	845.642	16.766.289.031	84	26.102	2.251.812.076	59	871.744	19.018.101.108	43

Българската народна банка през 1921 год.

№ на клона или агентурата	Клонове и агентури	1 9 2 1								
		Банкови операции			Операции за сметка на държавното съкровище			В с и ч к о		
		число	л е в а	ст.	число	л е в а	ст.	число	л е в а	ст.
	Прелос	845.642	16.766.289.031	84	26.102	2.251.812.076	59	871.744	19.018.101.108	43
55	Оливен	24.891	376.760.133	60	575	87.480.375	49	25.466	464.240.509	09
56	София	271.215	45.754.664.195	41	572	3.324.773.692	87	271.787	49.079.437.888	28
57	Стара Загора	36.033	594.829.846	36	782	98.530.951	02	36.815	693.360.797	38
58	Стамбулка	12.504	162.879.493	61	556	18.510.860	56	13.060	181.190.354	17
59	Татар Пазарджик	27.840	370.973.783	03	546	40.923.469	80	28.386	411.897.252	83
60	Тетевен	6.047	48.759.590	70	591	7.665.035	58	6.638	56.424.626	28
61	Троян	11.696	114.781.170	73	585	11.610.300	98	12.281	126.391.471	71
62	Тржи	5.949	47.549.099	85	542	12.405.929	15	6.491	59.955.029	—
63	Търново	31.822	519.395.029	71	562	50.844.767	20	32.384	570.239.796	91
65	Тривна	7.816	66.765.364	33	451	7.008.131	39	8.267	73.773.495	72
66	Фердинанд	9.488	118.044.632	80	539	13.549.473	13	10.027	131.594.105	93
67	Харманлии	11.166	213.653.880	59	558	21.610.217	84	11.724	235.264.098	43
68	Хасково	22.569	541.228.765	69	570	43.822.633	89	23.139	585.051.399	58
69	Цариброд	2.244	45.445.393	74	203	25.875.148	38	2.447	71.320.542	12
70	Чирпан	13.815	169.793.816	47	532	18.909.927	92	14.347	188.703.744	39
71	Шумен	29.816	486.800.009	39	581	87.943.233	33	30.397	574.543.242	72
72	Ямбол	22.072	434.557.650	42	595	40.015.296	41	22.667	474.572.946	83
74	Т.-Сеймен	5.217	60.875.567	35	426	7.494.480	44	5.643	68.370.047	79
75	Н. Пазар	6.403	78.540.420	09	438	6.912.217	82	6.841	85.452.637	91
76	Кисежа	4.016	40.033.051	01	472	4.077.630	71	4.488	44.110.681	72
77	Стражица	6.315	70.231.141	93	390	4.443.089	37	6.705	74.674.231	30
78	Левски	5.912	89.121.216	12	381	6.047.052	54	6.293	95.168.268	66
79	Свиленград	7.056	160.184.637	88	386	35.991.221	41	7.442	196.175.879	29
80	Софла	53	531.518	13	—	—	—	53	531.518	13
81	Василко	2.863	14.886.314	38	379	2.814.594	95	3.242	17.700.909	33
82	Горна Джумая	7.293	98.336.436	49	548	16.976.686	21	7.811	115.313.122	70
83	Деде-агач	69	1.061.986	28	—	—	—	69	1.061.986	28
84	Дарж-Дере	2.862	24.677.363	78	337	1.465.970	86	3.199	26.143.334	64
85	Егри-Дере	2.159	26.726.823	55	262	1.849.157	30	2.421	28.575.980	85
86	Келти	61	335.602	67	—	—	—	61	335.602	67
87	Мелик	4.403	36.413.755	75	463	10.906.198	46	4.866	47.319.954	21
88	Струмица	45	895.316	18	—	—	—	45	895.316	18
89	Мехомия	5.539	60.760.434	68	493	10.273.075	66	6.032	71.033.510	34
90	Ортакой	3.170	16.195.966	65	344	5.692.398	92	3.514	51.888.365	57
91	Пашмакли	6.290	70.338.427	20	555	11.960.308	93	6.845	82.298.736	13
92	Петрич	5.949	54.297.056	31	533	12.552.893	96	6.482	66.849.950	27
93	Неврокоп	6.478	76.896.382	25	487	10.632.950	80	6.965	87.529.333	05
94	Кошу-Кавак	3.682	51.190.118	98	361	3.658.082	24	4.043	54.848.201	22
95	Малко-Търново	3.861	23.382.603	82	432	3.314.670	85	4.293	26.697.274	65
96	Гюмюрджина	117	2.339.906	55	—	—	—	117	2.339.906	55
97	Кърджали	10.100	290.406.963	68	291	26.978.741	68	10.391	317.385.705	36
98	Дювлеи	2.682	23.090.248	59	362	3.846.378	48	3.044	26.936.627	07
99	Тржмбеш	5.701	60.843.317	12	310	3.406.853	26	6.011	64.250.170	38
100	Лъджене	8.429	134.213.017	15	418	6.075.451	86	8.847	140.288.469	01
101	Одрина	60	624.663	75	—	—	—	60	624.663	75
102	Димотика	27	130.209	47	—	—	—	27	130.209	47
103	Чепеларе	1.650	22.749.060	57	95	357.900	95	1.745	23.106.961	52
104	Суходол	1.193	13.132.180	05	70	472.911	03	1.263	13.605.691	08
36а	Ликвидационно бюро	78	3.938.270	68	—	—	—	78	3.938.270	68
	Всичко	1.512.328	68.470.150.887	36	44.675	6.361.492.440	20	1.557.003	74.831.643.327	58

Таблица 2.

Движими и недвижими имоти през 1921 година.

Клонове и агентури	Остатък на 31/XII 1920 год.		Купено през 1921 год.		Погасени (обезценени) през 1921 год.		Остатък на 31/XII 1921 год.	
	лева	ст.	лева	ст.	лева	ст.	лева	ст.
София	172.300	—	160 615	30	64.977	80	267.937	50
Русе	60.573	50	16.909	—	19.208	85	58.273	65
Варна	74.784	50	21.786	50	15.672	50	80.898	50
Пловдив	80.864	75	333	—	13.031	60	68.666	15
Търново	2.255	—	1.563	—	2.150	—	1.668	—
Бургас	359.433	10	3.982	—	13.755	10	349.660	—
Видин	2.223	—	—	—	218	—	2.005	—
Плевен	40.218	52	80	—	275	—	40.023	52
Свищов	3.994	95	19.250	—	1.346	80	21.898	15
Сливен	15.320	—	7.861	27	2.446	27	20.735	—
Татар-Пазарджик	7.482	96	3.233	—	2.634	35	8.081	61
Шумен	27.620	50	1.248	—	1.798	50	27.070	—
Ст.-Загора	6.687	—	1.628	20	1.250	20	7.065	—
Габрово	650.260	—	3.876	80	29.585	80	624.551	—
Враца	3.099	—	2.876	—	432	—	5.543	—
Лом	3.137	05	2.692	—	1.661	05	4.168	—
Ямбол	16.815	20	290	—	1.455	20	15.650	—
Деде-Агач	—	—	—	—	—	—	—	—
Ксанти	1.201	30	—	—	518	80	682	50
Гюмюрджина	2.382	50	5	80	1.105	30	1.283	—
Гор.-Оряховица	1.996	45	4.000	—	715	15	5.281	30
Дупница	900	—	45	—	145	—	800	—
Хасково	1.102	50	2.058	—	644	70	2.515	80
Одрин	1.526	50	—	—	275	50	1.251	—
Кърджали	1.456	40	3.498	—	1.699	05	3.255	35
Агентурите	272.166	05	147.314	24	55.858	88	363.621	41
Всичко	1.809.800	73	405.645	11	232.861	40	1.982.534	44

Таблица 3.

Движение на касовите операции се представява в следната таблица.

Клонове и агентури	Остатък на 31/XII 1920 г.		Приходни операции			Разходни операции			Остатък на 31/XII 1921 г.	
	лева	ст.	число	лева	ст.	число	лева	ст.	лева	ст.
София	781.297.856	76	67.965	6.244.726.656	47	83.396	6.436.431.672	33	589.592.840	40
Русе	14.791.927	43	18.744	747.077.533	90	32.118	735.789.751	83	26.079.709	50
Варна	24.384.566	23	21.686	1.132.179.558	40	27.582	1.134.241.834	68	22.322.289	95
Пловдив	23.872.573	26	21.231	739.569.119	98	30.452	746.159.685	64	17.282.007	60
Търново	9.556.835	82	11.573	229.632.476	65	11.624	221.733.971	56	17.455.340	91
Бургас	9.203.653	47	14.207	761.135.620	41	19.577	759.331.817	78	11.007.456	10
Видин	7.746.688	71	9.658	195.513.122	24	7.312	192.647.867	99	10.611.942	96
Плевен	11.034.537	67	12.423	286.630.691	72	12.217	281.286.041	58	16.379.187	81
Свищов	2.143.751	58	8.509	114.645.797	35	7.953	110.081.898	37	6.707.650	56
Сливен	2.217.177	04	8.769	170.873.546	05	9.630	167.593.637	19	5.497.085	90
Татар-Пазарджик	1.423.362	65	10.215	141.216.857	39	9.986	138.639.204	84	4.001.015	20
Шумен	5.825.823	60	14.863	211.005.948	60	10.298	212.715.574	36	4.116.197	84
Ст.-Загора	5.809.397	49	15.766	167.800.763	04	15.767	245.457.327	15	3.643.340	91
Габрово	3.085.473	90	—	243.291.270	57	—	164.726.531	80	6.159.705	14
Враца	2.792.704	92	11.678	183.819.470	63	8.252	181.386.633	31	5.225.542	24
Лом	1.715.496	36	8.841	207.179.654	39	6.920	199.777.338	39	9.117.812	36
Ямбол	3.978.741	55	9.026	166.929.646	85	7.052	166.740.290	33	4.168.098	02
Деде-Агач	—	—	—	—	—	—	—	—	—	—
Ксанти	—	—	—	—	—	—	—	—	—	—
Гюмюрджина	—	—	—	—	—	—	—	—	—	—
Гор.-Оряховица	2.674.158	20	8.134	163.286.894	21	8.163	162.916.307	05	3.044.745	36
Дупница	3.677.731	69	8.373	151.670.289	56	5.816	152.673.201	14	2.674.820	11
Хасково	5.757.867	96	9.993	202.686.691	61	7.958	207.434.221	22	1.010.338	35
Одрин	—	—	—	—	—	—	—	—	—	—
Кърджали	517.040	05	5.884	115.160.237	54	2.620	112.427.279	77	3.249.997	82
Агентурите	85.401.431	40	268.643	2.627.112.184	09	211.751	2.599.433.073	38	113.080.558	11
Всичко	1.008.908.797	74	566.181	15.203.144.031	65	586.394	15.329.625.162	24	882.427.667	15

Таблица 4.

Движение на портфейла през 1921 година.

Клонове и агентури	Остатък на 31/XII 1920 год.		Постъпили полици през 1921 год.		Излезли полици през 1921 год.		Остатък на 31/XII 1921 год.	
	число	лева	число	лева	число	лева	число	лева
Бургас	528	533.958	80	1.269.466	556	732.945	52	1.070.479
Варна	462	733.916	59	1.269.506	316	753.126	205	1.250.296
Видин	195	204.978	12	230.900	198	263.478	9	172.400
Вратца	255	252.704	40	338.116	255	302.526	40	288.294
Габрово	164	133.283	93	2.251.525	189	754.696	68	1.635.112
Горна-Ореховица	7	4.658	2	100.000	7	4.658	2	100.000
Дупница	496	455.533	48	390.400	504	467.946	40	377.987
Лом	275	425.204	2	46.000	269	419.784	8	51.420
Пловдив	1.250	1.146.246	75	379.340	1.271	1.182.057	54	345.529
Плевен	270	281.808	103	906.288	171	386.276	202	801.820
Русе	1.937	1.725.510	166	853.831	1.033	1.041.182	1.070	1.538.159
Свищов	190	154.277	7	32.800	194	155.463	3	31.614
Сливен	217	186.441	97	1.343.052	220	292.084	94	1.237.409
София	1.994	3.166.334	521	17.723.499	1.822	3.216.073	693	17.673.760
Ст.-Загора	338	371.146	26	195.300	349	445.346	15	121.100
Т.-Пазарджик	238	206.258	45	1.077.600	263	738.358	20	545.500
Търново	78	51.342	17	289.870	84	90.272	11	250.940
Хасково	120	142.712	19	375.150	122	42.312	17	275.550
Шумен	155	106.175	34	274.050	175	235.575	14	144.650
Ямбол	299	254.549	44	748.500	312	432.349	31	570.700
Агентурите	3.370	3.997.668	887	6.921.340	3.397	5.748.681	860	5.170.327
Всичко	12.838	14.580.700	2.377	37.016.533	11.707	17.905.187	3.508	39.051.048

Таблица 5.

Движение на протестираните полици през 1921 година.

Клонове и агентури	Остатък на 31/XII 1920 год.		Протестираны полици през 1921 г.		Уредени и платени полици през 1921 г.		Дадени в съд през 1921 год.		Остатък на 31/XII 1921 год.	
	бройки	лева	бройки	лева	бройки	лева	бройки	лева	бройки	лева
Бургас	—	—	97	120.143	83	91.363	14	28.780	—	—
Варна	3	6.870	125	180.478	32	42.960	77	111.928	19	32.460
Видин	—	—	36	20.286	17	7.921	19	12.365	—	—
Вратца	4	2.180	78	75.009	35	30.346	43	42.678	4	4.165
Габрово	—	—	18	8.851	13	6.380	2	676	3	1.845
Горна-Ореховица	—	—	—	—	—	—	—	—	—	—
Дупница	—	—	140	90.526	67	39.546	73	50.980	—	—
Лом	—	—	22	34.950	16	29.530	—	—	6	5.420
Пловдив	—	—	506	379.811	216	166.686	282	195.106	8	18.019
Плевен	—	—	148	146.737	22	16.843	—	—	126	129.894
Русе	4	1.980	440	364.678	268	234.277	85	70.268	91	62.113
Свищов	—	—	34	17.785	30	16.350	4	1.435	—	—
Сливен	—	—	58	41.983	42	20.048	13	16.985	3	4.950
София	—	—	1.054	1.175.979	315	355.498	393	197.707	346	622.774
Ст.-Загора	4	5.850	105	123.756	20	19.331	39	110.275	—	—
Т.-Пазарджик	—	—	105	67.154	60	33.244	45	33.910	—	—
Търново	—	—	10	3.989	6	2.539	4	1.450	—	—
Хасково	—	—	19	14.946	11	6.826	7	7.720	1	400
Шумен	—	—	55	36.289	29	19.456	26	16.833	—	—
Ямбол	—	—	106	77.394	37	28.575	69	48.819	—	—
Агентурите	3	4.050	772	758.038	436	439.343	202	180.414	137	142.331
Всичко	18	20.930	3.928	3.738.782	1.755	1.607.062	1.447	1.128.270	744	1.024.371

Таблица 6.

Движение на депозираните полици през 1921 година.

Клонове и агентури	Остатък на 31/XII 1920 год.		Постъпили полици през 1921 год.		Събрани полици през 1921 год.		Повърнати полици през 1921 год.		Дадени в смята през 1921 год.		Остатък на 31/XII 1921 год.	
	число	лева	число	лева	число	лева	число	лева	число	лева	число	лева
Бургас	238	1.426.868	12	126.000	91	261.326	112	805.842	—	—	47	485.700
Варна	693	1.983.882	19	931.200	154	337.462	159	1.427.995	—	—	399	1.149.625
Габрово	8	5.754	39	1.074.249	31	611.106	2	1.283	—	—	14	467.614
Лом	34	120.258	—	—	2	4.225	32	116.033	—	—	—	—
Пловдив	128	1.210.487	262	5.509.024	342	5.637.592	—	—	—	—	48	1.081.919
Плевен	137	183.431	—	—	—	—	137	183.431	—	—	—	—
Русе	964	1.208.510	157	719.081	684	856.000	140	191.687	—	—	297	879.904
Сливен	55	37.342	—	—	38	20.828	5	3.135	—	—	12	13.379
София	1.818	26.046.706	437	104.374.615	642	9.734.710	949	56.143.309	—	—	664	64.543.302
Ст.-Загора	86	145.321	—	—	36	65.918	13	21.810	12	2.676	25	54.917
Т.-Пазарджик	143	145.338	21	278.995	36	246.567	123	124.686	—	—	5	53.100
Търново	38	46.229	—	—	7	4.571	—	—	—	—	31	41.658
Шумен	—	—	157	1.349.400	11	79.800	146	1.269.600	—	—	—	—
Ямбол	440	791.973	165	2.310.700	204	967.615	330	1.060.158	—	—	71	1.074.900
Агентурите	313	279.063	97	682.743	117	335.537	262	401.505	—	—	31	224.764
Всичко	5.095	83.631.162	1.866	117.356.007	2.805	19.103.257	2.410	61.750.454	12	2.676	1.644	70.070.782

Таблица 7.

Специални текущи сметки гаранция полици за 1921 година.

Клонове и агентури	Остатък на 31/XII 1920 год.		Отпуснато през 1921 год.		Получено през 1921 год.		Дадено в смята през 1921 год.		Остатък на 31/XII 1921 год.		
	брой	лева	брой	лева	брой	лева	брой	лева	Дълг лева	Кредит брой	лева
Бургас	5	882.010	5	1.446.206	5	1.987.950	—	—	340.266	5	2.400.000
Варна	11	1.191.982	9	2.370.419	9	2.924.638	—	—	637.763	11	2.945.000
Габрово	6	1.760	17	2.167.921	4	1.832.921	—	—	336.760	7	1.750.000
Лом	1	26.452	1	634	1	27.086	—	—	—	—	—
Пловдив	7	423.944	6	11.434.687	7	11.330.365	—	—	527.766	6	2.250.000
Плевен	1	52.395	1	10.226	1	62.621	—	—	—	—	—
Русе	6	511.503	7	1.207.788	6	1.112.562	—	—	606.729	5	3.950.000
Сливен	3	20.381	2	1.443	2	10.166	—	—	11.658	2	325.000
София	26	19.025.153	31	108.494.158	31	76.830.911	—	—	50.688.400	28	75.335.000
Ст.-Загора	3	85.308	3	7.851	3	69.722	1	1.514	21.923	1	100.000
Т.-Пазарджик	2	23.217	3	446.200	3	415.344	—	—	54.078	2	200.000
Шумен	—	—	1	1.090.373	1	1.086.159	—	—	4.214	1	450.000
Ямбол	6	446.469	6	6.100.893	6	5.994.442	—	—	552.920	6	1.450.000
Агентурите	6	78.264	8	1.039.371	8	964.927	—	—	152.708	4	440.000
Всичко	88	22.768.838	100	185.818.170	87	104.050.314	1	1.514	53.935.180	78	91.595.000

Таблица 8.

Специални текущи сметки гаранция 2 лица за 1921 година.

Клонове и агентури	Остатък на 31/XII 1920 год.		Дебит		Кредит				Остатък на 31/XII 1921 год.		
	число	лева	Отпуснато през 1921 год.		Получено през 1921 год.		Дадено в смят през 1921 год.		лева	Кредит	
			число	лева	число	лева	число	лева		число	лева
Бургас	19	4.680.613	19	40.675.012	13	43.277.503	—	—	2.078.122	14	3.340.000
Варна	77	8.886.157	38	22.257.268	34	26.038.470	1	15.583	5.089.372	60	7.934.000
Видин	25	1.415.497	98	18.887.293	67	18.641.059	—	—	1.661.731	15	7.453.277
Вратца	38	195.685	30	1.256.238	21	972.414	—	—	479.509	30	1.069.000
Габрово	12	732.143	12	1.544.748	12	1.052.639	—	—	1.224.252	5	1.275.000
Г.-Ореховица	11	853.964	23	661.213	19	1.056.942	—	—	458.235	7	1.275.200
Дупница	27	1.852.908	31	2.772.149	31	588.574	—	—	330.667	6	478.000
Кърджали	5	262.000	2	37.155	2	214.224	—	—	84.931	8	556.000
Лом	13	2.055.925	9	23.542.085	9	24.509.423	—	—	1.088.587	4	1.065.000
Пловдив	68	5.619.581	52	750.250	32	2.999.965	5	68.488	3.301.378	52	6.875.000
Плевен	48	2.711.442	32	10.494.591	33	9.903.059	—	—	3.302.974	48	8.072.000
Русе	87	128.607	28	18.938.818	33	15.306.676	—	—	3.760.749	81	5.726.000
Свищов	8	455.054	10	13.249.350	6	11.849.611	—	—	1.854.793	8	4.236.000
Сливен	23	1.458.786	27	1.755.395	23	2.221.335	—	—	992.846	16	1.770.000
София	151	323.357.878	225	761.081.398	167	661.407.532	1	475.811	422.555.933	130	22.008.000
Стара-Загора	31	1.170.763	25	2.833.475	25	2.653.652	1	9.412	1.341.174	26	2.022.000
Т.-Пазарджик	38	434.673	39	989.278	38	997.807	—	—	426.144	11	500.000
Търново	19	431.370	17	222.035	25	319.070	—	—	334.375	9	881.000
Хасково	17	501.361	20	234.276	18	644.779	—	—	90.858	6	115.000
Шумен	23	2.277.785	4	843.080	13	1.419.285	2	7.239	1.694.341	12	3.652.000
Ямбол	29	744.860	29	1.124.799	29	377.833	1	8.530	1.483.296	8	1.461.000
Агентурите	734	18.933.578	685	83.187.866	624	85.227.813	8	137.735	16.755.896	506	31.945.000
Всичко	1.504	375.454.814	1.455	1.007.337.772	1.274	911.679.625	19	722.798	470.390.163	1.062	113.708.477

*) Кредит.

Таблица 9.

Специални текущи сметки цесии 1921 година.

Клонове и агентури	Остатък на 31/XII 1920 год.		Отпуснато през 1921 год.		Получено през 1921 год.		Дадено в смят през 1921 год.		Остатък на 31/XII 1921 год.		
	число	лева	число	лева	число	лева	число	лева	Джлг		Кредит
									лева	число	лева
Бургас	—	—	—	—	—	—	—	—	—	—	—
Варна	—	—	—	—	—	—	—	—	—	—	—
Видин	—	—	—	—	—	—	—	—	—	—	—
Вратца	—	—	—	—	—	—	—	—	—	—	—
Габрово	—	—	—	—	—	—	—	—	—	—	—
Г.-Ореховица	—	—	—	—	—	—	—	—	—	—	—
Дупница	—	—	—	—	—	—	—	—	—	—	—
Лом	—	—	—	—	—	—	—	—	—	—	—
Пловдив	—	—	—	—	—	—	—	—	—	—	—
Плевен	—	—	—	—	—	—	—	—	—	—	—
Русе	1	2.786	—	—	—	—	—	—	2.786	1	10.000
Свищов	—	—	—	—	—	—	—	—	—	—	—
Сливен	1	59.581	1	3.183	1	21.000	—	—	—	—	—
София	4	4.910.485	5	442.134	—	—	—	—	41.764	1	50.000
Стара-Загора	1	7.991	1	382	—	—	—	—	5.352.619	5	4.170.000
Т.-Пазарджик	—	—	—	—	—	—	1	8.373	—	—	—
Търново	—	—	—	—	—	—	—	—	—	—	—
Хасково	—	—	—	—	—	—	—	—	—	—	—
Шумен	—	—	—	—	—	—	—	—	—	—	—
Ямбол	—	—	—	—	—	—	—	—	—	—	—
Агентурите	1	24.891	1	1.776	—	—	—	—	—	—	—
Всичко	8	5.005.734	8	447.475	1	21.000	1	8.373	26.667	1	40.000
									5.423.896	8	4.270.000

Таблица 10.

Специални текущи сметки гаранция безспорни вземания през 1921 година.

Клонове и агентури	Остатък на 31/XII 1920 год.		Отпуснато през 1921 год.		Получено през 1921 год.		Остатък през 1921 год.		
	число	лева	число	лева	число	лева	Дълг		Кредит
							лева	число	
Бургас	—	—	—	—	—	—	—	—	—
Варна	1	21.538	2	17.379	2	21.988	16.929	1	10.000
Видин	—	—	—	—	—	—	—	—	—
Вратца	—	—	—	—	—	—	—	—	—
Габрово	—	—	—	—	—	—	—	—	—
Горна-Ореховица	—	—	—	—	—	—	—	—	—
Дупница	—	—	—	—	—	—	—	—	—
Лом	—	—	—	—	—	—	—	—	—
Пловдив	—	—	—	—	—	—	—	—	—
Плевен	—	—	—	—	—	—	—	—	—
Русе	—	—	—	—	—	—	—	—	—
Свищов	—	—	—	—	—	—	—	—	—
Сливен	—	—	—	—	—	—	—	—	—
София	4	20.060	4	146.315	3	152.465	13.910	3	2.900
Стара-Загора	—	—	—	—	—	—	—	—	—
Татар-Пазарджик	—	—	—	—	—	—	—	—	—
Търново	—	—	—	—	—	—	—	—	—
Хасково	—	—	—	—	—	—	—	—	—
Шумен	—	—	—	—	—	—	—	—	—
Ямбол	—	—	—	—	—	—	—	—	—
Агентурите	—	—	—	—	—	—	—	—	—
Всичко	5	41.508	6	163.694	5	174.453	30.839	4	12.900

Таблица 11.

Сметки и заеми под залог на стоки и коносаменти през 1921 година.

Клонове и агентури	Остатък на 31/XII 1920 год.		Отпуснато през 1921 год.		Получено през 1921 год.		Остатък през 1921 год.	
	брой	лева	брой	лева	брой	лева	брой	лева
Клонове.								
Бургас	1	489.159	3	2.141.290	3	2.630.449	—	—
Варна	12	8.427.678	8	6.213.151	10	11.875.999	13	2.764.830
Габрово	—	—	3	932.513	3	496.656	2	435.857
Горна-Ореховица	—	—	—	—	—	—	—	—
Пловдив	5	1.786.198	5	476.590	5	916.978	3	1.345.810
Плевен	—	—	2	932.336	2	453.950	2	478.386
Русе	1	3.875	—	—	—	—	1	3.875
Свищов	—	—	2	2.198.799	2	1.766.289	1	432.510
София	5	10.346.896	1	3.188.729	3	10.278.301	3	3.257.324
Татар-Пазарджик	1	650.148	1	33.713	1	331.260	1	352.601
Хасково	2	2.566.165	4	1.389.675	3	1.041.654	3	2.914.186
Ямбол	—	—	6	4.354.639	6	2.560.085	4	1.794.554
Всичко за клоновете	27	21.270.119	35	21.561.435	38	32.351.021	38	13.779.933
Агентури.								
Айтос	—	—	2	428.725	1	131.366	1	297.359
Анхило	—	—	2	1.580.133	2	714.330	2	865.803
Гара Червен-Брег	1	500.099	1	3.327.632	1	2.334.703	1	1.493.028
Карнобат	—	—	6	732.508	3	344.632	4	387.876
Нова-Загора	—	—	2	297.604	2	219.500	2	78.104
Самоков	2	485.901	3	364.747	3	850.648	—	—
Троян	1	34.626	1	2.468	—	—	1	37.094
Харманли	1	1.902.363	2	2.585.779	2	4.144.297	1	343.845
Цариброд	—	—	1	237.483	—	—	1	237.483
Всичко за агентурите	5	2.922.989	20	9.557.079	14	8.739.476	13	3.740.592
А всичко	32	27.193.108	55	31.118.514	52	41.091.097	46	17.520.525

Сметки и заеми под залог на ценни книжа през 1921 година.

Клонове и агентури	Остатък на 31/XII 1920 год.		Отпуснато през 1921 год.		Получено през 1921 год.		Остатък на 31/XII 1921 год.	
	бройки	лева	бройки	лева	бройки	лева	бройки	лева
Клонове.								
Бургас	23	93.334	33	33.476	33	37.543	18	89.267
Варна	67	1.322.120	33	7.887.468	43	8.647.594	54	561.994
Вратца	10	44.506	1	2.058	4	11.860	7	34.704
Габрово	14	200.573	14	673.606	14	609.058	13	265.121
Г.-Ореховица	12	287.508	11	326.382	11	538.320	7	75.570
Дуиница	4	55.749	6	49.149	5	95.102	2	9.796
Лом	18	911.884	8	2.072.820	14	2.719.117	10	265.587
Пловдив	43	623.357	38	5.231.720	38	5.124.671	19	730.406
Плевен	41	1.326.361	20	5.747.031	17	6.660.711	29	412.681
Русе	61	297.611	26	328.670	41	414.762	44	211.519
Свищов	12	167.960	12	175.227	13	282.114	6	61.073
Сливен	17	31.324	6	52.563	9	84.720	15	49.167
София	516	3.149.322	57	29.389.703	191	12.855.270	382	20.183.755
Стара-Загора	27	776.759	30	3.857.922	30	4.293.940	14	340.741
Т.-Пазарджик	17	125.301	12	525.354	17	546.089	11	104.566
Търново	16	286.424	5	472.952	6	672.109	15	87.267
Хасково	14	228.699	13	448.726	12	603.809	10	68.616
Шумен	31	269.607	11	138.099	15	327.868	15	79.838
Ямбол	12	411.690	13	2.380.168	13	2.666.312	6	125.546
Всичко за клоновете	955	10.660.089	349	59.793.091	536	46.695.909	677	23.757.214
Агентури.								
Анхило	2	2.522	1	114	2	1.029	1	1.607
Борисовград	1	10.313	3	56.783	3	48.345	1	18.751
Гара Ч. Бряг	5	17.156	5	1.037	5	7.396	3	10.797
Елена	2	3.158	3	1.205	2	3.363	1	1.000
Ески-Джумая	9	51.712	9	68.550	6	88.452	10	31.810
Ихтиман	6	120.376	8	142.742	8	215.869	5	47.249
Казанлък	14	78.489	12	82.809	10	111.222	9	50.076
Карлово	5	23.472	2	428	5	23.100	1	800
Карнобат	26	432.104	26	1.763.703	26	2.000.152	3	195.655
Котел	15	88.786	12	367.658	20	340.073	10	116.371
Кюстендил	1	110	1	5.100	1	2.000	2	3.210
Ловеч	10	168.806	11	20.376	10	182.324	11	6.858
Луковит	6	31.939	4	107.930	4	113.784	4	26.085
Никопол	6	20.393	5	766	5	11.656	3	9.503
Нова-Загора	1	9.837	1	612	1	2.137	1	8.312
Орхание	4	5.300	5	12.250	6	4.700	4	12.850
Осман-Пазар	6	51.317	4	17.107	4	63.114	6	5.310
Павликени	4	295.924	2	2.170.595	4	2.312.509	2	154.010
Панагюрище	1	8.000	2	6.100	1	8.000	2	6.100
Пещера	1	4.662	2	10.075	2	2.039	2	12.698
Попово	—	—	10	20.340	1	1.600	9	18.740
Провадия	10	600.986	10	500.145	7	956.762	5	144.369
Преслав	12	26.443	2	626	12	20.874	1	6.195
Радомир	1	24.264	1	1.541	1	24.365	1	1.440
Разград	16	103.159	4	256.375	10	287.646	10	71.888
Рахово	33	418.591	15	230.914	24	427.604	20	221.901
Самоков	12	27.096	15	47.506	6	34.787	19	39.815
Севлиско	—	—	1	3.500	—	—	1	3.500
Станимака	1	640	1	1.280	1	1.280	1	640
Тетевен	1	200	2	9.215	1	60	2	9.355
Троян	1	95.292	1	2.151	1	97.443	—	—
Тржн	4	84.384	4	32.041	4	84.263	2	32.162
Трявна	1	178.255	1	12.698	—	—	1	190.953
Фердинанд	4	294.285	4	188.785	4	448.046	2	35.024
Харманлий	4	50.905	3	2.860	4	17.435	3	36.330
Цариброд	1	7.744	1	55	1	7.799	—	—
Чирпан	14	200.515	10	152.106	16	287.798	12	64.823
Т.-Сеймен	10	92.160	5	66.510	9	74.608	8	84.662
Кнежа	2	930	—	—	—	—	2	930
Стражица	2	8.874	2	85.861	2	77.926	2	16.809
Гара Левски	3	14.139	3	4.522	3	14.122	3	4.539
Гара Трънбеш	5	179.249	5	362.207	5	485.028	2	56.428
Маяко Търново	—	—	1	12.324	1	6.000	1	6.324
Всичко за агентурите	262	3.882.487	219	6.820.592	238	8.896.110	178	1.766.879
А всичко	1.217	14.492.576	568	66.622.596	774	55.592.079	855	25.524.093

Останалите на 31 декември 1921 година сметки под залог на стоки и коносаменти се разпределят по вид на залога така:

Клонове и агентури	Храни	Дървен строителен материал	Суров тютюн	Земледелски машини и оръдия	Вжлени платове	Керамика	Сол	Брашно и трици	Всичко
	лева	лева	лева	лева	лева	лева	лева	лева	лева
Клонове:									
Бургас	—	—	—	—	—	—	—	—	—
Варна	257.937	—	102.403	—	—	—	2.319.191	85.299	2.764.830
Видин	—	—	—	—	—	—	—	—	—
Вратца	—	—	—	—	—	—	—	—	—
Габрово	—	—	98.535	—	337.322	—	—	—	435.857
Г.-Ореховица	—	—	—	—	—	—	—	—	—
Дупница	—	—	—	—	—	—	—	—	—
Кърджали	—	—	—	—	—	—	—	—	—
Лом	—	—	—	—	—	—	—	—	—
Пловдив	—	129.565	1.216.245	—	—	—	—	—	1.345.810
Плевен	—	—	—	—	296.636	181.750	—	—	478.386
Русе	—	—	—	3.875	—	—	—	—	3.875
Свищов	432.510	—	—	—	—	—	—	—	432.510
Сливен	—	—	—	—	—	—	—	—	—
София	—	—	3.257.324	—	—	—	—	—	3.257.324
Ст.-Загора	—	—	—	—	—	—	—	—	—
Т.-Пазарджик	—	—	352.601	—	—	—	—	—	352.601
Търново	—	—	—	—	—	—	—	—	—
Хасково	243.356	—	2.670.830	—	—	—	—	—	2.914.186
Шумен	—	—	—	—	—	—	—	—	—
Ямбол	1.794.405	—	149	—	—	—	—	—	1.794.554
Всичко за клоновете	2.728.208	129.565	7.098.087	3.875	633.958	181.750	2.319.191	85.299	13.779.938
Агентури:									
Айтос	—	—	—	—	—	—	—	297.359	297.359
Анхило	—	—	—	—	—	—	865.803	—	865.803
Гара Червен-Брег	1.493.028	—	—	—	—	—	—	—	1.493.028
Карнобат	387.876	—	—	—	—	—	—	—	387.876
Нова-Загора	—	—	78.104	—	—	—	—	—	78.104
Самоков	—	—	—	—	—	—	—	—	—
Троян	—	—	—	—	37.094	—	—	—	37.094
Харманли	343.845	—	—	—	—	—	—	—	343.845
Цариброд	237.483	—	—	—	—	—	—	—	237.483
Всичко за агентурите	2.462.232	—	78.104	—	37.094	—	865.803	297.359	3.740.592
А всичко	5.190.440	129.565	7.776.190	3.875	671.952	181.750	3.184.994	392.658	17.520.526

Таблица 14.

Движение на специалните текущи сметки срещу ипотечи през 1921 година.

Клонове и агентури	Остатък на 31/XII 1920 год.			Отпуснато през 1921 год.			Постъпило през 1921 год.			Остатък на 31/XII 1921 год.		
	число	лева	ст.	число	лева	ст.	число	лева	ст.	число	лева	ст.
София	231	13.051.853	71	52	11.910.155	85	32	7.074.358	30	251	17.887.651	26
Русе	2	32.265	45	3	50.885	52	2	1.850	—	3	81.300	97
Варна	19	2.810.877	46	14	452.008	65	6	73.750	79	27	3.189.135	32
Пловдив	22	798.585	95	28	3.741.527	61	21	2.505.249	42	28	2.034.864	14
Търново	2	7.528	—	2	461	—	2	2.005	—	1	5.984	—
Бургас	7	70.024	30	8	429.785	40	5	252.900	—	8	246.909	70
Видин	2	136.153	43	2	151.934	72	2	202.243	40	1	85.844	75
Плевен	5	235.143	80	4	1.655.882	47	5	1.663.652	20	5	227.374	07
Свищов	2	4.779	90	2	30.229	95	2	35.009	85	—	—	—
Сливен	—	—	—	5	137.627	22	—	—	—	5	137.627	22
Т.-Пазарджик	2	12.364	61	10	1.798.282	04	9	828.736	65	10	981.910	—
Шумен	4	2.868	86	4	149.650	72	4	136.032	50	4	16.487	08
Ст.-Загора	6	102.539	69	7	413.820	79	7	307.724	33	7	208.636	15
Габрово	—	—	—	—	—	—	—	—	—	—	—	—
Вратца	8	73.005	96	8	56.991	45	4	28.109	35	8	101.888	06
Лом	—	—	—	1	316.661	85	1	45.000	—	1	271.661	85
Ямбол	—	38.857	65	2	119.713	74	2	62.000	—	2	96.571	39
Деле-Агач	—	—	—	—	—	—	—	—	—	—	—	—
Ксанти	—	—	—	—	—	—	—	—	—	—	—	—
Гюмюрджина	—	—	—	—	—	—	—	—	—	—	—	—
Горна-Ореховица	—	—	—	—	—	—	—	—	—	—	—	—
Дупница	—	—	—	—	—	—	—	—	—	—	—	—
Хасково	—	—	—	2	186.954	05	—	—	—	2	186.954	05
Одрин	—	—	—	—	—	—	—	—	—	—	—	—
Кърджали	—	—	—	—	—	—	—	—	—	—	—	—
Агентурите	4	47.347	49	5	438.013	90	5	137.990	24	5	347.371	15
Всичко	317	17.424.196	26	159	22.010.586	93	109	13.856.612	03	348	26.108.171	16

Таблица 15.

Движение на текущите лихвени сметки през 1921 година.

Клонове и агентури	Остатък на 31/XII 1920 год.			Постъпило през 1921 год.			Платено през 1921 год.			Остатък на 31/XII 1921 год.		
	число	лева	ст.	число	лева	ст.	число	лева	ст.	число	лева	ст.
София	3.887	245.158.094	80	3.955	4.217.461.751	56	3.531	4.147.373.283	86	3.331	315.246.562	50
Русе	946	20.512.495	36	1.206	185.828.605	18	1.089	191.451.991	38	998	17.889.110	16
Варна	1.348	18.904.862	04	983	348.829.012	16	1.241	348.146.515	61	1.016	19.587.358	59
Пловдив	1.208	18.342.999	15	1.207	186.773.383	62	1.336	187.273.262	22	1.079	17.843.120	55
Търново	887	14.911.786	50	427	39.229.081	09	385	42.371.842	55	716	11.769.025	04
Бургас	345	10.204.478	61	396	181.669.312	26	374	185.663.437	82	322	6.210.353	05
Видин	148	2.484.219	38	189	17.782.031	72	189	18.261.507	10	105	2.004.744	—
Плевен	663	7.379.928	13	92	34.555.371	45	182	36.052.935	76	522	5.882.363	82
Свищов	215	3.005.769	41	289	12.308.311	18	289	12.627.517	28	253	2.686.563	31
Сливен	212	3.124.124	82	255	7.414.633	61	196	7.038.518	64	215	3.500.239	79
Т.-Пазарджик	635	4.842.846	44	702	14.688.939	88	702	14.244.152	17	445	5.287.634	15
Шумен	598	5.766.068	87	202	29.701.537	59	255	30.198.303	42	515	5.269.303	04
Ст.-Загора	272	1.537.558	82	85	7.642.472	60	150	7.354.154	23	163	1.825.877	19
Габрово	262	2.086.085	99	297	36.189.614	57	213	33.810.748	56	209	4.464.952	—
Вратца	387	2.730.663	60	264	10.969.181	97	342	10.183.254	20	358	3.516.591	37
Добрич	96	767.764	—	82	26.122	91	25	317.821	91	74	476.065	—
Лом	413	4.062.843	47	103	27.120.093	49	197	28.589.469	46	394	2.593.477	50
Ямбол	58	494.769	81	54	17.334.600	16	50	17.459.354	16	31	370.015	81
Деле-Агач	21	96.145	62	14	3.354	15	14	22.027	39	19	77.472	38
Ксанти	2	2.791	91	—	—	—	1	2.716	27	1	75	64
Гюмюрджина	96	576.504	08	39	24.194	12	52	129.579	07	83	471.119	13
Горна-Ореховица	169	2.546.545	17	366	46.176.896	93	366	38.914.107	28	156	9.809.334	82
Дупница	135	1.374.248	50	160	17.829.999	19	160	17.028.573	69	95	2.175.669	—
Хасково	21	1.913.556	06	307	38.999.736	74	307	38.262.583	21	237	2.650.709	59
Одрин	9	49.786	81	9	3.390	03	10	34.891	44	4	18.286	—
Кърджали	42	299.288	32	69	1.315.540	49	68	1.204.322	43	40	410.506	38
Агентурите	8.485	83.916.262	60	7.279	215.629.255	33	8.096	227.310.421	48	7.059	72.235.096	45
Всичко	21.812	457.092.480	27	19.081	5.698.506.429	58	19.320	5.641.827.292	69	18.440	514.271.026	26

Таблица 16.

Движение на текущите безлихвени сметки през 1921 година.

Клонове и агентури	Остатък на 31/XII 1920 год.			Постъпило през 1921 год.			Платено през 1921 год.			Остатък на 31/XII 1921 год.		
	число	лева	ст.	число	лева	ст.	число	лева	ст.	число	лева	ст.
София	700	24.800.113	09	552	1.602.437.193	74	563	1.638.681.988	45	690	11.444.681	62
Русе	1.019	15.638.341	54	890	222.551.559	18	1.015	222.812.162	90	983	15.376.737	82
Варна	700	25.202.901	58	587	342.883.673	07	698	341.222.563	24	672	26.863.611	41
Пловдив	799	15.859.623	43	1.054	237.895.246	45	1.090	240.430.219	73	763	13.324.650	15
Търново	136	2.733.054	60	329	50.877.916	86	361	50.550.263	87	135	3.060.707	59
Бургас	372	17.321.513	18	623	258.395.820	44	587	263.331.413	35	408	12.385.920	27
Видин	103	4.004.034	49	343	61.174.868	14	298	61.342.457	91	128	3.836.444	72
Плевен	316	11.919.777	96	388	85.317.833	93	465	90.310.165	45	421	6.927.446	44
Свищов	100	1.216.180	38	220	33.790.121	14	213	32.780.437	62	110	2.225.863	90
Сливен	141	3.847.249	33	455	71.802.937	46	441	68.929.209	73	189	6.720.977	06
Т.-Пазарджик	145	2.931.140	19	289	40.969.419	17	279	41.188.326	77	148	2.712.232	59
Шумен	200	5.554.967	46	333	80.047.272	40	300	78.394.402	71	137	7.207.837	15
Ст.-Загора	183	4.834.479	65	284	74.963.723	95	270	75.667.399	66	160	4.130.803	94
Габрово	77	1.146.826	75	163	35.520.251	30	147	35.917.520	67	128	749.557	38
Враца	218	4.996.519	63	329	81.920.568	97	422	76.800.698	76	249	10.116.389	84
Добрич	107	159.161	53	3	156.427	13	9	174.479	73	98	141.108	93
Лом	136	2.536.219	34	206	55.181.583	78	248	55.150.973	67	102	2.566.829	45
Ямбол	128	1.661.061	20	335	26.933.130	32	295	26.822.112	66	134	1.772.078	86
Д.-Агач	39	533.141	03	7	37.538	66	14	107.176	58	32	463.503	11
Ксанти	73	167.130	71	6	15.317	08	11	37.244	94	62	145.202	85
Гюмюрджина	103	682.970	93	6	19.140	45	23	417.211	50	83	284.899	88
Г.-Ореховица	86	2.390.244	22	486	32.790.428	22	486	33.278.136	04	84	1.902.536	40
Дупница	142	4.434.510	53	307	39.027.300	69	319	40.586.182	31	147	2.875.628	91
Хасково	201	2.787.999	76	392	52.421.204	80	392	48.651.446	67	175	6.557.757	89
Одрин	25	268.290	27	8	17.762	67	11	100.016	08	22	186.036	86
Кърджали	62	2.216.199	21	183	33.095.448	79	181	33.092.496	75	69	2.219.151	25
Агентурите	4.471	50.779.029	24	9.966	918.558.303	59	9.911	920.344.676	38	4.504	48.992.656	45
Всичко	10.782	210.622.681	23	18.744	4.438.800.992	38	19.040	4.477.121.784	13	10.833	172.801.889	48

Таблица 17.

Движение на влоговете лихвени срочни през 1921 година.

Клонове	Остатък на 31/XII 1920 год.			Вложени през 1921 год.			Изплатени през 1921 год.			Остатък на 31/XII 1921 год.		
	число	лева	ст.	число	лева	ст.	число	лева	ст.	число	лева	ст.
София	893	148.845.118	—	155	79.254.789	—	165	13.011.546	39	883	215.088.360	61
Русе	283	893.176	17	30	56.826	50	59	307.607	72	254	642.394	95
Варна	212	572.996	40	19	189.150	—	27	70.962	—	204	691.184	40
Пловдив	448	1.773.643	84	58	183.245	61	129	586.271	31	377	1.370.618	14
Търново	91	275.393	—	5	18.900	—	24	63.021	—	72	231.275	—
Бургас	89	145.932	06	13	19.012	18	25	43.785	21	77	121.159	03
Всичко	2.016	152.506.262	47	280	70.721.923	29	429	14.083.193	63	1.867	218.144.992	13

Влогове безлихвени за гаранция през 1921 година.

Клони и агентури	Остатък на 31 XII 1920 год.			Постъпили през 1921 год.			Изплатени през 1921 год.			Остатък на 31 XII 1921 год.		
	число	л е в а	ст.	число	л е в а	ст.	число	л е в а	ст.	число	л е в а	ст.
София	10.807	15.702.852	32	7.929	183.985.878	30	6.190	169.471.665	92	12.546	30.217.064	70
Русе	4.693	2.362.342	51	1.715	6.241.016	70	1.371	5.622.820	25	5.037	2.980.538	96
Варна	3.726	2.496.545	83	1.894	11.993.323	39	2.563	8.599.803	70	3.057	5.890.065	52
Пловдив	4.388	3.760.638	84	2.484	10.665.163	—	1.568	9.184.031	79	5.304	5.241.770	05
Търново	265	214.091	60	406	4.196.579	40	198	4.088.457	20	473	322.213	80
Бургас	1.733	1.863.657	77	566	3.760.725	40	225	2.943.923	55	2.074	2.680.459	62
Видин	1.326	1.243.857	72	742	2.245.100	—	424	1.808.467	—	1.644	1.680.490	72
Плевен	1.477	856.234	40	867	2.314.331	89	1.260	1.840.565	34	1.084	1.330.000	95
Свищов	536	312.108	35	268	806.641	40	260	634.193	50	544	484.556	25
Сливен	1.036	956.042	97	418	1.364.380	30	387	1.265.760	17	1.067	1.054.663	10
Т.-Пазарджик	2.048	1.412.201	88	949	2.783.834	05	741	2.347.817	—	2.256	1.848.218	93
Шумен	1.333	1.255.623	14	1.360	2.768.136	55	1.165	2.540.566	05	1.528	1.481.193	64
Ст.-Загора	1.317	861.693	11	724	2.523.238	85	532	2.490.912	90	1.509	894.019	06
Габрово	337	222.140	70	203	2.519.805	—	195	2.324.767	—	345	417.178	70
Враца	1.504	1.257.373	50	558	3.454.874	33	580	2.950.378	58	1.482	1.761.869	25
Добрич	145	71.360	—	—	—	—	2	1.500	—	143	69.860	—
Лом	1.076	646.330	78	256	648.097	—	165	447.325	—	1.667	847.102	78
Ямбол	957	746.266	85	344	851.090	—	45	855.061	86	1.256	742.294	99
Д.-Агач	198	136.166	—	—	—	—	6	52.028	—	192	84.138	—
Ксанти	207	103.542	80	—	—	—	7	3.430	—	200	100.112	80
Гюмюрджина	521	390.805	—	—	—	—	15	12.850	—	506	377.955	—
Г.-Ореховица	376	294.376	68	405	868.241	70	179	751.519	28	602	411.099	10
Дунища	462	381.819	20	308	1.824.324	—	239	1.755.065	35	531	451.077	85
Хасково	936	596.981	60	5	2.653.438	37	193	1.274.977	56	748	1.975.442	41
Одрин	177	151.843	83	—	—	—	10	4.140	—	167	147.703	83
Кърджали	75	123.401	—	63	439.104	60	22	333.188	—	116	229.317	60
Агентурите	18.984	12.291.991	89	8.707	23.048.598	87	6.827	19.020.575	04	20.864	80.040.423	72
Всичко	60.640	50.712.290	27	31.171	271.953.923	10	25.370	242.625.790	04	66.441	80.040.423	33

Таблица 19.

Движение на преводите през 1921 година.

Клонове и агентури	В ж т р е ш н и			З а д г р а н и ч н и					
	число	л е в а	ст.	Срещу			О т		
				странните кореспонденти			странните кореспонденти		
число	л е в а	ст.	число	л е в а	ст.	число	л е в а	с .	
София	32.725	1.604.806.134	50	11.485	1.043.058.398	04	—	—	—
Русе	6.749	270.881.786	34	1.013	14.366.857	84	490	4.933.390	49
Варна	6.465	212.947.587	94	938	75.002.522	22	110	1.244.149	98
Пловдив	9.127	199.425.762	44	845	50.240.159	63	70	711.972	21
Търново	5.452	71.007.638	09	269	1.027.234	43	68	792.723	40
Бургас	6.236	88.433.463	69	801	5.240.355	49	—	—	—
Видин	4.080	45.853.323	07	—	—	—	—	—	—
Плевен	6.998	102.816.177	94	—	—	—	—	—	—
Свищов	3.913	52.793.597	80	—	—	—	—	—	—
Сливен	3.529	69.126.546	42	—	—	—	—	—	—
Т.-Пазарджик	4.570	53.640.071	86	—	—	—	—	—	—
Шумен	6.312	55.426.209	90	—	—	—	—	—	—
Ст.-Загора	6.517	102.393.342	47	—	—	—	—	—	—
Габрово	4.498	72.554.154	83	—	—	—	—	—	—
Одрина	—	—	—	—	—	—	—	—	—
Враца	7.262	62.995.274	99	—	—	—	—	—	—
Лом	4.636	60.219.032	81	—	—	—	—	—	—
Ямбол	5.571	77.797.892	46	—	—	—	—	—	—
Дедеагач	—	—	—	—	—	—	—	—	—
Ксанти	—	—	—	—	—	—	—	—	—
Гюмюрджина	—	—	—	—	—	—	—	—	—
Г.-Ореховица	3.409	41.084.927	69	—	—	—	—	—	—
Дупница	2.885	40.146.502	63	—	—	—	—	—	—
Хасково	4.864	97.691.831	76	—	—	—	—	—	—
Кърджали	3.190	46.341.234	39	—	—	—	—	—	—
Агентурите	95.650	845.511.923	16	—	—	—	—	—	—
Всичко	284.638	4.278.899.417	21	15.861	1.198.695.808	02	1.228	12.615.626	57

Таблица 20.

Камбио и групове.

Клонове и агентури	Камбио купено и изпратено на страни кореспонденти		
	число	л е в а	ст.
София	3.251	522.338.665	86
Русе	336	8.579.004	32
Варна	2.140	76.795.249	40
Пловдив	659	44.512.008	76
Търново	3	20.179	03
Бургас	989	42.778.814	97
Видин	—	—	—
Плевен	—	—	—
Свищов	—	—	—
Сливен	—	—	—
Т.-Пазарджик	—	—	—
Шумен	—	—	—
Ст.-Загора	37	223.023	17
Габрово	—	—	—
Одрина	—	—	—
Враца	—	—	—
Лом	—	—	—
Ямбол	—	—	—
Дедеагач	—	—	—
Ксанти	—	—	—
Гюмюрджина	—	—	—
Г.-Ореховица	—	—	—
Дупница	—	—	—
Хасково	—	—	—
Кърджали	—	—	—
Агентурите	—	—	—
Всичко	4.164	172.908.270	65

Таблица 21.

Монетната наличност и банкнотите в обръщение на 31 декември 1921 год. са съставени от (в хиляди лева)

	Н а л и ч н о с т				Р а з л и к а				Б а н к н о т и				Р а з л и к а			
	1921		1920		1921		1920		1921		1920		1921		1920	
	лева	ст.	лева	ст.	лева	ст.	лева	ст.	лева	ст.	лева	ст.	лева	ст.	лева	ст.
Злато	38.006	—	37.075	—	+	931	—			3.291.062	—	3.007.588	—	+	283.474	—
Сребро	20.866	—	16.910	—	+	3.956	—			324.377	—	346.551	—	—	22.174	—
Всичко	58.872	—	53.985	—	+	4.887	—			3.615.439	—	3.354.139	—	+	261.300	—

Окончателна

за положението на сметките в главната

№ на сметката	Наименование на сметките	Общи суми на сметките				Остатък по сметките				
		дебит		кредит		дебит		кредит		
		лева	с.	лева	с.	лева	с.	лева	с.	
1	Капитал	—	—	100.000.000	—	—	—	—	100.000.000	—
2	Запасен капитал	—	—	50.000.000	—	—	—	—	50.000.000	—
3	Фондове на запасния капитал	31.564.577	56	27.069.488	27	4.495.089	29	—	—	—
4	Движими и недвижими имоти	2.215.848	44	233.261	—	1.982.584	44	—	—	—
5	Каса	15.009.138.887	37	14.683.977.183	80	325.161.703	57	—	—	—
6	Банкноти за обръщение	396.874.764	—	4.471.682.780	75	—	—	4.074.808.016	75	—
7	Банкноти за унищожение	27.715.764	—	396.874.764	—	—	—	369.159.000	—	—
8	Портфейл	52.086.992	35	18.435.945	94	33.651.046	41	—	—	—
9	Портфейл срещу странство	5.995.482.177	50	5.929.765.227	50	65.716.950	—	—	—	—
10	Служебни дела	15.288.842	47	2.569.905	47	12.718.937	—	—	—	—
11	Страни кореспонденти	10.072.461.842	80	8.991.606.703	43	1.080.855.139	37	—	—	—
12	Специални текущи сметки под гаранции на две лица	1.390.652.145	08	920.261.981	80	470.390.163	28	—	—	—
13	Специални текущи сметки под гаранция на полица	159.435.877	69	105.500.698	09	53.935.179	60	—	—	—
14	Специални текущи сметки срещу ипотечи	39.477.004	16	13.368.833	—	26.108.171	16	—	—	—
15	Специални текущи сметки под залог на ценни книжа	78.659.648	43	54.147.003	36	24.512.645	07	—	—	—
16	Специални тек. сметки под залог на стоки и кон.	58.818.448	50	41.297.923	53	17.520.524	97	—	—	—
17	Заеми срещу ценни книжа	2.689.325	49	1.678.878	—	1.010.447	49	—	—	—
18	Заеми срещу стоки и коносаменти	—	—	—	—	—	—	—	—	—
19	Ипотечни заеми	1.165.212	40	46.943	70	1.118.268	70	—	—	—
20	Анонетни ипотечни заеми	54.884.839	59	3.723.939	31	51.160.900	28	—	—	—
21	Анонети	10.347.219	81	5.593.808	67	4.753.411	14	—	—	—
22	Открити ипотечарни длъжности	980.636	48	59.757	39	920.879	09	—	—	—
23	Присъдени недвижими имоти	1.024.490	90	882.310	64	142.180	26	—	—	—
24	Сквестри	13.762	50	13.762	50	—	—	—	—	—
25	Разноски и аконти по ипотски	1.796.842	53	2.201.728	95	—	—	404.886	42	—
26	Доходи и разходи по банков имоти	39.183	45	39.183	45	—	—	—	—	—
27	Заеми на окръжия, общини и учреждения	25.175.730	36	768.854	33	24.406.876	03	—	—	—
28	Управление на държавните дългове	1.452.114.467	11	1.520.328.175	58	—	—	68.213.708	47	—
29	Заеми на общини за училищни сгради	7.920.907	40	606.361	39	7.314.546	01	—	—	—
30	Домицилни облигации и купони	167.831.801	50	166.595.822	—	1.235.979	50	—	—	—
31	Клонове и агентури	10.163.845.966	29	10.178.888.484	54	—	—	15.042.518	25	—
32	Текущи лихвени сметки	5.648.062.656	33	6.162.334.282	59	—	—	514.271.626	26	—
33	Текущи безлихвени сметки	4.483.844.154	29	4.656.146.043	77	—	—	172.301.889	48	—
34	Сконтни сметки	—	—	—	—	—	—	—	—	—
35	Държавно сжковнище	7.352.059.437	39	3.649.729.858	48	3.702.329.578	91	—	—	—
36	Влогове лихвени срочни	14.096.722	63	232.241.714	76	—	—	218.144.992	13	—
37	Влогове безлихвени за гаранция	243.535.830	22	323.575.753	55	—	—	80.040.423	33	—
38	Депозитни текущи сметки	43.607.768	54	50.653.426	30	—	—	7.045.657	76	—
39	Депозирани полица	151.019.182	96	80.948.400	66	70.070.782	30	—	—	—
40	Депозанти на полица	81.047.900	66	151.118.682	96	—	—	70.070.782	30	—
41	Полица за събиране	399.232.594	34	321.775.620	35	77.456.973	99	—	—	—
42	Седанти	321.835.880	05	399.292.854	04	—	—	77.456.973	99	—
43	Инкасиран полица	216.143.188	71	216.369.201	45	—	—	226.012	74	—
44	Депозити на хранение	211.088.333	75	42.086.745	25	169.001.588	50	—	—	—
45	Депозанти	42.086.745	25	211.088.333	75	—	—	169.001.588	50	—
46	Държавни ценни материяли	570.856.259	76	431.246.017	40	139.610.242	36	—	—	—
47	Държавно хранилище	431.269.012	65	570.879.255	01	—	—	139.610.242	36	—
48	Ценни книжа за гаранции	103.485.268	07	47.556.403	—	55.928.865	07	—	—	—
49	Удостоверения ценни книжа	47.525.903	—	103.454.768	07	—	—	55.928.865	07	—
50	Записи за гаранция	9.062.462	30	5.068.150	—	3.994.312	30	—	—	—
51	Удостоверения за гаранция	5.049.925	—	9.062.462	30	—	—	4.012.537	30	—
52	Партиципации	3.511.750	—	100.000	—	3.411.750	—	—	—	—
53	Български държавни и общински фондове	2.282.289	40	90.239	40	2.192.050	—	—	—	—
54	Разноски за печатане банкноти	2.141.638	76	2.141.638	76	—	—	—	—	—
57	Служебни разписки	478.216	51	132.358	58	345.857	93	—	—	—
	Пренос	65.606.025.826	73	65.356.311.928	82	6.488.458.621	02	6.195.789.721	11	—

ВЕДОМОСТ

Таблица 22

книга на 31 декември 1921 година.

№ на сметката	Наименование на сметките	Общи суми на сметките				Остатъци по сметките			
		дебит		кредит		дебит		кредит	
		лева	с.	лева	с.	лева	с.	лева	с.
	Пренесени	65.603.025.826	73	65.355.311.923	82	6.433.453.624	02	6.185.739.721	11
58	Гербови и пощенски марки	2.329.738	49	2.109.508	85	220.229	64	—	—
59	Лихви от заеми и скотиранни полици	5.995.533	21	5.995.533	21	—	—	—	—
60	Лихви от заеми срещу недвижими имоти	4.147.970	39	4.147.970	39	—	—	—	—
61	Лихви от заеми на з. б., окръжия и общини	1.783.655	83	1.783.655	83	—	—	—	—
62	Лихви и разлика в курса от фондове	73.597.482	79	73.597.482	79	—	—	—	—
63	Лихви на влогове	12.878.900	19	12.878.900	19	—	—	—	—
64	Лихви на заложни облигации 1909 год.	1.174.266	50	1.174.266	50	—	—	—	—
65	Общи разноски по управлението	25.936.634	72	25.936.634	72	—	—	—	—
66	Телеграми и порто	1.724.795	40	1.724.795	40	—	—	—	—
67	Комисиона и разлика в курса	670.056.213	67	670.056.213	67	—	—	—	—
69	Печалби и загуби	144.343.706	06	378.957.940	85	—	—	234.614.234	79
70	Възнаграждение на служащите	3.296.010	97	3.296.010	97	—	—	—	—
71	Условно продадени имоти	1.905	—	390	62	1.514	38	—	—
72	Преводи и акредитиви	3.442.027.894	02	3.491.595.165	64	—	—	49.567.271	62
73	Заложни облигации на Б. Н. Б. 4½% з. 1909 г.	440.000	—	26.150.000	—	—	—	25.710.000	—
75	Ипотечен резервен фонд	—	—	1.771.373	62	—	—	1.771.373	62
76	Фонд ликвидация на присъдени имоти	229.096	82	2.434.767	89	—	—	2.205.671	07
77	Разноски по ипотеки в с.д.	90.859	52	80.465	92	10.393	60	—	—
78	Гаранции от страни кореспонденти	29.961.147	20	12.025.868	75	17.935.278	45	—	—
79	Удостоверения за страни кореспонденти	12.025.868	75	29.961.147	20	—	—	17.935.278	45
80	Държавни, общински и обществени фондове	879.810.781	68	1.165.163.176	77	—	—	285.352.395	09
81	Лихви от страни кореспонденти	73.013.426	37	73.013.426	37	—	—	—	—
82	Лихви от съдебни дела	848.819	81	848.819	81	—	—	—	—
83	Лихви от специални текущи сметки	172.400.752	03	172.400.752	03	—	—	—	—
84	Лихви на текущи сметки	32.215.820	25	32.215.820	25	—	—	—	—
85	Фонд с.жнителни вземания	—	—	20.000.000	—	—	—	20.000.000	—
86	Специални текущи сметки гаранция цесии	5.453.210	20	29.373	40	5.423.836	80	—	—
87	Специални текущи сметки гаранц. бесп. вземания	205.292	04	174.453	04	30.839	—	—	—
88	Лихви от заеми на общини за училищни сгради	187.428	36	187.428	36	—	—	—	—
90	Фонд покупка место и построяване банково здание	—	—	20.000.000	—	—	—	20.000.000	—
91	Държавни с.жжровищни бонове	12.500	—	12.500	—	—	—	—	—
92	Лихви от с.жжровищни бонове	9.413.242	93	9.413.242	93	—	—	—	—
93	Фонд разл. курса за поплаване зл. наличност	13.890.488	02	221.102.624	63	—	—	207.212.136	61
94	Лихви от партиципации	4.069	50	4.069	50	—	—	—	—
95	Запасна каса	1.203.879.968	72	646.614.005	14	557.265.963	58	—	—
96	Фонд санаториум за чиновници и служащи при Б. н. б.	26.700	—	4.822.494	24	—	—	4.795.794	24
97	Фонд инвалидност, медицинска помощ и пр.	—	—	1.931.791	43	—	—	1.931.791	43
98	Ценни книжа на фонда санаториум и инвалидност	866.384	50	—	—	866.384	50	—	—
99	Експортюри	442.393.920	40	427.512.379	85	14.881.540	55	—	—
100	Разрешения за износ	427.512.379	85	442.393.920	40	—	—	14.881.540	55
101	Девизи от износ	699.469.665	64	575.187.525	66	124.282.139	98	—	—
102	Девизи на държавата	766.377.472	91	890.659.612	89	—	—	124.282.139	98
103	Монетна наличност	8.600.840	83	4.728.687	98	3.872.152	85	—	—
104	Монетна наличност на запасната каса	55.039.915	45	1.702.656	65	53.337.258	80	—	—
	Лихви от заеми и скотиранни полици 1922 год.	669.895	29	217.430	22	452.465	07	—	—
	Лихви на влогове за 1922 год.	—	—	5.238.504	20	—	—	5.238.504	20
	Лихви и разлика курса от фондове 1922 год.	612.634	08	—	—	612.634	08	—	—
	Лихви от специални текущи сметки 1922 год.	4.430	02	58.945	76	—	—	54.515	74
	Лихви от текущи сметки 1922 год.	—	—	4.332	22	—	—	4.332	22
	Лихви от държавни с.жжровищни бонове 1922 год.	3.665.782	42	15.337	00	3.650.445	42	—	—
	Комисиона и разлика в курса за 1922 год.	—	—	15.000.000	00	—	—	15.000.000	—
	Всичко	74.831.643.327	56	74.831.643.327	56	7.216.296.700	72	7.216.296.700	72

О б щ
на Българската Народна

А К Т И В		
	л е в а	ст.
Монетна наличност	61.307.154	30
Странни кореспонденти	1.080.855.139	37
Портфейл срещу странство	65.716.950	—
Портфейл	33.651.046	41
Специални текущи сметки	571.813.188	72
Държавно сжкровище	3.702.329.578	91
Краткосрочни заеми	1.010.447	49
Дългосрочни заеми	114.862.173	32
Български държавни и общински фондове	2.192.050	—
Фондове на запасния капитал	5.361.473	79
Партиципации	3.411.750	—
Движими и недвижими имоти	1.982.584	44
Присъдени недвижими имоти	142.180	26
Държ. сжкр. бонове за пласиране	49.802.500	—
Експортюри	14.881.540	55
Девизи от износ	124.282.139	98
Разни активи	15.453.791	14
Всичко	5.849.055.688	68

Б а л а н с

Таблица 28.

Банка сключен на 31 декемврий 1921 год.

П а с и в		
	л е в а	с т.
Капитал	100.000.000	—
Запасен капитал	50.000.000	—
Фонд сжмнит. вземания	20.000.000	—
Ипотечен резервен фонд	1.771.373	62
Фонд ликвид. на присждени имоти	2.205.671	07
„ санаториум за чиновниците и служащите	4.795.794	24
„ инвалидност, медицинска помощ и пр.	1.931.791	43
„ покупка место и постройка банково здание	20.000.000	—
„ разлика курса за поплване зл. наличност	207.212.136	61
Банкноти в обрщение	3.615.439.592	25
Текущи кредиторни сметки	978.971.568	59
Управление на джрж. длгове	68.213.708	47
Влогове лихвени срочни	218.144.992	13
Заложни облигации Б. Н. Б. 4½% 1909 год.	25.710.000	—
Комисионна и разл. курса за 1922 год.	15.000.000	—
Лихви за 1922 год.	581.807	59
Девизи на джржавата	124.282.139	98
Разрешения за износ	14.881.540	55
Разни пасиви	145.299.337	36
Чиста печалба за 1921 год.	234.614.234	79
	Всичко . .	68
	5.849.055.688	

Сравнителна
за печалбите и загубите на Българската

Наименование на приходите	1920		1921		Разлика		
	лева	ст.	лева	ст.	±	лева	ст.
Лихви от заем. и скон. полици	1.349.493	86	764.922	78	—	584.571	08
„ „ сгр. кореспонденти	18.863.577	40	69.959.682	41	+	51.096.105	01
„ „ сждебни дела	1.459.508	55	840.622	11	—	618.886	44
„ „ специални текущи сметки	154.493.864	58	172.029.889	68	+	17.536.025	10
„ „ заеми с/недв. имоти	3.031.362	04	4.144.194	79	+	1.112.832	75
„ „ „ на окр. общ. и учр.	1.706.598	81	1.783.655	83	+	77.057	02
Комиснона и разл. курса	18.423.837	83	113.608.320	54	+	95.184.482	71
Телеграми и порто	583.803	55	505.949	69	—	77.853	86
Доходи и разходи по бан. имоти	33.479	78	21.501	28	—	11.978	50
Лихви от заеми на общ. за учил. сгр.	57.301	39	187.428	36	+	130.126	97
„ „ джрж. сжкр. бонове	—	—	2.599.245	99	+	2.599.245	99
„ „ партиципации	434.155	10	4.066	50	—	430.088	60
Разни	65.337	20	398.278	06	+	332.940	86
Всичко	200.502.320	09	366.847.758	02	+	166.345.437	93

таблица

народна банка през 1920 и 1921 год.

Наименование на разходите	1920		1921		±	Разлика	
	лева	ст.	лева	ст.		лева	ст.
Съдържание на служащите	14.174.404	32	14.722.849	20	+	548.444	88
Канцеларски и др. разноси	5.945.523	38	10.639.295	84	+	4.693.772	46
Погашение на движими и недвижими имоти	170.468	21	201.063	65	+	30.595	44
Разноси за печатане банкноти	3.915.278	20	2.141.638	76	—	1.773.639	44
Лихви на влогове	6.593.790	83	9.231.700	38	+	2.637.909	55
„ „ текущи сметки	20.997.269	85	27.253.514	54	+	6.256.244	69
„ „ заложни облигации	1.192.929	50	1.174.266	50	—	18.663	—
Комисиона и разл. курса	24.969.892	71	1.783.884	32	—	23.186.008	39
Телеграми и порто	—	—	129.910	48	+	129.910	48
Лихви от държ. съкровищни бонове	2.421.045	83	—	—	—	2.421.045	83
„ „ заемни и сконтирани полици	—	—	100.722	06	+	100.722	06
„ „ и разлика курса от фондове	7.802.532	24	64.683.796	74	+	56.881.264	50
Разни	206.056	01	170.880	76	—	35.175	25
Чиста печалба	112.113.129	01	234.614.234	79	+	122.501.105	78
Всичко	200.502.320	09	366.847.758	02	+	166.345.437	93

СТАТИСТИКА НА БАНКАТА