

ТРИМЕСЕЧЕН БЮЛЕТИН

Търговските банки в България



БЪЛГАРСКА НАРОДНА БАНКА

С настоящото ново тримесечно издание БНБ продължава усилията си за въвеждане на високи стандарти за прозрачност на банковата система. Публикацията своевременно ще информира за състоянието както на банковата система като цяло, така и на всяка отделна банка. Текущо ще се предоставя информация за промени в надзорните регулации и за други решения на банковия надзор.

„Търговските банки в България“ обособява в отделно издание информация за банковата система, която досега беше публикувана като част от „Информационен бюлетин“ на БНБ. В бъдеще изданието ще обогатява своето съдържание.

© Българска народна банка, 2000 г.

ISSN 1311 – 4816

Материалите са получени за редакционна обработка на 5 май 2000 г.

Информацията, публикувана в тримесечния бюлетин на БНБ *Търговските банки в България*, може да се ползва без специално разрешение, единствено с изричното позоваване на източника.

Издание на Българската народна банка
Управление „Банков надзор“
1000 София, пл. „Княз Александър Батенберг“ № 1
Телефон 9145–1351, 1906, 1271
Факс (3592) 980 2425, 980 6493

Web site: www.bnb.bg

СЪДЪРЖАНИЕ

Методологически бележки	4
I. Месечни баланси и отчети за приходите и разходите (към декември 1999 г.)	5
II. Надзорни регулации	13
III. Баланс и отчет за приходите и разходите на отделните търговски банки	17

Методологически бележки

1. Представените данни са в деноминирани левове (BGN) към края на годината на база одитирани годишни отчети на търговските банки, в резултат на което в отделните случаи е налице различие с публикуваните данни за декември 1999 г.

2. За съпоставимост с вече публикуваните тримесечни данни за предходни периоди е избрана формата на месечните *баланс* и *отчет за приходите и разходите*.

3. Данните за съответните банки са на база официални тримесечни отчети, представени от търговските банки в БНБ.

4. В съответния *паспорт* на банката се представят основните данни за структурата на акционерния капитал и органите за управление, основните позиции от баланса и отчета за приходите и разходите на база съответните сборни редове.

5. Приложен е принципът на групиране на търговските банки на база сумата на активите (клоновете на чуждестранните банки са отделени в самостоятелна група), като групите са, както следва:

Първа група – банки с балансово число над 500 млн. лв. Включва Булбанк, Банка ДСК, Обединена българска банка.

Втора група – банки с балансово число между 300 и 500 млн. лв. Включва СЖ Експресбанк, ТБ „Хеброс“, Българска пощенска банка, ТБ „Биохим“.

Трета група – банки с балансово число между 100 и 300 млн. лв. Включва Централна кооперативна банка, Първа инвестиционна банка, Общинска банка, Райфайзенбанк, България, БНП – Дрезднербанк, България.

Четвърта група – банки с балансово число до 100 млн. лв. Включва БРИбанк, Първа източна международна банка, Нефтинвестбанк, Юнионбанк, Международна банка за търговия и развитие, Частна предприемаческа банка „Тексим“, Евробанк, Токуда кредит експрес банк, ТБ „България-инвест“, Корпоративна търговска банка, Интернешънал комършал банк, Росексимбанк, Българо-американска кредитна банка, Демирбанк, Насърчителна банка.

Пета група – включва клоновете на чужди банки в България: Йонийска и народна банка на Гърция, Хипоферайнсбанк, България, Хиосбанк, Национална банка на Гърция, Сосиете женерал, Те-дже зираатъ банкасъ, ИНГ банк.

6. Приложенията, съдържащи информация за стойности на някои коефициенти, са на база отчетите по наредбите на БНБ за капиталовата адекватност, оценка на рисковите експозиции и ликвидността. Данните за първичната ликвидност са на база съотношението на паричните средства към привлечените средства, а за вторичната ликвидност – на база коефициента от Наредба № 11 на БНБ *ликвидни активи като процент от привлечените средства*. Публикувани са данни за състоянието на нетните кумулативни потоци на база отчетността за състоянието на ликвидността в банките.

I. Месечни баланси и отчети за приходите и разходите

(към декември 1999 г.)

Общо за банковата система	7
Първа група	8
Втора група	9
Трета група	10
Четвърта група	11
Пета група	12

МЕСЕЧЕН БАЛАНС НА БАНКОВАТА СИСТЕМА КЪМ 31 ДЕКЕМВРИ 1999 г.

(хил. лв.)

	Общо	в това число	
		лехове	валута
А К Т И В И			
ПАРИЧНИ СРЕДСТВА В КАСА И ПО РАЗПЛАЩАТЕЛНИ СМЕТКИ В БНБ	917 513	575 569	341 944
Вземания от банки и други финансови институции	2 667 253	113 890	2 553 363
Ценни книжа в оборотен портфейл	1 041 749	707 302	334 447
Ценни книжа в инвестиционен портфейл	623 958	133 260	490 698
Предоставени кредити на бюджета	3 518	3 518	0
Предоставени кредити на държавни предприятия	291 973	103 973	188 000
Предоставени кредити на частни предприятия	1 608 693	959 810	648 883
Предоставени кредити на граждани и домакинства	495 244	490 613	4 631
Предоставени кредити на нефинансови институции и други клиенти	2 399 428	1 557 914	841 514
ДОХОДНОСНИ АКТИВИ	6 732 388	2 512 366	4 220 022
Активи за препродажба	15 108	15 108	0
Вземания по лихви и други активи	205 561	129 105	76 456
Дълготрайни активи	352 858	352 858	0
ОБЩО АКТИВИ	8 223 428	3 585 006	4 638 422
В т. ч. заложенi активи	314 549	120 084	194 465
П А С И В И И К А П И Т А Л			
Депозити от банки	468 555	128 943	339 612
Депозити от други финансови институции	167 849	76 245	91 604
Депозити от нефинансови институции и други клиенти	5 469 982	2 519 242	2 950 740
ОБЩО ДЕПОЗИТИ	6 106 386	2 724 430	3 381 956
Краткосрочно привлечени средства	110 133	54 565	55 568
Задължения по лихви и други пасиви	557 536	402 549	154 987
Дългосрочно привлечени средства	170 658	13 596	157 062
Подчинен срочен дълг	0	0	0
ОБЩО ПАСИВИ	6 944 713	3 195 140	3 749 573
Капитал	889 850	889 850	0
Резерви	388 865	388 865	0
КАПИТАЛ И РЕЗЕРВИ	1 278 715	1 278 715	0
ОБЩО ПАСИВИ И СОБСТВЕН КАПИТАЛ	8 223 428	4 473 855	3 749 573
Кредитни заместители	621 276	225 145	396 131
Деривати	451 637	27 249	424 388
ЗАДБАЛАНСОВИ ПАСИВИ	1 072 913	252 394	820 519

МЕСЕЧЕН ОТЧЕТ ЗА ПРИХОДИТЕ И РАЗХОДИТЕ НА БАНКОВАТА СИСТЕМА

(декември 1999 г.)

(хил. лв.)

	Общо	в това число	
		лехове	валута
Приходи от лихви по вземания от банки и други финансови институции	103 493	4 949	98 544
Приходи от лихви по кредити на нефинансови институции и други клиенти	296 052	206 336	89 716
Приходи от ценни книжа в инвестиционен портфейл	40 342	13 629	26 713
ПРИХОДИ ОТ ЛИХВИ	439 887	224 914	214 973
Разходи за лихви по депозити на банки и други финансови институции	17 863	5 639	12 224
Разходи за лихви по депозити на нефинансови институции и други клиенти	104 790	36 260	68 530
Разходи за лихви по привлечени средства	6 998	778	6 220
РАЗХОДИ ЗА ЛИХВИ	129 651	42 677	86 974
НЕТЕН ЛИХВЕН ДОХОД	310 236	182 237	127 999
Печалба/загуба от търговия и преоценка	152 700	0	0
(намалено с провизии за загуби от кредити)	52 884	0	0
НЕТЕН ЛИХВЕН ДОХОД И НЕТЕН ДОХОД ОТ ТЪРГОВИЯ И ПРЕОЦЕНКА	410 052	0	0
Други нелихвени приходи	206 284	0	0
Оперативен резултат от дейността преди разходите по икономически елементи	616 336	0	0
Разходи по икономически елементи	398 067	0	0
ОПЕРАТИВНА ПЕЧАЛБА/ЗАГУБА ПРЕДИ ОБЛАГАНЕ И ИЗВЪНРЕДНИ ОПЕРАЦИИ	218 269	0	0
Печалба/загуба от преоценка и извънредни приходи/разходи	76 550	0	0
Печалба/загуба преди данъчно облагане	294 819	0	0
Нетна печалба/загуба след данъчно облагане	194 581	0	0
ТЕКУЩА ПЕЧАЛБА/ЗАГУБА	194 581	0	0

Месечни баланси и отчети за приходите и разходите (към декември 1999 г.)

МЕСЕЧЕН БАЛАНС НА БАНКИТЕ ОТ ПЪРВА ГРУПА КЪМ 31 ДЕКЕМВРИ 1999 г.

(хил. лв.)

	Общо	в това число	
		левове	валута
А К Т И В И			
ПАРИЧНИ СРЕДСТВА В КАСА И ПО РАЗПЛАЩАТЕЛНИ СМЕТКИ В БНБ	451 717	289 695	162 022
Вземания от банки и други финансови институции	1 572 540	52 544	1 519 996
Ценни книжа в оборотен портфейл	583 680	406 212	177 468
Ценни книжа в инвестиционен портфейл	459 763	118 353	341 410
Предоставени кредити на бюджета	701	701	0
Предоставени кредити на държавни предприятия	92 006	39 806	52 200
Предоставени кредити на частни предприятия	341 585	282 888	58 697
Предоставени кредити на граждани и домакинства	471 511	471 511	0
Предоставени кредити на нефинансови институции и други клиенти	905 803	794 906	110 897
ДОХОДОНОСНИ АКТИВИ	3 521 786	1 372 015	2 149 771
Активи за препродажба	0	0	0
Вземания по лихви и други активи	116 885	67 759	49 126
Дълготрайни активи	158 511	158 511	0
ОБЩО АКТИВИ	4 248 899	1 887 980	2 360 919
В т. ч. заложен активи	65 747	23 555	42 192
П А С И В И И К А П И Т А Л			
Депозити от банки	76 664	6 562	70 102
Депозити от други финансови институции	31 523	9 941	21 582
Депозити от нефинансови институции и други клиенти	3 037 163	1 586 369	1 450 794
ОБЩО ДЕПОЗИТИ	3 145 350	1 602 872	1 542 478
Краткосрочно привлечени средства	22 740	12 656	10 084
Задължения по лихви и други пасиви	319 789	281 596	38 193
Дългосрочно привлечени средства	56 825	0	56 825
Подчинен срочен дълг	0	0	0
ОБЩО ПАСИВИ	3 544 704	1 897 124	1 647 580
Капитал	453 925	453 925	0
Резерви	250 270	250 270	0
КАПИТАЛ И РЕЗЕРВИ	704 195	704 195	0
ОБЩО ПАСИВИ И СОБСТВЕН КАПИТАЛ	4 248 899	2 601 319	1 647 580
Кредитни заместители	231 913	44 455	187 458
Деривати	75 083	2 786	72 297
ЗАДБАЛАНСОВИ ПАСИВИ	306 996	47 241	259 755

МЕСЕЧЕН ОТЧЕТ ЗА ПРИХОДИТЕ И РАЗХОДИТЕ НА БАНКИТЕ ОТ ПЪРВА ГРУПА

(декември 1999 г.)

(хил. лв.)

	Общо	в това число	
		левове	валута
Приходи от лихви по вземания от банки и други финансови институции	61 768	1 215	60 553
Приходи от лихви по кредити на нефинансови институции и други клиенти	131 199	115 826	15 373
Приходи от ценни книжа в инвестиционен портфейл	20 980	4 839	16 141
ПРИХОДИ ОТ ЛИХВИ	213 947	121 880	92 067
Разходи за лихви по депозити на банки и други финансови институции	2 644	462	2 182
Разходи за лихви по депозити на нефинансови институции и други клиенти	58 464	28 348	30 116
Разходи за лихви по привлечени средства	113	62	51
РАЗХОДИ ЗА ЛИХВИ	61 221	28 872	32 349
НЕТЕН ЛИХВЕН ДОХОД	152 726	93 008	59 718
Печалба/загуба от търговия и преоценка	79 761	0	0
(намалено с провизии за загуби от кредити)	16 223	0	0
НЕТЕН ЛИХВЕН ДОХОД И НЕТЕН ДОХОД ОТ ТЪРГОВИЯ И ПРЕОЦЕНКА	216 264	0	0
Други нелихвени приходи	120 258	0	0
Оперативен резултат от дейността преди разходите по икономически елементи	336 522	0	0
Разходи по икономически елементи	145 518	0	0
ОПЕРАТИВНА ПЕЧАЛБА/ЗАГУБА ПРЕДИ ОБЛАГАНЕ И ИЗВЪНРЕДНИ ОПЕРАЦИИ	191 004	0	0
Печалба/загуба от преоценка и извънредни приходи/разходи	24 482	0	0
Печалба/загуба преди данъчно облагане	215 486	0	0
Нетна печалба/загуба след данъчно облагане	141 456	0	0
ТЕКУЩА ПЕЧАЛБА/ЗАГУБА	141 456	0	0

МЕСЕЧЕН БАЛАНС НА БАНКИТЕ ОТ ВТОРА ГРУПА КЪМ 31 ДЕКЕМВРИ 1999 г.

(хил. лв.)

	Общо	в това число	
		лехове	валута
А К Т И В И			
ПАРИЧНИ СРЕДСТВА В КАСА И ПО РАЗПЛАЩАТЕЛНИ СМЕТКИ В БНБ	162 725	108 557	54 168
Вземания от банки и други финансови институции	394 880	30 366	364 514
Ценни книжа в оборотен портфейл	237 105	167 283	69 822
Ценни книжа в инвестиционен портфейл	138 389	4 652	133 737
Предоставени кредити на бюджета	427	427	0
Предоставени кредити на държавни предприятия	71 846	33 944	37 902
Предоставени кредити на частни предприятия	384 643	335 289	49 354
Предоставени кредити на граждани и домакинства	10 326	10 304	22
Предоставени кредити на нефинансови институции и други клиенти	467 242	379 964	87 278
ДОХОДНОСНИ АКТИВИ	1 237 616	582 265	655 351
Активи за препродажба	2 000	2 000	0
Вземания по лихви и други активи	48 186	45 265	2 921
Дълготрайни активи	91 622	91 622	0
ОБЩО АКТИВИ	1 542 149	829 709	712 440
В т.ч. заложенi активи	176 082	58 640	117 442
П А С И В И И К А П И Т А Л			
Депозити от банки	46 067	27 168	18 899
Депозити от други финансови институции	15 042	8 705	6 337
Депозити от нефинансови институции и други клиенти	1 160 120	521 653	638 467
ОБЩО ДЕПОЗИТИ	1 221 229	557 526	663 703
Краткосрочно привлечени средства	21 527	21 276	251
Задължения по лихви и други пасиви	76 944	65 227	11 717
Дългосрочно привлечени средства	5 569	3 418	2 151
Подчинен срочен дълг	0	0	0
ОБЩО ПАСИВИ	1 325 269	647 447	677 822
Капитал	132 430	132 430	0
Резерви	84 450	84 450	0
КАПИТАЛ И РЕЗЕРВИ	216 880	216 880	0
ОБЩО ПАСИВИ И СОБСТВЕН КАПИТАЛ	1 542 149	864 327	677 822
Кредитни заместители	78 438	64 054	14 384
Деривати	40 355	487	39 868
ЗАДБАЛАНСОВИ ПАСИВИ	118 793	64 541	54 252

МЕСЕЧЕН ОТЧЕТ ЗА ПРИХОДИТЕ И РАЗХОДИТЕ НА БАНКИТЕ ОТ ВТОРА ГРУПА

(декември 1999 г.)

(хил. лв.)

	Общо	в това число	
		лехове	валута
Приходи от лихви по вземания от банки и други финансови институции	14 824	1 586	13 238
Приходи от лихви по кредити на нефинансови институции и други клиенти	59 937	48 950	10 987
Приходи от ценни книжа в инвестиционен портфейл	12 911	6 390	6 521
ПРИХОДИ ОТ ЛИХВИ	87 672	56 926	30 746
Разходи за лихви по депозити на банки и други финансови институции	1 390	544	846
Разходи за лихви по депозити на нефинансови институции и други клиенти	20 839	4 548	16 291
Разходи за лихви по привлечени средства	40	7	33
РАЗХОДИ ЗА ЛИХВИ	22 269	5 099	17 170
НЕТЕН ЛИХВЕН ДОХОД	65 403	51 827	13 576
Печалба/загуба от търговия и преоценка	39 929	0	0
(намалено с провизии за загуби от кредити)	31 963	0	0
НЕТЕН ЛИХВЕН ДОХОД И НЕТЕН ДОХОД ОТ ТЪРГОВИЯ И ПРЕОЦЕНКА	73 369	0	0
Други нелихвени приходи	51 675	0	0
Оперативен резултат от дейността преди разходите по икономически елементи	125 044	0	0
Разходи по икономически елементи	118 325	0	0
ОПЕРАТИВНА ПЕЧАЛБА/ЗАГУБА ПРЕДИ ОБЛАГАНЕ И ИЗВЪНРЕДНИ ОПЕРАЦИИ	6 719	0	0
Печалба/загуба от преоценка и извънредни приходи/разходи	29 863	0	0
Печалба/загуба преди данъчно облагане	36 582	0	0
Нетна печалба/загуба след данъчно облагане	24 374	0	0
ТЕКУЩА ПЕЧАЛБА/ЗАГУБА	24 374	0	0

Месечни баланси и отчети за приходите и разходите (към декември 1999 г.)

МЕСЕЧЕН БАЛАНС НА БАНКИТЕ ОТ ТРЕТА ГРУПА КЪМ 31 ДЕКЕМВРИ 1999 г.

(хил. лв.)

	Общо	в това число	
		левове	валута
А К Т И В И			
ПАРИЧНИ СРЕДСТВА В КАСА И ПО РАЗПЛАЩАТЕЛНИ СМЕТКИ В БНБ	143 359	86 517	56 842
Вземания от банки и други финансови институции	259 314	14 600	244 714
Ценни книжа в оборотен портфейл	117 202	66 379	50 823
Ценни книжа в инвестиционен портфейл	11 751	2 030	9 721
Предоставени кредити на бюджета	2 293	2 293	0
Предоставени кредити на държавни предприятия	42 519	16 287	26 232
Предоставени кредити на частни предприятия	383 890	157 121	226 769
Предоставени кредити на граждани и домакинства	4 461	3 745	716
Предоставени кредити на нефинансови институции и други клиенти	433 163	179 446	253 717
ДОХОДОНОСНИ АКТИВИ	821 430	262 455	558 975
Активи за препродажба	1 116	1 116	0
Вземания по лихви и други активи	19 626	6 518	13 108
Дълготрайни активи	46 547	46 547	0
ОБЩО АКТИВИ	1 032 078	403 153	628 925
В т. ч. заложен активи	53 142	31 599	21 543
П А С И В И И К А П И Т А Л			
Депозити от банки	98 265	37 487	60 778
Депозити от други финансови институции	50 437	18 032	32 405
Депозити от нефинансови институции и други клиенти	633 417	211 805	421 612
ОБЩО ДЕПОЗИТИ	782 119	267 324	514 795
Краткосрочно привлечени средства	10 509	4 879	5 630
Задължения по лихви и други пасиви	66 232	26 887	39 345
Дългосрочно привлечени средства	54 285	4 280	50 005
Подчинен срочен дълг	0	0	0
ОБЩО ПАСИВИ	913 145	303 370	609 775
Капитал	88 321	88 321	0
Резерви	30 612	30 612	0
КАПИТАЛ И РЕЗЕРВИ	118 933	118 933	0
ОБЩО ПАСИВИ И СОБСТВЕН КАПИТАЛ	1 032 078	422 303	609 775
Кредитни заместители	183 544	45 507	138 037
Деривати	106 745	16 826	89 919
ЗАДБАЛАНСОВИ ПАСИВИ	290 289	62 333	227 956

МЕСЕЧЕН ОТЧЕТ ЗА ПРИХОДИТЕ И РАЗХОДИТЕ НА БАНКИТЕ ОТ ТРЕТА ГРУПА

(декември 1999 г.)

(хил. лв.)

	Общо	в това число	
		левове	валута
Приходи от лихви по вземания от банки и други финансови институции	10 369	772	9 597
Приходи от лихви по кредити на нефинансови институции и други клиенти	46 428	20 903	25 525
Приходи от ценни книжа в инвестиционен портфейл	2 867	1 764	1 103
ПРИХОДИ ОТ ЛИХВИ	59 664	23 439	36 225
Разходи за лихви по депозити на банки и други финансови институции	5 142	1 905	3 237
Разходи за лихви по депозити на нефинансови институции и други клиенти	11 890	1 537	10 353
Разходи за лихви по привлечени средства	2 356	318	2 038
РАЗХОДИ ЗА ЛИХВИ	19 388	3 760	15 628
НЕТЕН ЛИХВЕН ДОХОД	40 276	19 679	20 597
Печалба/загуба от търговия и преоценка	23 623	0	0
(намалено с провизии за загуби от кредити)	6 547	0	0
НЕТЕН ЛИХВЕН ДОХОД И НЕТЕН ДОХОД ОТ ТЪРГОВИЯ И ПРЕОЦЕНКА	57 352	0	0
Други нелихвени приходи	17 963	0	0
Оперативен резултат от дейността преди разходите по икономически елементи	75 315	0	0
Разходи по икономически елементи	57 755	0	0
ОПЕРАТИВНА ПЕЧАЛБА/ЗАГУБА ПРЕДИ ОБЛАГАНЕ И ИЗВЪНРЕДНИ ОПЕРАЦИИ	17 560	0	0
Печалба/загуба от преоценка и извънредни приходи/разходи	-1 387	0	0
Печалба/загуба преди данъчно облагане	16 173	0	0
Нетна печалба/загуба след данъчно облагане	12 120	0	0
ТЕКУЩА ПЕЧАЛБА/ЗАГУБА	12 120	0	0

МЕСЕЧЕН БАЛАНС НА БАНКИТЕ ОТ ЧЕТВЪРТА ГРУПА КЪМ 31 ДЕКЕМВРИ 1999 г.

(хил. лв.)

	Общо	в това число	
		лехове	валута
А К Т И В И			
ПАРИЧНИ СРЕДСТВА В КАСА И ПО РАЗПЛАЩАТЕЛНИ СМЕТКИ В БНБ	98 172	66 991	31 181
Вземания от банки и други финансови институции	280 725	8 791	271 934
Ценни книжа в оборотен портфейл	90 547	59 823	30 724
Ценни книжа в инвестиционен портфейл	13 987	8 157	5 830
Предоставени кредити на бюджета	97	97	0
Предоставени кредити на държавни предприятия	36 795	13 401	23 394
Предоставени кредити на частни предприятия	266 553	105 253	161 300
Предоставени кредити на граждани и домакинства	7 878	4 103	3 775
Предоставени кредити на нефинансови институции и други клиенти	311 323	122 854	188 469
ДОХОДНОСНИ АКТИВИ	696 582	199 625	496 957
Активи за препродажба	11 992	11 992	0
Вземания по лихви и други активи	16 236	7 655	8 581
Дълготрайни активи	46 161	46 161	0
ОБЩО АКТИВИ	869 143	332 424	536 719
В т. ч. заложенi активи	19 578	6 290	13 288
П А С И В И И К А П И Т А Л			
Депозити от банки	69 983	18 864	51 119
Депозити от други финансови институции	62 966	34 892	28 074
Депозити от нефинансови институции и други клиенти	399 106	148 648	250 458
ОБЩО ДЕПОЗИТИ	532 055	202 404	329 651
Краткосрочно привлечени средства	17 043	9 571	7 472
Задължения по лихви и други пасиви	33 437	21 255	12 182
Дългосрочно привлечени средства	53 979	5 898	48 081
Подчинен срочен дълг	0	0	0
ОБЩО ПАСИВИ	636 514	239 128	397 386
Капитал	210 273	210 273	0
Резерви	22 356	22 356	0
КАПИТАЛ И РЕЗЕРВИ	232 629	232 629	0
ОБЩО ПАСИВИ И СОБСТВЕН КАПИТАЛ	869 143	471 757	397 386
Кредитни заместители	69 317	46 617	22 700
Деривати	42 910	3 271	39 639
ЗАДБАЛАНСОВИ ПАСИВИ	112 227	49 888	62 339

МЕСЕЧЕН ОТЧЕТ ЗА ПРИХОДИТЕ И РАЗХОДИТЕ НА БАНКИТЕ ОТ ЧЕТВЪРТА ГРУПА

(декември 1999 г.)

(хил. лв.)

	Общо	в това число	
		лехове	валута
Приходи от лихви по вземания от банки и други финансови институции	10 530	1 124	9 406
Приходи от лихви по кредити на нефинансови институции и други клиенти	37 584	14 050	23 534
Приходи от ценни книжа в инвестиционен портфейл	3 386	438	2 948
ПРИХОДИ ОТ ЛИХВИ	51 500	15 612	35 888
Разходи за лихви по депозити на банки и други финансови институции	5 353	1 710	3 643
Разходи за лихви по депозити на нефинансови институции и други клиенти	8 296	1 466	6 830
Разходи за лихви по привлечени средства	3 630	384	3 246
РАЗХОДИ ЗА ЛИХВИ	17 279	3 560	13 719
НЕТЕН ЛИХВЕН ДОХОД	34 221	12 052	22 169
Печалба/загуба от търговия и преоценка	8 023	0	0
(намалено с провизии за загуби от кредити)	2 166	0	0
НЕТЕН ЛИХВЕН ДОХОД И НЕТЕН ДОХОД ОТ ТЪРГОВИЯ И ПРЕОЦЕНКА	40 078	0	0
Други нелихвени приходи	7 769	0	0
Оперативен резултат от дейността преди разходите по икономически елементи	47 847	0	0
Разходи по икономически елементи	53 266	0	0
ОПЕРАТИВНА ПЕЧАЛБА/ЗАГУБА ПРЕДИ ОБЛАГАНЕ И ИЗВЪНРЕДНИ ОПЕРАЦИИ	-5 419	0	0
Печалба/загуба от преоценка и извънредни приходи/разходи	21 140	0	0
Печалба/загуба преди данъчно облагане	15 721	0	0
Нетна печалба/загуба след данъчно облагане	8 702	0	0
ТЕКУЩА ПЕЧАЛБА/ЗАГУБА	8 702	0	0

Месечни баланси и отчети за приходите и разходите (към декември 1999 г.)

МЕСЕЧЕН БАЛАНС НА БАНКИТЕ ОТ ПЕТА ГРУПА КЪМ 31 ДЕКЕМВРИ 1999 г.

(хил. лв.)

	Общо	в това число	
		левове	валута
А К Т И В И			
ПАРИЧНИ СРЕДСТВА В КАСА И ПО РАЗПЛАЩАТЕЛНИ СМЕТКИ В БНБ	61 540	23 809	37 731
Вземания от банки и други финансови институции	159 794	7 589	152 205
Ценни книжа в оборотен портфейл	13 215	7 605	5 610
Ценни книжа в инвестиционен портфейл	68	68	0
Предоставени кредити на бюджета	0	0	0
Предоставени кредити на държавни предприятия	48 807	535	48 272
Предоставени кредити на частни предприятия	232 022	79 259	152 763
Предоставени кредити на граждани и домакинства	1 068	950	118
Предоставени кредити на нефинансови институции и други клиенти	281 897	80 744	201 153
ДОХОДОНОСНИ АКТИВИ	454 974	96 006	358 968
Активи за препродажба	0	0	0
Вземания по лихви и други активи	4 628	1 908	2 720
Дълготрайни активи	10 017	10 017	0
ОБЩО АКТИВИ	531 159	131 740	399 419
В т. ч. заложен активи	0	0	0
П А С И В И И К А П И Т А Л			
Депозити от банки	177 576	38 862	138 714
Депозити от други финансови институции	7 881	4 675	3 206
Депозити от нефинансови институции и други клиенти	240 176	50 767	189 409
ОБЩО ДЕПОЗИТИ	425 633	94 304	331 329
Краткосрочно привлечени средства	38 314	6 183	32 131
Задължения по лихви и други пасиви	61 134	7 584	53 550
Дългосрочно привлечени средства	0	0	0
Подчинен срочен дълг	0	0	0
ОБЩО ПАСИВИ	525 081	108 071	417 010
Капитал	4 901	4 901	0
Резерви	1 177	1 177	0
КАПИТАЛ И РЕЗЕРВИ	6 078	6 078	0
ОБЩО ПАСИВИ И СОБСТВЕН КАПИТАЛ	531 159	114 149	417 010
Кредитни заместители	58 064	24 512	33 552
Деривати	186 544	3 879	182 665
ЗАДБАЛАНСОВИ ПАСИВИ	244 608	28 391	216 217

МЕСЕЧЕН ОТЧЕТ ЗА ПРИХОДИТЕ И РАЗХОДИТЕ НА БАНКИТЕ ОТ ПЕТА ГРУПА

(декември 1999 г.)

(хил. лв.)

	Общо	в това число	
		левове	валута
Приходи от лихви по вземания от банки и други финансови институции	6 002	252	5 750
Приходи от лихви по кредити на нефинансови институции и други клиенти	20 904	6 607	14 297
Приходи от ценни книжа в инвестиционен портфейл	198	198	0
ПРИХОДИ ОТ ЛИХВИ	27 104	7 057	20 047
Разходи за лихви по депозити на банки и други финансови институции	3 334	1 018	2 316
Разходи за лихви по депозити на нефинансови институции и други клиенти	5 301	361	4 940
Разходи за лихви по привлечени средства	859	7	852
РАЗХОДИ ЗА ЛИХВИ	9 494	1 386	8 108
НЕТЕН ЛИХВЕН ДОХОД	17 610	5 671	11 939
Печалба/загуба от търговия и преоценка	1 364	0	0
(намалено с провизии за загуби от кредити)	-4 015	0	0
НЕТЕН ЛИХВЕН ДОХОД И НЕТЕН ДОХОД ОТ ТЪРГОВИЯ И ПРЕОЦЕНКА	22 989	0	0
Други нелихвени приходи	8 619	0	0
Оперативен резултат от дейността преди разходите по икономически елементи	31 608	0	0
Разходи по икономически елементи	23 203	0	0
ОПЕРАТИВНА ПЕЧАЛБА/ЗАГУБА ПРЕДИ ОБЛАГАНЕ И ИЗВЪНРЕДНИ ОПЕРАЦИИ	8 405	0	0
Печалба/загуба от преоценка и извънредни приходи/разходи	2 452	0	0
Печалба/загуба преди данъчно облагане	10 857	0	0
Нетна печалба/загуба след данъчно облагане	7 929	0	0
ТЕКУЩА ПЕЧАЛБА/ЗАГУБА	7 929	0	0

II. Надзорни регулации

Открити позиции на търговските банки в чуждестранна валута към 31 декември 1999 г. (съгласно Наредба № 4 на БНБ)	15
Капиталова адекватност на търговските банки към 31 декември 1999 г. (съгласно Наредба № 8 на БНБ)	15
Ликвидност на търговските банки към 31 декември 1999 г. (съгласно Наредба № 11 на БНБ)	15
Класификация на рисковите експозиции на търговските банки към 31 декември 1999 г. (съгласно Наредба № 9 на БНБ)	16

ОТКРИТИ ПОЗИЦИИ НА ТЪРГОВСКИТЕ БАНКИ В ЧУЖДЕСТРАННА ВАЛУТА КЪМ 31 ДЕКЕМВРИ 1999 г.
 (съгласно Наредба № 4 на БНБ)

Банки	открити позиции към капиталова база (%)
Първа група	7.10
Втора група	-3.56
Трета група	-9.56
Четвърта група	16.40
Общо за банковата система	4.62

Източник: БНБ.

КАПИТАЛОВА АДЕКВАТНОСТ НА ТЪРГОВСКИТЕ БАНКИ КЪМ 31 ДЕКЕМВРИ 1999 г.
 (съгласно Наредба № 8 на БНБ)

Банки	Капиталова база [хил. лв.]	Първичен капитал [хил. лв.]	Общ рисков компонент [хил. лв.]	Обща капиталова адекватност [%]	Адекватност на първичния капитал [%]	Степен на покритие на активите [%]
Първа група	657 170	459 638	1 315 594	49.95	34.94	15.49
Втора група	175 171	111 895	609 052	28.76	18.37	11.20
Трета група	110 950	88 068	497 760	22.29	17.69	10.73
Четвърта група	236 856	204 340	448 619	52.80	45.55	26.00
Общо за банковата система	1 188 122	871 863	2 876 458	41.31	30.31	15.28

Източник: БНБ.

ЛИКВИДНОСТ НА ТЪРГОВСКИТЕ БАНКИ КЪМ 31 ДЕКЕМВРИ 1999 г.
 (съгласно Наредба № 11 на БНБ)

Банки	Ликвидни активи на разположение	Кумулативен нетен паричен поток (хил. лв.)					
		до 1 месец	до 2 месеца	до 3 месеца	до 6 месеца	до 1 година	над 1 година
Първа група	1 070 367	495 274	382 773	279 325	113 570	-269 513	600 194
Втора група	563 991	-142 887	-172 899	-177 643	-112 897	-115 967	75 786
Трета група	318 857	55 803	75 483	46 843	48 981	77 715	18 098
Четвърта група	259 446	8 295	-889	-13 233	20 803	67 379	140 231
Пета група	78 664	-81 651	-68 378	-66 036	-90 930	-53 914	-2 319
Общо за банковата система	2 291 325	334 834	216 090	69 256	-20 473	-294 300	831 990

Източник: БНБ.

КЛАСИФИКАЦИЯ НА РИСКОВИТЕ ЕКСПОЗИЦИИ НА ТЪРГОВСКИТЕ БАНКИ КЪМ 31 ДЕКЕМВРИ 1999 Г., ОБЩО
(съгласно Наредба № 9 на БНБ)

Група	Отчетна стойност в левове (хил. лв.)	(%)	Отчетна стойност във валута (хил. лв.)	(%)	Отчетна стойност, общо (хил. лв.)	(%)
Редовни експозиции	2 173 163	33.04	3 632 810	55.24	5 805 973	88.28
Експозиции под наблюдение	86 989	1.32	165 100	2.51	252 089	3.83
Нередовни експозиции	23 952	0.36	74 807	0.77	108 759	1.44
Съмителни експозиции	55 399	0.84	24 911	0.38	80 310	1.22
Загуба	73 640	1.12	290 120	4.41	363 760	5.53
ОБЩО ЗА СИСТЕМАТА	2 413 143	36.69	4 163 796	63.31	6 576 939	100.00
I група	1 175 759	37.00	1 846 492	58.11	3 022 251	95.12
Експозиции под наблюдение	40 300	1.27	32 318	1.02	72 618	2.29
Нередовни експозиции	7 533	0.24	16 086	0.51	23 619	0.74
Съмителни експозиции	8 890	0.28	4 964	0.16	13 854	0.44
Загуба	19 433	0.61	25 687	0.81	45 120	1.42
Общо за I група	1 251 915	39.40	1 925 547	60.60	3 177 462	100.00
II група	459 583	29.63	702 405	45.28	1 161 988	74.91
Експозиции под наблюдение	27 616	1.78	39 017	2.52	66 633	4.30
Нередовни експозиции	10 102	0.65	1 074	0.07	11 176	0.72
Съмителни експозиции	41 662	2.69	3 055	0.20	44 717	2.88
Загуба	34 062	2.20	232 671	15.00	266 733	17.19
Общо за II група	573 025	36.94	978 222	63.06	1 551 247	100.00
III група	295 780	38.75	387 404	50.76	683 184	89.51
Експозиции под наблюдение	12 726	1.67	19 672	2.58	32 398	4.24
Нередовни експозиции	933	0.12	20 474	2.68	21 407	2.80
Съмителни експозиции	2 789	0.37	558	0.07	3 347	0.44
Загуба	8 262	1.08	14 655	1.92	22 917	3.00
Общо за III група	320 490	41.99	442 763	58.01	763 253	100.00
IV група	127 711	22.94	336 923	60.51	464 634	83.45
Експозиции под наблюдение	5 206	0.94	27 422	4.93	32 628	5.86
Нередовни експозиции	3 461	0.62	12 901	2.32	16 362	2.94
Съмителни експозиции	2 048	0.37	16 241	2.92	18 289	3.28
Загуба	11 812	2.12	13 062	2.35	24 874	4.47
Общо за IV група	150 238	26.98	406 549	73.02	556 787	100.00
V група	114 330	21.65	359 586	68.08	473 916	89.72
Експозиции под наблюдение	1 141	0.22	46 671	8.84	47 812	9.05
Нередовни експозиции	1 923	0.36	320	0.06	2 243	0.42
Съмителни експозиции	10	0.00	93	0.02	103	0.02
Загуба	71	0.01	4 045	0.77	4 116	0.78
Общо за V група	117 475	22.24	410 715	77.76	528 190	100.00

Източник: БНБ.

III. Баланс и отчет за приходите и разходите на отделните търговски банки*

Банка ДСК	19
БНП – Дрезднербанк, България.....	21
БРИбанк.....	23
Булбанк	25
Българо-американска кредитна банка	27
Българска пощенска банка	29
Демирбанк, България.....	31
Евробанк	33
Инг банк Н. В., клон София.....	35
Интернешънал комършал банк, България (БИБ)	37
Йонийска и народна банка на Гърция, клон София	39
Корпоративна търговска банка	41
Международна банка за търговия и развитие	43
Насърчителна банка	45
Национална банка на Гърция, клон София	47
Нефтинвестбанк.....	49
Обединена българска банка	51
Общинска банка	53
Първа източна международна банка	55
Първа инвестиционна банка	57
Райфайзенбанк, България	59
Росексимбанк	61
СЖ Експресбанк	63
Сосиете женерал, клон София	65
ТБ „Биохим“	67
ТБ „България-инвест“	69
ТБ „Хеброс“	71
Те-Дже зираат банкась, клон София	73
Токуда кредит експрес банк	75

* Банките са подредени по азбучен ред, а не по банков код.

Хиосбанк, клон София	77
Хипоферайнсбанк, България, клон София	79
Централна кооперативна банка	81
ЧПБ „Тексим“	83
Юнионбанк	85

БАНКА ДСК



БАЛАНС КЪМ 31 ДЕКЕМВРИ 1999 г.

	Общо	(хил. лв.) в това число	
		левове	валута
А К Т И В И			
ПАРИЧНИ СРЕДСТВА В КАСА И ПО РАЗПЛАЩАТЕЛНИ СМЕТКИ В БНБ	108 985	108 985	0
Вземания от банки и други финансови институции	77 054	17 179	59 875
Ценни книжа в оборотен портфейл	230 876	228 188	2 688
Ценни книжа в инвестиционен портфейл	70 208	66 287	3 921
Предоставени кредити на бюджета	0	0	0
Предоставени кредити на държавни предприятия	1 727	1 727	0
Предоставени кредити на частни предприятия	60 778	60 778	0
Предоставени кредити на граждани и домакинства	454 728	454 728	0
Предоставени кредити на нефинансови институции и други клиенти	517 233	517 233	0
ДОХОДОНОСНИ АКТИВИ	895 371	828 887	66 484
Активи за препродажба	0	0	0
Вземания по лихви и други активи	21 425	21 040	385
Дълготрайни активи	39 195	39 195	0
ОБЩО АКТИВИ	1 064 976	998 107	66 869
В т. ч. заложені активи	20 921	15 080	5 841
П А С И В И И К А П И Т А Л			
Депозити от банки	0	0	0
Депозити от други финансови институции	948	948	0
Депозити от нефинансови институции и други клиенти	923 036	923 036	0
ОБЩО ДЕПОЗИТИ	923 984	923 984	0
Краткосрочно привлечени средства	0	0	0
Задължения по лихви и други пасиви	26 778	20 842	5 936
Дългосрочно привлечени средства	0	0	0
Подчинен срочен дълг	0	0	0
ОБЩО ПАСИВИ	950 762	944 826	5 936
Капитал	83 938	83 938	0
Резерви	30 276	30 276	0
КАПИТАЛ И РЕЗЕРВИ	114 214	114 214	0
ОБЩО ПАСИВИ И СОБСТВЕН КАПИТАЛ	1 064 976	1 059 040	5 936
Кредитни заместители	990	990	0
Деривати	0	0	0
ЗАДБАЛАНСОВИ ПАСИВИ	990	990	0

ОТЧЕТ ЗА ПРИХОДИТЕ И РАЗХОДИТЕ

(декември 1999 г.)

	Общо	(хил. лв.) в това число	
		левове	валута
ПРИХОДИ ОТ ЛИХВИ	89 546	88 092	1 454
РАЗХОДИ ЗА ЛИХВИ	23 166	23 161	5
НЕТЕН ЛИХВЕН ДОХОД	66 380	64 931	1 449
Печалба/загуба от търговия и преоценка	12 866	0	0
(намалено с провизии за загуби от кредити)	6 409	0	0
НЕТЕН ЛИХВЕН ДОХОД И НЕТЕН ДОХОД ОТ ТЪРГОВИЯ И ПРЕОЦЕНКА СЛЕД ПРОВИЗИРАНЕ	72 837	0	0
Други нелихвени приходи	7 563	0	0
Разходи по икономически елементи	60 065	0	0
ОПЕРАТИВНА ПЕЧАЛБА/ЗАГУБА ПРЕДИ ОБЛАГАНЕ И ИЗВЪНРЕДНИ ОПЕРАЦИИ	20 335	0	0
Печалба/загуба от преоценка и извънредни приходи/разходи	553	0	0
Печалба/загуба преди данъчно облагане	20 888	0	0
Нетна печалба/загуба след данъчно облагане	13 938	0	0
ТЕКУЩА ПЕЧАЛБА/ЗАГУБА	13 938	0	0

СТАТУТ, ОРГАНИ НА УПРАВЛЕНИЕ И АКЦИОНЕРНО УЧАСТИЕ КЪМ 31 ДЕКЕМВРИ 1999 г.

Лицензия, издадена от БНБ Държавна спестовна каса (ДСК) е преобразувана в търговска банка съгласно Разпореждане № 59 от 25 ноември 1998 г. на МС в съответствие със Закона за преобразуване на ДСК (ДВ, бр. 28 от 1998 г.). БНБ не е издавала лицензия на Банка ДСК.

Съдебна регистрация 26 януари 1999 г.

Адрес на централата София 1000, ул. „Московска“ № 19

Органи на управление

Надзорен съвет Елиана Стоименова Масева – председател

Кирил Миланов Ананиев – зам.-председател

Ценка Стефанова Илчева

Управителен съвет Спас Симеонов Димитров – председател, изпълнителен директор

Виолина Маринова Спасова – зам.-председател, изпълнителен директор

Асен Манов Друмев – изпълнителен директор

Кристофор Николаев Павлов – изпълнителен директор

Николай Генчев Каварджиклиев – изпълнителен директор

Акционери

(акционерно участие над 10%)

С Разпореждане № 59 от 25 ноември 1998 г. Министерски съвет преобразува ДСК в еднолично акционерно дружество с държавно имущество. Банката е правоприменник на активите и пасивите на Държавна спестовна каса (ДСК). Съгласно чл. 12 от Устава на Банка ДСК ЕАД „при преобразуването единствен акционер на банката е българската държава, представлявана от Министерския съвет.“

Съгласно т. 7 от Разпореждане № 59 Министерски съвет „предоставя на Банка ДСК ЕАД собствеността върху държавното имущество, стопанисвано от Държавна спестовна каса и отразено в баланса ѝ съгласно Приложение № 2 – извлечение от баланса на Държавна спестовна каса към 30 септември 1998 г., и Приложение № 3 – опис на недвижимите имоти, стопанисвани от Държавна спестовна каса. Банката придобива правото на собственост и върху имуществото, придобито за времето от 30 септември 1998 г. до вписването в търговския регистър“.



БНП – ДРЕЗДНЕРБАНК, БЪЛГАРИЯ

БАЛАНС КЪМ 31 ДЕКЕМВРИ 1999 г.

(хил. лв.)

	Общо	в това число	
		лехове	валута
А К Т И В И			
ПАРИЧНИ СРЕДСТВА В КАСА И ПО РАЗПЛАЩАТЕЛНИ СМЕТКИ В БНБ	39 952	25 511	14 441
Вземания от банки и други финансови институции	122 716	0	122 716
Ценни книжа в оборотен портфейл	2 601	2 601	0
Ценни книжа в инвестиционен портфейл	91	91	0
Предоставени кредити на бюджета	0	0	0
Предоставени кредити на държавни предприятия	2 864	1 046	1 818
Предоставени кредити на частни предприятия	132 692	9 867	122 825
Предоставени кредити на граждани и домакинства	412	79	333
Предоставени кредити на нефинансови институции и други клиенти	135 968	10 992	124 976
ДОХОДОНОСНИ АКТИВИ	261 376	13 684	247 692
Активи за препродажба	0	0	0
Вземания по лихви и други активи	1 103	972	131
Дълготрайни активи	7 627	7 627	0
ОБЩО АКТИВИ	310 058	47 794	262 264
В т. ч. заложенi активи	0	0	0
П А С И В И И К А П И Т А Л			
Депозити от банки	35 440	11 160	24 280
Депозити от други финансови институции	16 356	5	16 351
Депозити от нефинансови институции и други клиенти	197 466	22 637	174 829
ОБЩО ДЕПОЗИТИ	249 262	33 802	215 460
Краткосрочно привлечени средства	0	0	0
Задължения по лихви и други пасиви	10 488	9 050	1 438
Дългосрочно привлечени средства	29 469	0	29 469
Подчинен срочен дълг	0	0	0
ОБЩО ПАСИВИ	289 219	42 852	246 367
Капитал	16 604	16 604	0
Резерви	4 235	4 235	0
КАПИТАЛ И РЕЗЕРВИ	20 839	20 839	0
ОБЩО ПАСИВИ И СОБСТВЕН КАПИТАЛ	310 058	63 691	246 367
Кредитни заместители	99 409	14 204	85 205
Деривати	3 898	3 898	0
ЗАДБАЛАНСОВИ ПАСИВИ	103 307	18 102	85 205

ОТЧЕТ ЗА ПРИХОДИТЕ И РАЗХОДИТЕ

(декември 1999 г.)

(хил. лв.)

	Общо	в това число	
		лехове	валута
ПРИХОДИ ОТ ЛИХВИ	12 662	1 148	11 514
РАЗХОДИ ЗА ЛИХВИ	6 060	837	5 223
НЕТЕН ЛИХВЕН ДОХОД	6 602	311	6 291
Печалба/загуба от търговия и преоценка	2 333	0	0
(намалено с провизии за загуби от кредити)	1 751	0	0
НЕТЕН ЛИХВЕН ДОХОД И НЕТЕН ДОХОД ОТ ТЪРГОВИЯ И ПРЕОЦЕНКА СЛЕД ПРОВИЗИРАНЕ	7 184	0	0
Други нелихвени приходи	3 456	0	0
Разходи по икономически елементи	9 166	0	0
ОПЕРАТИВНА ПЕЧАЛБА/ЗАГУБА ПРЕДИ ОБЛАГАНЕ И ИЗВЪНРЕДНИ ОПЕРАЦИИ	1 474	0	0
Печалба/загуба от преоценка и извънредни приходи/разходи	-288	0	0
Печалба/загуба преди данъчно облагане	1 186	0	0
Нетна печалба/загуба след данъчно облагане	604	0	0
ТЕКУЩА ПЕЧАЛБА/ЗАГУБА	604	0	0

СТАТУТ, ОРГАНИ НА УПРАВЛЕНИЕ И АКЦИОНЕРНО УЧАСТИЕ КЪМ 31 ДЕКЕМВРИ 1999 г.

Лицензия, издадена от БНБ № 349 от 14 ноември 1994 г. по решение на УС на БНБ, съпроводено с писмо № 440-01046 от 25 ноември 1994 г. и Заповед № 100-00496 от 18 ноември 1999 г. за актуализиране на лицензията.

Съдебна регистрация ф. д. № 22740 по описа за 1994 г., парт. № 21406, т. 259, с. 142

Адрес на централата София 1000, пл. „Народно събрание“ № 11

Органи на управление

Надзорен съвет Ханс Юрген Хаас-Витмюс – председател

Франсоа Брюно – зам.-председател

Йоахим Швалбе

Волфганг Шпитка

Норийн Дойл

Управителен съвет Ксавие дьо Бос – генерален изпълнителен директор

Вернер Фик – зам.-изпълнителен директор

Акционери

(акционерно участие над 10%)

1. Банк национал дьо Пари АД, Франция – 40%

2. Дрезднербанк АД, Германия – 40%

3. Европейска банка за възстановяване и развитие, Великобритания – 20%

БРИБАНК



БАЛАНС КЪМ 31 ДЕКЕМВРИ 1999 г.

(хил. лв.)

	Общо	в това число	
		лехове	валута
А К Т И В И			
ПАРИЧНИ СРЕДСТВА В КАСА И ПО РАЗПЛАЩАТЕЛНИ СМЕТКИ В БНБ	16 192	9 995	6 197
Вземания от банки и други финансови институции	42 893	5	42 888
Ценни книжа в оборотен портфейл	22 856	15 953	6 903
Ценни книжа в инвестиционен портфейл	2 825	2 825	0
Предоставени кредити на бюджета	0	0	0
Предоставени кредити на държавни предприятия	2 695	2 546	149
Предоставени кредити на частни предприятия	28 958	24 935	4 023
Предоставени кредити на граждани и домакинства	371	303	68
Предоставени кредити на нефинансови институции и други клиенти	32 024	27 784	4 240
ДОХОДОНОСНИ АКТИВИ	100 598	46 567	54 031
Активи за препродажба	0	0	0
Вземания по лихви и други активи	1 137	846	291
Дълготрайни активи	3 995	3 995	0
ОБЩО АКТИВИ	121 922	61 403	60 519
В т. ч. заложенi активи	0	0	0
П А С И В И И К А П И Т А Л			
Депозити от банки	1 956	0	1 956
Депозити от други финансови институции	13 995	4 898	9 097
Депозити от нефинансови институции и други клиенти	76 845	26 676	50 169
ОБЩО ДЕПОЗИТИ	92 796	31 574	61 222
Краткосрочно привлечени средства	7 402	0	7 402
Задължения по лихви и други пасиви	3 981	1 869	2 112
Дългосрочно привлечени средства	0	0	0
Подчинен срочен дълг	0	0	0
ОБЩО ПАСИВИ	104 179	33 443	70 736
Капитал	13 856	13 856	0
Резерви	3 887	3 887	0
КАПИТАЛ И РЕЗЕРВИ	17 743	17 743	0
ОБЩО ПАСИВИ И СОБСТВЕН КАПИТАЛ	121 922	51 186	70 736
Кредитни заместители	9 988	2 633	7 355
Деривати	1 911	1 911	0
ЗАДБАЛАНСОВИ ПАСИВИ	11 899	4 544	7 355

ОТЧЕТ ЗА ПРИХОДИТЕ И РАЗХОДИТЕ

(декември 1999 г.)

(хил. лв.)

	Общо	в това число	
		лехове	валута
ПРИХОДИ ОТ ЛИХВИ	4 762	1 976	2 786
РАЗХОДИ ЗА ЛИХВИ	3 999	594	3 405
НЕТЕН ЛИХВЕН ДОХОД	763	1 382	-619
Печалба/загуба от търговия и преценка	6 818	0	0
(намалено с провизии за загуби от кредити)	-7 654	0	0
НЕТЕН ЛИХВЕН ДОХОД И НЕТЕН ДОХОД ОТ ТЪРГОВИЯ И ПРЕОЦЕНКА СЛЕД ПРОВИЗИРАНЕ	15 235	0	0
Други нелихвени приходи	-9 997	0	0
Разходи по икономически елементи	7 703	0	0
ОПЕРАТИВНА ПЕЧАЛБА/ЗАГУБА ПРЕДИ ОБЛАГАНЕ И ИЗВЪНРЕДНИ ОПЕРАЦИИ	-2 465	0	0
Печалба/загуба от преценка и извънредни приходи/разходи	3 208	0	0
Печалба/загуба преди данъчно облагане	743	0	0
Нетна печалба/загуба след данъчно облагане	470	0	0
ТЕКУЩА ПЕЧАЛБА/ЗАГУБА	470	0	0

СТАТУТ, ОРГАНИ НА УПРАВЛЕНИЕ И АКЦИОНЕРНО УЧАСТИЕ КЪМ 31 ДЕКЕМВРИ 1999 г.

Лицензия, издадена от БНБ Решение № 26 от 27 януари 1995 г.;
Заповед № 100-000054 от 4 февруари 1999 г. за промяна в името.
На основание § 47 от Закона за изменение и допълнение на Закона за банките
лицензията е актуализирана със Заповед № 100-00502 от 18 ноември 1999 г. на
Управителя на БНБ

Съдебна регистрация Решение № 1 от 18 март 1995 г. на Софийския градски съд по ф. д. № 2757
от 1995 г., парт. № 665, т. 12, рег. II, с. 126

Адрес на централата София 1000, ул. „Съборна“ № 11А

Органи на управление

Надзорен съвет „Алинея“ ООД с представител Валентина Радкова Иванова – председател
„Бост“ АД с представител Антон Николаев Андонов – зам.-председател
„Агрохолд“ АД с представител Асен Любенов Найденов

Управителен съвет Красимир Тотев Ангарски – председател
Йордан Георгиев Дончев – изпълнителен директор
Таня Илиева Керемидчиева – изпълнителен директор
Росица Милкова Лисичкова
Владимир Трифонов Пенчев

Акционери
(акционерно участие над 10%)

1. „Катекс“ АД, Казанлък – 24.8%
2. Refco Capital Markets Ltd – 20%

БУЛБАНК



БАЛАНС КЪМ 31 ДЕКЕМВРИ 1999 г.

(хил. лв.)

	Общо	в това число	
		лехове	валута
А К Т И В И			
ПАРИЧНИ СРЕДСТВА В КАСА И ПО РАЗПЛАЩАТЕЛНИ СМЕТКИ В БНБ	218 725	99 910	118 815
Вземания от банки и други финансови институции	1 059 017	7 333	1 051 684
Ценни книжа в оборотен портфейл	144 172	67 742	76 430
Ценни книжа в инвестиционен портфейл	388 697	51 208	337 489
Предоставени кредити на бюджета	10	10	0
Предоставени кредити на държавни предприятия	67 135	21 902	45 233
Предоставени кредити на частни предприятия	144 812	94 042	50 770
Предоставени кредити на граждани и домакинства	2 357	2 357	0
Предоставени кредити на нефинансови институции и други клиенти	214 314	118 311	96 003
ДОХОДОНОСНИ АКТИВИ	1 806 200	244 594	1 561 606
Активи за препродажба	0	0	0
Вземания по лихви и други активи	84 044	40 950	43 094
Дълготрайни активи	56 427	56 427	0
ОБЩО АКТИВИ	2 165 396	441 881	1 723 515
В т. ч. заложенi активи	0	0	0
П А С И В И И К А П И Т А Л			
Депозити от банки	47 757	35	47 722
Депозити от други финансови институции	22 945	4 066	18 879
Депозити от нефинансови институции и други клиенти	1 427 458	372 309	1 055 149
ОБЩО ДЕПОЗИТИ	1 498 160	376 410	1 121 750
Краткосрочно привлечени средства	114	0	114
Задължения по лихви и други пасиви	271 202	241 001	30 201
Дългосрочно привлечени средства	56 825	0	56 825
Подчинен срочен дълг	0	0	0
ОБЩО ПАСИВИ	1 826 301	617 411	1 208 890
Капитал	267 969	267 969	0
Резерви	71 126	71 126	0
КАПИТАЛ И РЕЗЕРВИ	339 095	339 095	0
ОБЩО ПАСИВИ И СОБСТВЕН КАПИТАЛ	2 165 396	956 506	1 208 890
Кредитни заместители	217 651	36 849	180 802
Деривати	0	0	0
ЗАДБАЛАНСОВИ ПАСИВИ	217 651	36 849	180 802

ОТЧЕТ ЗА ПРИХОДИТЕ И РАЗХОДИТЕ

(декември 1999 г.)

(хил. лв.)

	Общо	в това число	
		лехове	валута
ПРИХОДИ ОТ ЛИХВИ	86 183	12 828	73 355
РАЗХОДИ ЗА ЛИХВИ	29 046	3 273	25 773
НЕТЕН ЛИХВЕН ДОХОД	57 137	9 555	47 582
Печалба/загуба от търговия и преоценка	43 218	0	0
(намалено с провизии за загуби от кредити)	10 724	0	0
НЕТЕН ЛИХВЕН ДОХОД И НЕТЕН ДОХОД ОТ ТЪРГОВИЯ И ПРЕОЦЕНКА СЛЕД ПРОВИЗИРАНЕ	89 631	0	0
Други нелихвени приходи	92 382	0	0
Разходи по икономически елементи	40 101	0	0
ОПЕРАТИВНА ПЕЧАЛБА/ЗАГУБА ПРЕДИ ОБЛАГАНЕ И ИЗВЪНРЕДНИ ОПЕРАЦИИ	141 912	0	0
Печалба/загуба от преоценка и извънредни приходи/разходи	13 065	0	0
Печалба/загуба преди данъчно облагане	154 977	0	0
Нетна печалба/загуба след данъчно облагане	101 509	0	0
ТЕКУЩА ПЕЧАЛБА/ЗАГУБА	101 509	0	0

СТАТУТ, ОРГАНИ НА УПРАВЛЕНИЕ И АКЦИОНЕРНО УЧАСТИЕ КЪМ 31 ДЕКЕМВРИ 1999 г.

Лицензия, издадена от БНБ	Лицензирана с Решение на УС на БНБ от 25 февруари 1991 г., актуализирана със Заповед на Управителя на БНБ № 100-00485 от 17 ноември 1999 г.
Съдебна регистрация	Вписана с определение № 17 от 21 февруари 1964 г. на Софийския районен съд по ф. д. № 9 от 1964 г. и в Регистъра на търговските дружества под № 503, т. 5, с. 99 по ф. д. № 2010 от 1990 г. на Софийския градски съд
Адрес на централата	София 1000, пл. „Света Неделя“ № 7
Органи на управление	
Съвет на директорите	Чавдар Костов Кънчев – председател и главен изпълнителен директор Венцислав Георгиев Антонов – зам.-председател Кирил Ангелов Калинов – заместник на главния изпълнителен директор Кирил Петров Стефанов – заместник на главния изпълнителен директор Димитър Николов Атанасов – изпълнителен директор Пламен Василев Орешарски Антон Иванов Салджийски
Акционери (акционерно участие над 10%)	Банкова консолидационна компания – 98%



БЪЛГАРО-АМЕРИКАНСКА КРЕДИТНА БАНКА

БАЛАНС КЪМ 31 ДЕКЕМВРИ 1999 г.

	Общо	(хил. лв.) в това число	
		лехове	валута
А К Т И В И			
ПАРИЧНИ СРЕДСТВА В КАСА И ПО РАЗПЛАЩАТЕЛНИ СМЕТКИ В БНБ	1	1	0
Вземания от банки и други финансови институции	3 738	14	3 724
Ценни книжа в оборотен портфейл	0	0	0
Ценни книжа в инвестиционен портфейл	0	0	0
Предоставени кредити на бюджета	0	0	0
Предоставени кредити на държавни предприятия	0	0	0
Предоставени кредити на частни предприятия	51 384	0	51 384
Предоставени кредити на граждани и домакинства	2 815	0	2 815
Предоставени кредити на нефинансови институции и други клиенти	54 199	0	54 199
ДОХОДОНОСНИ АКТИВИ	57 937	14	57 923
Активи за препродажба	0	0	0
Вземания по лихви и други активи	723	104	619
Дълготрайни активи	600	600	0
ОБЩО АКТИВИ	59 261	719	58 542
В т. ч. заложенi активи	0	0	0
П А С И В И И К А П И Т А Л			
Депозити от банки	0	0	0
Депозити от други финансови институции	0	0	0
Депозити от нефинансови институции и други клиенти	0	0	0
ОБЩО ДЕПОЗИТИ	0	0	0
Краткосрочно привлечени средства	0	0	0
Задължения по лихви и други пасиви	3 596	1 253	2 343
Дългосрочно привлечени средства	40 203	0	40 203
Подчинен срочен дълг	0	0	0
ОБЩО ПАСИВИ	43 799	1 253	42 546
Капитал	15 081	15 081	0
Резерви	381	381	0
КАПИТАЛ И РЕЗЕРВИ	15 462	15 462	0
ОБЩО ПАСИВИ И СОБСТВЕН КАПИТАЛ	59 261	16 715	42 546
Кредитни заместители	370	0	370
Деривати	0	0	0
ЗАДБАЛАНСОВИ ПАСИВИ	370	0	370

ОТЧЕТ ЗА ПРИХОДИТЕ И РАЗХОДИТЕ

(декември 1999 г.)

	Общо	(хил. лв.) в това число	
		лехове	валута
ПРИХОДИ ОТ ЛИХВИ	8 355	0	8 355
РАЗХОДИ ЗА ЛИХВИ	2 441	0	2 441
НЕТЕН ЛИХВЕН ДОХОД	5 914	0	5 914
Печалба/загуба от търговия и преценка	-27	0	0
(намалено с провизии за загуби от кредити)	4 545	0	0
НЕТЕН ЛИХВЕН ДОХОД И НЕТЕН ДОХОД ОТ ТЪРГОВИЯ И ПРЕОЦЕНКА СЛЕД ПРОВИЗИРАНЕ	1 342	0	0
Други нелихвени приходи	625	0	0
Разходи по икономически елементи	1 623	0	0
ОПЕРАТИВНА ПЕЧАЛБА/ЗАГУБА ПРЕДИ ОБЛАГАНЕ И ИЗВЪНРЕДНИ ОПЕРАЦИИ	344	0	0
Печалба/загуба от преценка и извънредни приходи/разходи	2 897	0	0
Печалба/загуба преди данъчно облагане	3 241	0	0
Нетна печалба/загуба след данъчно облагане	2 112	0	0
ТЕКУЩА ПЕЧАЛБА/ЗАГУБА	2 112	0	0

СТАТУТ, ОРГАНИ НА УПРАВЛЕНИЕ И АКЦИОНЕРНО УЧАСТИЕ КЪМ 31 ДЕКЕМВРИ 1999 г.

Лицензия, издадена от БНБ Решение на УС на БНБ от 11 юли 1996 г. Актуализирана в съответствие със Закона за банките със Заповед на БНБ № 100-000476 от 30 декември 1999 г.

Съдебна регистрация Вписана с Решение № 1 от 3 декември 1996 г. на Софийския градски съд по ф. д. № 12587 от 1996 г., парт. № 35659, т. 397, с. 180

Адрес на централата София 1000, ул. „Шипка“ № 3

Органи на управление

Съвет на директорите

Франк Л. Бауър – председател на Съвета на директорите,
главен изпълнителен директор

Томас М. Хигинс – зам.-председател, изпълнителен директор

Димитър Стоянов Вучев – изпълнителен директор

Денис Ъ. Фийлър – главен финансов директор

Стивън У. Файло

Майкъл Хансбъргър

Маршал Л. Милър

Акционери

(акционерно участие над 10%)

Българо-американски инвестиционен фонд – 99.9%



БЪЛГАРСКА ПОЩЕНСКА БАНКА

БАЛАНС КЪМ 31 ДЕКЕМВРИ 1999 г.

	Общо	в това число	
		лехове	валута
(хил. лв.)			
А К Т И В И			
ПАРИЧНИ СРЕДСТВА В КАСА И ПО РАЗПЛАЩАТЕЛНИ СМЕТКИ В БНБ	47 588	33 350	14 238
Вземания от банки и други финансови институции	147 397	30 366	117 031
Ценни книжа в оборотен портфейл	64 515	61 465	3 050
Ценни книжа в инвестиционен портфейл	35 593	25	35 568
Предоставени кредити на бюджета	0	0	0
Предоставени кредити на държавни предприятия	29 725	14 830	14 895
Предоставени кредити на частни предприятия	75 290	73 275	2 015
Предоставени кредити на граждани и домакинства	2 732	2 732	0
Предоставени кредити на нефинансови институции и други клиенти	107 747	90 837	16 910
ДОХОДОНОСНИ АКТИВИ	355 252	182 693	172 559
Активи за препродажба	0	0	0
Вземания по лихви и други активи	25 288	24 513	775
Дълготрайни активи	10 510	10 510	0
ОБЩО АКТИВИ	438 638	251 066	187 572
В т. ч. заложенi активи	6 676	6 676	0
П А С И В И И К А П И Т А Л			
Депозити от банки	17 296	9 421	7 875
Депозити от други финансови институции	8 023	5 167	2 856
Депозити от нефинансови институции и други клиенти	334 462	155 909	178 553
ОБЩО ДЕПОЗИТИ	359 781	170 497	189 284
Краткосрочно привлечени средства	0	0	0
Задължения по лихви и други пасиви	11 227	9 201	2 026
Дългосрочно привлечени средства	331	0	331
Подчинен срочен дълг	0	0	0
ОБЩО ПАСИВИ	371 339	179 698	191 641
Капитал	51 573	51 573	0
Резерви	15 726	15 726	0
КАПИТАЛ И РЕЗЕРВИ	67 299	67 299	0
ОБЩО ПАСИВИ И СОБСТВЕН КАПИТАЛ	438 638	246 997	191 641
Кредитни заместители	7 716	1 974	5 742
Деривати	3 421	487	2 934
ЗАДБАЛАНСОВИ ПАСИВИ	11 137	2 461	8 676

ОТЧЕТ ЗА ПРИХОДИТЕ И РАЗХОДИТЕ

(декември 1999 г.)

	Общо	в това число	
		лехове	валута
(хил. лв.)			
ПРИХОДИ ОТ ЛИХВИ	19 873	9 124	10 749
РАЗХОДИ ЗА ЛИХВИ	7 153	2 236	4 917
НЕТЕН ЛИХВЕН ДОХОД	12 720	6 888	5 832
Печалба/загуба от търговия и преценка	3 766	0	0
(намалено с провизии за загуби от кредити)	-4 705	0	0
НЕТЕН ЛИХВЕН ДОХОД И НЕТЕН ДОХОД ОТ ТЪРГОВИЯ И ПРЕОЦЕНКА СЛЕД ПРОВИЗИРАНЕ	21 191	0	0
Други нелихвени приходи	9 752	0	0
Разходи по икономически елементи	30 755	0	0
ОПЕРАТИВНА ПЕЧАЛБА/ЗАГУБА ПРЕДИ ОБЛАГАНЕ И ИЗВЪНРЕДНИ ОПЕРАЦИИ	188	0	0
Печалба/загуба от преценка и извънредни приходи/разходи	382	0	0
Печалба/загуба преди данъчно облагане	570	0	0
Нетна печалба/загуба след данъчно облагане	313	0	0
ТЕКУЩА ПЕЧАЛБА/ЗАГУБА	313	0	0

СТАТУТ, ОРГАНИ НА УПРАВЛЕНИЕ И АКЦИОНЕРНО УЧАСТИЕ КЪМ 31 ДЕКЕМВРИ 1999 г.

Лицензия, издадена от БНБ	Решение № 21 от 14 март 1991 г. и № 104 от 31 март 1992 г. на УС на БНБ . Актуализирана със Заповед № 100-00488 от 17 ноември 1999 г.
Съдебна регистрация	Вписана с решение на Софийския градския съд по ф. д. № 10646 от 1991 г., парт. № 414, т. 4, с. 91
Адрес на централата	София 1414, пл. „България“ № 1
Органи на управление	
Надзорен съвет	Робинсън Нотингам – председател Джордж Гондикас – зам.-председател Брус Дозиър Христос Соротос Гроздан Караджов
Управителен съвет	Владимир Иванов Владимиров – председател и изпълнителен директор Спирос Капралос – зам.-председател Рени Христова Петкова – изпълнителен директор Оливър Уитъл – изпълнителен директор Теодор Каракасис Панайотис Триантафилидис Грегъри Трипъл
Акционери (акционерно участие над 10%)	
	ALIKO/CEN Balkan Holdings Limited – 85.64%



ДЕМИРБАНК, БЪЛГАРИЯ

БАЛАНС КЪМ 31 ДЕКЕМВРИ 1999 г.

(хил. лв.)

	Общо	в това число	
		лехове	валута
А К Т И В И			
ПАРИЧНИ СРЕДСТВА В КАСА И ПО РАЗПЛАЩАТЕЛНИ СМЕТКИ В БНБ	4 295	3 943	352
Вземания от банки и други финансови институции	42 425	200	42 225
Ценни книжа в оборотен портфейл	9 073	763	8 310
Ценни книжа в инвестиционен портфейл	0	0	0
Предоставени кредити на бюджета	0	0	0
Предоставени кредити на държавни предприятия	0	0	0
Предоставени кредити на частни предприятия	5 053	200	4 853
Предоставени кредити на граждани и домакинства	0	0	0
Предоставени кредити на нефинансови институции и други клиенти	5 053	200	4 853
ДОХОДОНОСНИ АКТИВИ	56 551	1 163	55 388
Активи за препродажба	0	0	0
Вземания по лихви и други активи	388	87	301
Дълготрайни активи	2 650	2 650	0
ОБЩО АКТИВИ	63 884	7 843	56 041
В т. ч. заложенi активи	0	0	0
П А С И В И И К А П И Т А Л			
Депозити от банки	32 916	1 700	31 216
Депозити от други финансови институции	2 026	1 210	816
Депозити от нефинансови институции и други клиенти	12 778	2 328	10 450
ОБЩО ДЕПОЗИТИ	47 720	5 238	42 482
Краткосрочно привлечени средства	781	763	18
Задължения по лихви и други пасиви	651	114	537
Дългосрочно привлечени средства	0	0	0
Подчинен срочен дълг	0	0	0
ОБЩО ПАСИВИ	49 152	6 115	43 037
Капитал	14 732	14 732	0
Резерви	0	0	0
КАПИТАЛ И РЕЗЕРВИ	14 732	14 732	0
ОБЩО ПАСИВИ И СОБСТВЕН КАПИТАЛ	63 884	20 847	43 037
Кредитни заместители	1 472	437	1 035
Деривати	24 383	582	23 801
ЗАДБАЛАНСОВИ ПАСИВИ	25 855	1 019	24 836

ОТЧЕТ ЗА ПРИХОДИТЕ И РАЗХОДИТЕ

(декември 1999 г.)

(хил. лв.)

	Общо	в това число	
		лехове	валута
ПРИХОДИ ОТ ЛИХВИ	2 882	35	2 847
РАЗХОДИ ЗА ЛИХВИ	781	104	677
НЕТЕН ЛИХВЕН ДОХОД	2 101	-69	2 170
Печалба/загуба от търговия и преценка	371	0	0
(намалено с провизии за загуби от кредити)	722	0	0
НЕТЕН ЛИХВЕН ДОХОД И НЕТЕН ДОХОД ОТ ТЪРГОВИЯ И ПРЕОЦЕНКА СЛЕД ПРОВИЗИРАНЕ	1 750	0	0
Други нелихвени приходи	122	0	0
Разходи по икономически елементи	2 212	0	0
ОПЕРАТИВНА ПЕЧАЛБА/ЗАГУБА ПРЕДИ ОБЛАГАНЕ И ИЗВЪНРЕДНИ ОПЕРАЦИИ	-340	0	0
Печалба/загуба от преценка и извънредни приходи/разходи	72	0	0
Печалба/загуба преди данъчно облагане	-268	0	0
Нетна печалба/загуба след данъчно облагане	-268	0	0
ТЕКУЩА ПЕЧАЛБА/ЗАГУБА	-268	0	0

СТАТУТ, ОРГАНИ НА УПРАВЛЕНИЕ И АКЦИОНЕРНО УЧАСТИЕ КЪМ 31 ДЕКЕМВРИ 1999 г.

Лицензия, издадена от БНБ № 100-000101 от 12 март 1999 г.

Съдебна регистрация ф. д. № 3936 с Решение № 1 от 15 април 1999 г.

Адрес на централата София 1000, бул. „Цар Освободител“ № 8

Органи на управление

Надзорен съвет

Халит Джънгъллѝоглу

Мюрсийе Япрак Арчибълд

Али Аянлар

Ина Динева Паскалева–Митрева

Управителен съвет

Мехмед Джанер Челик – главен изпълнителен директор

Сердар Йълмаз – изпълнителен директор

Семих Озкан

Акционери

(акционерно участие над 10%)

Демирбанк, Турция, разр. № 400-00526 от 30 ноември 1999 г. – 99.9%

ЕВРОБАНК



БАЛАНС КЪМ 31 ДЕКЕМВРИ 1999 г.

	Общо	в това число	
		лехове	валута
(хил. лв.)			
А К Т И В И			
ПАРИЧНИ СРЕДСТВА В КАСА И ПО РАЗПЛАЩАТЕЛНИ СМЕТКИ В БНБ	7 060	3 917	3 143
Вземания от банки и други финансови институции	11 497	0	11 497
Ценни книжа в оборотен портфейл	6 719	2 116	4 603
Ценни книжа в инвестиционен портфейл	3 990	3 987	3
Предоставени кредити на бюджета	0	0	0
Предоставени кредити на държавни предприятия	1 683	642	1 041
Предоставени кредити на частни предприятия	20 199	11 103	9 096
Предоставени кредити на граждани и домакинства	510	487	23
Предоставени кредити на нефинансови институции и други клиенти	22 392	12 232	10 160
ДОХОДОНОСНИ АКТИВИ	44 598	18 335	26 263
Активи за препродажба	1 778	1 778	0
Вземания по лихви и други активи	841	524	317
Дълготрайни активи	7 016	7 016	0
ОБЩО АКТИВИ	61 293	31 570	29 723
В т. ч. заложенi активи	2 634	1 517	1 117
П А С И В И И К А П И Т А Л			
Депозити от банки	0	0	0
Депозити от други финансови институции	343	318	25
Депозити от нефинансови институции и други клиенти	37 800	10 760	27 040
ОБЩО ДЕПОЗИТИ	38 143	11 078	27 065
Краткосрочно привлечени средства	1 600	1 600	0
Задължения по лихви и други пасиви	2 840	1 003	1 837
Дългосрочно привлечени средства	6 925	4 896	2 029
Подчинен срочен дълг	0	0	0
ОБЩО ПАСИВИ	49 508	18 577	30 931
Капитал	11 778	11 778	0
Резерви	7	7	0
КАПИТАЛ И РЕЗЕРВИ	11 785	11 785	0
ОБЩО ПАСИВИ И СОБСТВЕН КАПИТАЛ	61 293	30 362	30 931
Кредитни заместители	18 961	16 345	2 616
Деривати	0	0	0
ЗАДБАЛАНСОВИ ПАСИВИ	18 961	16 345	2 616

ОТЧЕТ ЗА ПРИХОДИТЕ И РАЗХОДИТЕ

(декември 1999 г.)

	Общо	в това число	
		лехове	валута
(хил. лв.)			
ПРИХОДИ ОТ ЛИХВИ	3 228	1 888	1 340
РАЗХОДИ ЗА ЛИХВИ	1 307	423	884
НЕТЕН ЛИХВЕН ДОХОД	1 921	1 465	456
Печалба/загуба от търговия и преоценка	1 507	0	0
(намалено с провизии за загуби от кредити)	401	0	0
НЕТЕН ЛИХВЕН ДОХОД И НЕТЕН ДОХОД ОТ ТЪРГОВИЯ И ПРЕОЦЕНКА СЛЕД ПРОВИЗИРАНЕ	3 027	0	0
Други нелихвени приходи	2 391	0	0
Разходи по икономически елементи	5 380	0	0
ОПЕРАТИВНА ПЕЧАЛБА/ЗАГУБА ПРЕДИ ОБЛАГАНЕ И ИЗВЪНРЕДНИ ОПЕРАЦИИ	38	0	0
Печалба/загуба от преоценка и извънредни приходи/разходи	87	0	0
Печалба/загуба преди данъчно облагане	125	0	0
Нетна печалба/загуба след данъчно облагане	120	0	0
ТЕКУЩА ПЕЧАЛБА/ЗАГУБА	120	0	0

СТАТУТ, ОРГАНИ НА УПРАВЛЕНИЕ И АКЦИОНЕРНО УЧАСТИЕ КЪМ 31 ДЕКЕМВРИ 1999 г.

Лицензия, издадена от БНБ	Протокол от заседание на УС на БНБ № 101-00013 от 2 март 1994 г., Заповед № 100-000484 от 3 октомври 1997 г. на управителя на БНБ, актуализирана лицензия със Заповед № 100-00503 от 18 ноември 1999 г. на Управителя на БНБ
Съдебна регистрация	ф. д. № 24013 от 1993 г. на Софийския градски съд, парт. № 15059, т. 194, с. 174
Адрес на централата	София 1000, бул. „Черни връх“ № 43
Органи на управление	
Съвет на директорите	Ян Тушим – председател Роман Фечик Бисер Парашкевов Митриков Петър Славчев Славов Антон Христов Тодоров
Изпълнителни директори	Ян Тушим Роман Фечик Бисер Парашкевов Митриков
Акционери (акционерно участие над 10%)	„Истрокапитал – БГ“ АД – 81.69%

ИНГ БАНК Н. В., КЛОН СОФИЯ



БАЛАНС КЪМ 31 ДЕКЕМВРИ 1999 г.

	Общо	(хил. лв.)	
		в това число левове	валута
А К Т И В И			
ПАРИЧНИ СРЕДСТВА В КАСА И ПО РАЗПЛАЩАТЕЛНИ СМЕТКИ В БНБ	30 525	9 792	20 733
Вземания от банки и други финансови институции	61 480	1	61 479
Ценни книжа в оборотен портфейл	9 313	6 312	3 001
Ценни книжа в инвестиционен портфейл	58	58	0
Предоставени кредити на бюджета	0	0	0
Предоставени кредити на държавни предприятия	48 807	535	48 272
Предоставени кредити на частни предприятия	90 831	45 339	45 492
Предоставени кредити на граждани и домакинства	721	721	0
Предоставени кредити на нефинансови институции и други клиенти	140 359	46 595	93 764
ДОХОДОНОСНИ АКТИВИ	211 210	52 966	158 244
Активи за препродажба	0	0	0
Вземания по лихви и други активи	3 083	954	2 129
Дълготрайни активи	2 691	2 691	0
ОБЩО АКТИВИ	247 509	66 403	181 106
В т. ч. заложен активи	0	0	0
П А С И В И И К А П И Т А Л			
Депозити от банки	79 615	8 045	71 570
Депозити от други финансови институции	4 557	2 142	2 415
Депозити от нефинансови институции и други клиенти	107 435	20 060	87 375
ОБЩО ДЕПОЗИТИ	191 607	30 247	161 360
Краткосрочно привлечени средства	38 314	6 183	32 131
Задължения по лихви и други пасиви	13 346	4 788	8 558
Дългосрочно привлечени средства	0	0	0
Подчинен срочен дълг	0	0	0
ОБЩО ПАСИВИ	243 267	41 218	202 049
Капитал	3 388	3 388	0
Резерви	854	854	0
КАПИТАЛ И РЕЗЕРВИ	4 242	4 242	0
ОБЩО ПАСИВИ И СОБСТВЕН КАПИТАЛ	247 509	45 460	202 049
Кредитни заместители	17 782	17 782	0
Деривати	89 801	2 321	87 480
ЗАДБАЛАНСОВИ ПАСИВИ	107 583	20 103	87 480

ОТЧЕТ ЗА ПРИХОДИТЕ И РАЗХОДИТЕ

(декември 1999 г.)

	Общо	(хил. лв.)	
		в това число левове	валута
ПРИХОДИ ОТ ЛИХВИ	12 736	4 096	8 640
РАЗХОДИ ЗА ЛИХВИ	4 185	234	3 951
НЕТЕН ЛИХВЕН ДОХОД	8 551	3 862	4 689
Печалба/загуба от търговия и преоценка	69	0	0
(намалено с провизии за загуби от кредити)	-8 358	0	0
НЕТЕН ЛИХВЕН ДОХОД И НЕТЕН ДОХОД ОТ ТЪРГОВИЯ И ПРЕОЦЕНКА СЛЕД ПРОВИЗИРАНЕ	16 978	0	0
Други нелихвени приходи	4 647	0	0
Разходи по икономически елементи	10 610	0	0
ОПЕРАТИВНА ПЕЧАЛБА/ЗАГУБА ПРЕДИ ОБЛАГАНЕ И ИЗВЪНРЕДНИ ОПЕРАЦИИ	11 015	0	0
Печалба/загуба от преоценка и извънредни приходи/разходи	1 737	0	0
Печалба/загуба преди данъчно облагане	12 752	0	0
Нетна печалба/загуба след данъчно облагане	10 083	0	0
ТЕКУЩА ПЕЧАЛБА/ЗАГУБА	10 083	0	0

СТАТУТ, ОРГАНИ НА УПРАВЛЕНИЕ И АКЦИОНЕРНО УЧАСТИЕ КЪМ 31 ДЕКЕМВРИ 1999 г.

Лицензия, издадена от БНБ	Решение № 199 от 16 юни 1994 г. на УС на БНБ. Актуализирана лицензия: Заповед № 100-00563 от 22 декември 1999 г.
Съдебна регистрация	ф. д. № 11357 от 26 юли 1994 г.
Адрес на клона	София 1000, ул. „Васил Левски“ № 7
Органи на управление	Питър Джон Ролс – генерален директор Корнелис де Йонг – изпълнителен директор Гордана Хулина – началник-управление „Риск мениджмънт“
Акционери (акционерно участие над 10%)	единствен акционер ING Groep N.V./4972

ИНТЕРНЕСЪНАЛ КОМЪРШАЛ БАНК, БЪЛГАРИЯ*



БАЛАНС КЪМ 31 ДЕКЕМВРИ 1999 г.

(хил. лв.)

	Общо	в това число	
		лехове	валута
А К Т И В И			
ПАРИЧНИ СРЕДСТВА В КАСА И ПО РАЗПЛАЩАТЕЛНИ СМЕТКИ В БНБ	1 851	804	1 047
Вземания от банки и други финансови институции	4 138	155	3 983
Ценни книжа в оборотен портфейл	973	973	0
Ценни книжа в инвестиционен портфейл	3 927	74	3 853
Предоставени кредити на бюджета	0	0	0
Предоставени кредити на държавни предприятия	0	0	0
Предоставени кредити на частни предприятия	16 083	169	15 914
Предоставени кредити на граждани и домакинства	45	45	0
Предоставени кредити на нефинансови институции и други клиенти	16 128	214	15 914
ДОХОДНОСНИ АКТИВИ	25 166	1 416	23 750
Активи за препродажба	0	0	0
Вземания по лихви и други активи	2 860	2 459	401
Дълготрайни активи	599	599	0
ОБЩО АКТИВИ	30 476	5 278	25 198
В т. ч. заложенi активи	0	0	0

П А С И В И И К А П И Т А Л

Депозити от банки	10 673	0	10 673
Депозити от други финансови институции	0	0	0
Депозити от нефинансови институции и други клиенти	457	218	239
ОБЩО ДЕПОЗИТИ	11 130	218	10 912
Краткосрочно привлечени средства	0	0	0
Задължения по лихви и други пасиви	2 315	2 165	150
Дългосрочно привлечени средства	1 727	0	1 727
Подчинен срочен дълг	0	0	0
ОБЩО ПАСИВИ	15 172	2 383	12 789
Капитал	9 388	9 388	0
Резерви	5 916	5 916	0
КАПИТАЛ И РЕЗЕРВИ	15 304	15 304	0
ОБЩО ПАСИВИ И СОБСТВЕН КАПИТАЛ	30 476	17 687	12 789
Кредитни заместители	1 396	1 396	0
Деривати	0	0	0
ЗАДБАЛАНСОВИ ПАСИВИ	1 396	1 396	0

ОТЧЕТ ЗА ПРИХОДИТЕ И РАЗХОДИТЕ

(декември 1999 г.)

(хил. лв.)

	Общо	в това число	
		лехове	валута
ПРИХОДИ ОТ ЛИХВИ	2 442	124	2 318
РАЗХОДИ ЗА ЛИХВИ	463	6	457
НЕТЕН ЛИХВЕН ДОХОД	1 979	118	1 861
Печалба/загуба от търговия и преоценка	74	0	0
(намалено с провизии за загуби от кредити)	1 870	0	0
НЕТЕН ЛИХВЕН ДОХОД И НЕТЕН ДОХОД ОТ ТЪРГОВИЯ И ПРЕОЦЕНКА СЛЕД ПРОВИЗИРАНЕ	183	0	0
Други нелихвени приходи	226	0	0
Разходи по икономически елементи	1 864	0	0
ОПЕРАТИВНА ПЕЧАЛБА/ЗАГУБА ПРЕДИ ОБЛАГАНЕ И ИЗВЪНРЕДНИ ОПЕРАЦИИ	-1 455	0	0
Печалба/загуба от преоценка и извънредни приходи/разходи	36	0	0
Печалба/загуба преди данъчно облагане	-1 419	0	0
Нетна печалба/загуба след данъчно облагане	-1 485	0	0
ТЕКУЩА ПЕЧАЛБА/ЗАГУБА	-1 485	0	0

* Предишно наименование Българска инвестиционна банка.

СТАТУТ, ОРГАНИ НА УПРАВЛЕНИЕ И АКЦИОНЕРНО УЧАСТИЕ КЪМ 31 ДЕКЕМВРИ 1999 г.

Лицензия, издадена от БНБ	Заповед на БНБ № 100-01112 от 8 септември 1997 г. Актуализирана в съответствие със Закона за банките със Заповед на БНБ № 100-00501 от 18 ноември 1999 г.
Съдебна регистрация	С решение на Софийския градски съд от 21 ноември 1994 г. банката е вписана в Регистъра на търговските дружества с парт. № 20768, т. 253, с. 168 по ф. д. № 21376 от 1994 г. С решение на Софийския градски съд от 7 септември 1999 г. се вписват следните промени в Регистъра за търговските дружества: 1. Промяна на наименованието на банката; 2. Промени в устава; 3. Заличава се и. д. и членове на СД.
Адрес на централата	София 1000, ул. „Сердика“ № 20
Органи на управление	
Общо събрание на акционерите	
Съвет на директорите	Константинос Канонис – председател Стивън Щраус – главен изпълнителен директор Христос Кисас – изпълнителен директор Аристидис Доксиадис Михаил Кефалоянис Представителството на банката се осъществява заедно от двамата изпълнителни директори Стивън Щраус и Христос Кисас.
Акционери (акционерно участие над 10%)	
1.	Търговска банка на Гърция – 61.67%
2.	Къмършал венчърс – 29.48%

ЙОНИЙСКА И НАРОДНА БАНКА НА ГЪРЦИЯ, КЛОН СОФИЯ



БАЛАНС КЪМ 31 ДЕКЕМВРИ 1999 г.

	Общо	(хил. лв.) в това число	
		лехове	валута
А К Т И В И			
ПАРИЧНИ СРЕДСТВА В КАСА И ПО РАЗПЛАЩАТЕЛНИ СМЕТКИ В БНБ	5 541	1 963	3 578
Вземания от банки и други финансови институции	16 524	0	16 524
Ценни книжа в оборотен портфейл	0	0	0
Ценни книжа в инвестиционен портфейл	0	0	0
Предоставени кредити на бюджета	0	0	0
Предоставени кредити на държавни предприятия	0	0	0
Предоставени кредити на частни предприятия	5 290	4 999	291
Предоставени кредити на граждани и домакинства	0	0	0
Предоставени кредити на нефинансови институции и други клиенти	5 290	4 999	291
ДОХОДОНОСНИ АКТИВИ	21 814	4 999	16 815
Активи за препродажба	0	0	0
Вземания по лихви и други активи	389	376	13
Дълготрайни активи	176	176	0
ОБЩО АКТИВИ	27 920	7 514	20 406
В т. ч. заложенi активи	0	0	0
П А С И В И И К А П И Т А Л			
Депозити от банки	3 058	2	3 056
Депозити от други финансови институции	10	0	10
Депозити от нефинансови институции и други клиенти	22 970	5 769	17 201
ОБЩО ДЕПОЗИТИ	26 038	5 771	20 267
Краткосрочно привлечени средства	0	0	0
Задължения по лихви и други пасиви	244	223	21
Дългосрочно привлечени средства	0	0	0
Подчинен срочен дълг	0	0	0
ОБЩО ПАСИВИ	26 282	5 994	20 288
Капитал	1 576	1 576	0
Резерви	62	62	0
КАПИТАЛ И РЕЗЕРВИ	1 638	1 638	0
ОБЩО ПАСИВИ И СОБСТВЕН КАПИТАЛ	27 920	7 632	20 288
Кредитни заместители	4 846	19	4 827
Деривати	0	0	0
ЗАДБАЛАНСОВИ ПАСИВИ	4 846	19	4 827

ОТЧЕТ ЗА ПРИХОДИТЕ И РАЗХОДИТЕ

(декември 1999 г.)

	Общо	(хил. лв.) в това число	
		лехове	валута
ПРИХОДИ ОТ ЛИХВИ	1 134	424	710
РАЗХОДИ ЗА ЛИХВИ	401	70	331
НЕТЕН ЛИХВЕН ДОХОД	733	354	379
Печалба/загуба от търговия и преценка	9	0	0
(намалено с провизии за загуби от кредити)	-4	0	0
НЕТЕН ЛИХВЕН ДОХОД И НЕТЕН ДОХОД ОТ ТЪРГОВИЯ И ПРЕОЦЕНКА СЛЕД ПРОВИЗИРАНЕ	746	0	0
Други нелихвени приходи	515	0	0
Разходи по икономически елементи	1 406	0	0
ОПЕРАТИВНА ПЕЧАЛБА/ЗАГУБА ПРЕДИ ОБЛАГАНЕ И ИЗВЪНРЕДНИ ОПЕРАЦИИ	-145	0	0
Печалба/загуба от преценка и извънредни приходи/разходи	193	0	0
Печалба/загуба преди данъчно облагане	48	0	0
Нетна печалба/загуба след данъчно облагане	29	0	0
ТЕКУЩА ПЕЧАЛБА/ЗАГУБА	29	0	0

СТАТУТ, ОРГАНИ НА УПРАВЛЕНИЕ И АКЦИОНЕРНО УЧАСТИЕ КЪМ 31 ДЕКЕМВРИ 1999 г.

Лицензия, издадена от БНБ Решение № 31 от 2 февруари 1995 г. на УС на БНБ. Заповед № 100-00564 от 22 декември 1999 г. за актуализиране на лицензията

Съдебна регистрация Вписана в регистъра за търговските дружества по ф. д. № 4005, т. 280, с. 156 с Решение № 2 от 1 септември 1995 г. на Софийския градски съд

Адрес на централата София 1000, бул. „Ал. Стамболийски“ № 20

Органи на управление

Клонът се представлява с два първи подписа или с един първи и един втори подпис, положени съвместно. Право на първи подпис имат:

Анастасиос Василиос Стефис – управител

Димитра Николаос Руваки – подуправител.


Право на втори подпис имат :

Никос Георги Грекос

Искренна Стефанова Макариева.

Акционери

(акционерно участие над 10%)



КОРПОРАТИВНА ТЪРГОВСКА БАНКА

БАЛАНС КЪМ 31 ДЕКЕМВРИ 1999 г.

(хил. лв.)

	Общо	в това число	
		лехове	валута
А К Т И В И			
ПАРИЧНИ СРЕДСТВА В КАСА И ПО РАЗПЛАЩАТЕЛНИ СМЕТКИ В БНБ	222	74	148
Вземания от банки и други финансови институции	15 618	15	15 603
Ценни книжа в оборотен портфейл	0	0	0
Ценни книжа в инвестиционен портфейл	8	5	3
Предоставени кредити на бюджета	0	0	0
Предоставени кредити на държавни предприятия	0	0	0
Предоставени кредити на частни предприятия	0	0	0
Предоставени кредити на граждани и домакинства	0	0	0
Предоставени кредити на нефинансови институции и други клиенти	0	0	0
ДОХОДОНОСНИ АКТИВИ	15 626	20	15 606
Активи за препродажба	0	0	0
Вземания по лихви и други активи	37	37	0
Дълготрайни активи	305	305	0
ОБЩО АКТИВИ	16 190	436	15 754
В т. ч. заложенi активи	0	0	0
П А С И В И И К А П И Т А Л			
Депозити от банки	26	0	26
Депозити от други финансови институции	87	3	84
Депозити от нефинансови институции и други клиенти	502	162	340
ОБЩО ДЕПОЗИТИ	615	165	450
Краткосрочно привлечени средства	0	0	0
Задължения по лихви и други пасиви	606	280	326
Дългосрочно привлечени средства	0	0	0
Подчинен срочен дълг	0	0	0
ОБЩО ПАСИВИ	1 221	445	776
Капитал	13 552	13 552	0
Резерви	1 417	1 417	0
КАПИТАЛ И РЕЗЕРВИ	14 969	14 969	0
ОБЩО ПАСИВИ И СОБСТВЕН КАПИТАЛ	16 190	15 414	776
Кредитни заместители	0	0	0
Деривати	0	0	0
ЗАДБАЛАНСОВИ ПАСИВИ	0	0	0

ОТЧЕТ ЗА ПРИХОДИТЕ И РАЗХОДИТЕ

(декември 1999 г.)

(хил. лв.)

	Общо	в това число	
		лехове	валута
ПРИХОДИ ОТ ЛИХВИ	1 251	0	1 251
РАЗХОДИ ЗА ЛИХВИ	28	0	28
НЕТЕН ЛИХВЕН ДОХОД	1 223	0	1 223
Печалба/загуба от търговия и преценка	-2 604	0	0
(намалено с провизии за загуби от кредити)	-6 629	0	0
НЕТЕН ЛИХВЕН ДОХОД И НЕТЕН ДОХОД ОТ ТЪРГОВИЯ И ПРЕОЦЕНКА СЛЕД ПРОВИЗИРАНЕ	5 248	0	0
Други нелихвени приходи	6	0	0
Разходи по икономически елементи	1 476	0	0
ОПЕРАТИВНА ПЕЧАЛБА/ЗАГУБА ПРЕДИ ОБЛАГАНЕ И ИЗВЪНРЕДНИ ОПЕРАЦИИ	3 778	0	0
Печалба/загуба от преценка и извънредни приходи/разходи	1 629	0	0
Печалба/загуба преди данъчно облагане	5 407	0	0
Нетна печалба/загуба след данъчно облагане	3 552	0	0
ТЕКУЩА ПЕЧАЛБА/ЗАГУБА	3 552	0	0

СТАТУТ, ОРГАНИ НА УПРАВЛЕНИЕ И АКЦИОНЕРНО УЧАСТИЕ КЪМ 31 ДЕКЕМВРИ 1999 г.

Лицензия, издадена от БНБ	Решение № 24 от 21 януари 1994 г. На основание разпоредбите на § 47 от Закона за изменение и допълнение на Закона за банките лицензията е актуализирана със Заповед № 100-00499 от 18 ноември 1999 г. на Управителя на БНБ
Съдебна регистрация	Решение на Софийския градски съд от 6 май 1994 г. по ф. д. № 3989 от 1994 г., парт. № 568, т. 11, р. II, с. 29
Адрес на централата	София 1000, ул. „Екзарх Йосиф“ № 65
Органи на управление	
Съвет на директорите	Кирил Ангелов Калинов – председател Венцислав Георгиев Антонов – главен изпълнителен директор Камен Цветанов Генов – изпълнителен директор Александър Пенев Пръвчев Радостина Борисова Радева
Акционери (акционерно участие над 10%)	Булбанк АД – 99.99%

МЕЖДУНАРОДНА БАНКА ЗА ТЪРГОВИЯ И РАЗВИТИЕ



БАЛАНС КЪМ 31 ДЕКЕМВРИ 1999 г.

(хил. лв.)

	Общо	в това число	
		лехове	валута
А К Т И В И			
ПАРИЧНИ СРЕДСТВА В КАСА И ПО РАЗПЛАЩАТЕЛНИ СМЕТКИ В БНБ	6 868	3 336	3 532
Вземания от банки и други финансови институции	20 172	0	20 172
Ценни книжа в оборотен портфейл	3 135	3 135	0
Ценни книжа в инвестиционен портфейл	54	54	0
Предоставени кредити на бюджета	0	0	0
Предоставени кредити на държавни предприятия	3 798	988	2 810
Предоставени кредити на частни предприятия	12 364	7 955	4 409
Предоставени кредити на граждани и домакинства	654	243	411
Предоставени кредити на нефинансови институции и други клиенти	16 816	9 186	7 630
ДОХОДОНОСНИ АКТИВИ	40 177	12 375	27 802
Активи за препродажба	0	0	0
Вземания по лихви и други активи	195	136	59
Дълготрайни активи	631	631	0
ОБЩО АКТИВИ	47 871	16 478	31 393
В т. ч. заложенi активи	7 634	2 485	5 149
П А С И В И И К А П И Т А Л			
Депозити от банки	5 982	5 928	54
Депозити от други финансови институции	3 715	612	3 103
Депозити от нефинансови институции и други клиенти	23 807	9 299	14 508
ОБЩО ДЕПОЗИТИ	33 504	15 839	17 665
Краткосрочно привлечени средства	0	0	0
Задължения по лихви и други пасиви	1 225	574	651
Дългосрочно привлечени средства	0	0	0
Подчинен срочен дълг	0	0	0
ОБЩО ПАСИВИ	34 729	16 413	18 316
Капитал	13 045	13 045	0
Резерви	97	97	0
КАПИТАЛ И РЕЗЕРВИ	13 142	13 142	0
ОБЩО ПАСИВИ И СОБСТВЕН КАПИТАЛ	47 871	29 555	18 316
Кредитни заместители	8 384	5 585	2 799
Деривати	389	0	389
ЗАДБАЛАНСОВИ ПАСИВИ	8 773	5 585	3 188

ОТЧЕТ ЗА ПРИХОДИТЕ И РАЗХОДИТЕ

(декември 1999 г.)

(хил. лв.)

	Общо	в това число	
		лехове	валута
ПРИХОДИ ОТ ЛИХВИ	2 942	1 002	1 940
РАЗХОДИ ЗА ЛИХВИ	1 034	283	751
НЕТЕН ЛИХВЕН ДОХОД	1 908	719	1 189
Печалба/загуба от търговия и преоценка	1 908	0	0
(намалено с провизии за загуби от кредити)	3 859	0	0
НЕТЕН ЛИХВЕН ДОХОД И НЕТЕН ДОХОД ОТ ТЪРГОВИЯ И ПРЕОЦЕНКА СЛЕД ПРОВИЗИРАНЕ	-43	0	0
Други нелихвени приходи	1 208	0	0
Разходи по икономически елементи	1 956	0	0
ОПЕРАТИВНА ПЕЧАЛБА/ЗАГУБА ПРЕДИ ОБЛАГАНЕ И ИЗВЪНРЕДНИ ОПЕРАЦИИ	-791	0	0
Печалба/загуба от преоценка и извънредни приходи/разходи	893	0	0
Печалба/загуба преди данъчно облагане	102	0	0
Нетна печалба/загуба след данъчно облагане	45	0	0
ТЕКУЩА ПЕЧАЛБА/ЗАГУБА	45	0	0

СТАТУТ, ОРГАНИ НА УПРАВЛЕНИЕ И АКЦИОНЕРНО УЧАСТИЕ КЪМ 31 ДЕКЕМВРИ 1999 г.

Лицензия, издадена от БНБ	Протокол № 7 от 5 февруари 1991 г. на УС на БНБ. Актуализирана лицензия по § 47 от преходните и заключителни разпоредби на Закона за банките. Заповед № 100-00572 от 23 декември 1999 г.
Съдебна регистрация	Решение по гражданско дело № 4864 от 22 февруари 1991 г. на Софийския градски съд – фирмено отделение
Адрес на централата	София 1000, ул. „Иван Вазов“ № 2
Органи на управление	
Съвет на директорите	Пламен Евлогиев Бонев – председател и изпълнителен директор Боян Неделчев Пенков – изпълнителен директор Александър Василев Александров – изпълнителен директор Атанас Радев Радев – изпълнителен директор Младен Георгиев Иванов
Акционери (акционерно участие над 10%)	Пламен Бонев – 11.47% от внесения капитал



НАСЪРЧИТЕЛНА БАНКА

БАЛАНС КЪМ 31 ДЕКЕМВРИ 1999 г.

	Общо	(хил. лв.) в това число	
		лехове	валута
А К Т И В И			
ПАРИЧНИ СРЕДСТВА В КАСА И ПО РАЗПЛАЩАТЕЛНИ СМЕТКИ В БНБ	259	259	0
Вземания от банки и други финансови институции	3 926	3 883	43
Ценни книжа в оборотен портфейл	4 987	4 987	0
Ценни книжа в инвестиционен портфейл	1 961	0	1 961
Предоставени кредити на бюджета	0	0	0
Предоставени кредити на държавни предприятия	0	0	0
Предоставени кредити на частни предприятия	630	630	0
Предоставени кредити на граждани и домакинства	0	0	0
Предоставени кредити на нефинансови институции и други клиенти	630	630	0
ДОХОДОНОСНИ АКТИВИ	11 504	9 500	2 004
Активи за препродажба	0	0	0
Вземания по лихви и други активи	330	218	112
Дълготрайни активи	1 917	1 917	0
ОБЩО АКТИВИ	14 010	11 894	2 116
В т. ч. заложенi активи	1 961	1 961	0
П А С И В И И К А П И Т А Л			
Депозити от банки	1 956	0	1 956
Депозити от други финансови институции	0	0	0
Депозити от нефинансови институции и други клиенти	38	16	22
ОБЩО ДЕПОЗИТИ	1 994	16	1 978
Краткосрочно привлечени средства	0	0	0
Задължения по лихви и други пасиви	313	300	13
Дългосрочно привлечени средства	0	0	0
Подчинен срочен дълг	0	0	0
ОБЩО ПАСИВИ	2 307	316	1 991
Капитал	11 693	11 693	0
Резерви	10	10	0
КАПИТАЛ И РЕЗЕРВИ	11 703	11 703	0
ОБЩО ПАСИВИ И СОБСТВЕН КАПИТАЛ	14 010	12 019	1 991
Кредитни заместители	0	0	0
Деривати	0	0	0
ЗАДБАЛАНСОВИ ПАСИВИ	0	0	0

ОТЧЕТ ЗА ПРИХОДИТЕ И РАЗХОДИТЕ

(декември 1999 г.)

	Общо	(хил. лв.) в това число	
		лехове	валута
ПРИХОДИ ОТ ЛИХВИ	142	32	110
РАЗХОДИ ЗА ЛИХВИ	15	1	14
НЕТЕН ЛИХВЕН ДОХОД	127	31	96
Печалба/загуба от търговия и преоценка	569	0	0
(намалено с провизии за загуби от кредити)	129	0	0
НЕТЕН ЛИХВЕН ДОХОД И НЕТЕН ДОХОД ОТ ТЪРГОВИЯ И ПРЕОЦЕНКА СЛЕД ПРОВИЗИРАНЕ	567	0	0
Други нелихвени приходи	14	0	0
Разходи по икономически елементи	454	0	0
ОПЕРАТИВНА ПЕЧАЛБА/ЗАГУБА ПРЕДИ ОБЛАГАНЕ И ИЗВЪНРЕДНИ ОПЕРАЦИИ	127	0	0
Печалба/загуба от преоценка и извънредни приходи/разходи	0	0	0
Печалба/загуба преди данъчно облагане	127	0	0
Нетна печалба/загуба след данъчно облагане	83	0	0
ТЕКУЩА ПЕЧАЛБА/ЗАГУБА	83	0	0

СТАТУТ, ОРГАНИ НА УПРАВЛЕНИЕ И АКЦИОНЕРНО УЧАСТИЕ КЪМ 31 ДЕКЕМВРИ 1999 г.

Лицензия, издадена от БНБ	Заповед № 100-000078 от 25 февруари 1999 г. на управителя на БНБ
Съдебна регистрация	Решение на Софийския градски съд от 11 март 1999 г. по ф. д. № 3400/1999 г. по описа на Софийския градски съд, вписана в търговския регистър под парт. № 879, т. 16, рег. II, с. 38
Адрес на централата	София 1000, ул. „Васил Левски“ № 1
Органи на управление	Банката се представлява съвместно от Кирил Савов Георгиев – изпълнителен директор и Венцеслав Стоянов Петров – изпълнителен директор
Надзорен съвет	Христо Иларионов Михайловски – председател Ирина Добрева Петрунова–Дамянова Нина Петкова Ставрева
Управителен съвет	Кирил Савов Григоров – председател Лъчезар Стефанов Стефанов – зам.-председател Венцеслав Стоянов Петров Георги Георгиев Стаматов
Акционери (акционерно участие над 10%)	Министерство на финансите – 99.995%

НАЦИОНАЛНА БАНКА НА ГЪРЦИЯ, КЛОН СОФИЯ



БАЛАНС КЪМ 31 ДЕКЕМВРИ 1999 г.

(хил. лв.)

	Общо	в това число	
		лехове	валута
А К Т И В И			
ПАРИЧНИ СРЕДСТВА В КАСА И ПО РАЗПЛАЩАТЕЛНИ СМЕТКИ В БНБ	5 386	2 025	3 361
Вземания от банки и други финансови институции	20 893	0	20 893
Ценни книжа в оборотен портфейл	3 703	1 094	2 609
Ценни книжа в инвестиционен портфейл	10	10	0
Предоставени кредити на бюджета	0	0	0
Предоставени кредити на държавни предприятия	0	0	0
Предоставени кредити на частни предприятия	10 510	1 384	9 126
Предоставени кредити на граждани и домакинства	114	27	87
Предоставени кредити на нефинансови институции и други клиенти	10 624	1 411	9 213
ДОХОДОНОСНИ АКТИВИ	35 230	2 515	32 715
Активи за препродажба	0	0	0
Вземания по лихви и други активи	461	291	170
Дълготрайни активи	3 606	3 606	0
ОБЩО АКТИВИ	44 683	8 437	36 246
В т. ч. заложенi активи	0	0	0
П А С И В И И К А П И Т А Л			
Депозити от банки	8 147	1 200	6 947
Депозити от други финансови институции	1 190	741	449
Депозити от нефинансови институции и други клиенти	27 302	5 865	21 437
ОБЩО ДЕПОЗИТИ	36 639	7 806	28 833
Краткосрочно привлечени средства	0	0	0
Задължения по лихви и други пасиви	10 620	170	10 450
Дългосрочно привлечени средства	0	0	0
Подчинен срочен дълг	0	0	0
ОБЩО ПАСИВИ	47 259	7 976	39 283
Капитал	-2 707	-2 707	0
Резерви	131	131	0
КАПИТАЛ И РЕЗЕРВИ	-2 576	-2 576	0
ОБЩО ПАСИВИ И СОБСТВЕН КАПИТАЛ	44 683	5 400	39 283
Кредитни заместители	515	80	435
Деривати	0	0	0
ЗАДБАЛАНСОВИ ПАСИВИ	515	80	435

ОТЧЕТ ЗА ПРИХОДИТЕ И РАЗХОДИТЕ

(декември 1999 г.)

(хил. лв.)

	Общо	в това число	
		лехове	валута
ПРИХОДИ ОТ ЛИХВИ	1 822	445	1 377
РАЗХОДИ ЗА ЛИХВИ	882	255	627
НЕТЕН ЛИХВЕН ДОХОД	940	190	750
Печалба/загуба от търговия и преоценка	440	0	0
(намалено с провизии за загуби от кредити)	57	0	0
НЕТЕН ЛИХВЕН ДОХОД И НЕТЕН ДОХОД ОТ ТЪРГОВИЯ И ПРЕОЦЕНКА СЛЕД ПРОВИЗИРАНЕ	1 323	0	0
Други нелихвени приходи	543	0	0
Разходи по икономически елементи	2 872	0	0
ОПЕРАТИВНА ПЕЧАЛБА/ЗАГУБА ПРЕДИ ОБЛАГАНЕ И ИЗВЪНРЕДНИ ОПЕРАЦИИ	-1 006	0	0
Печалба/загуба от преоценка и извънредни приходи/разходи	-76	0	0
Печалба/загуба преди данъчно облагане	-1 082	0	0
Нетна печалба/загуба след данъчно облагане	-1 082	0	0
ТЕКУЩА ПЕЧАЛБА/ЗАГУБА	-1 082	0	0

СТАТУТ, ОРГАНИ НА УПРАВЛЕНИЕ И АКЦИОНЕРНО УЧАСТИЕ КЪМ 31 ДЕКЕМВРИ 1999 г.

Лицензия, издадена от БНБ	Решение № 78 от 13 март 1995 г. на УС на БНБ. Актуализирана лицензия по § 47 от преходните и заключителни разпоредби от Закона за банките. Заповед № 100-00565 от 22 декември 1999 г.
Съдебна регистрация	Решение от 6 март 1996 г. на Софийския градски съд, вписано в търговския регистър, ф. д. № 100924 от 1995 г., парт. № 30385, т. 348, с. 176,
Адрес на централата	София 1000, ул. „Триадица“ № 5
Органи на управление	(По съдебна регистрация от 17 януари 2000 г.) Христос Александрос Кацанис – управител Константинос Антониос Братос – управител Атанасиос Илиас Панагопулос – управител Сотириос Георгиос Топалдикис – управител Управлението се извършва от всеки двама от четиримата управители заедно.
Акционери (акционерно участие над 10%)	клон на Национална банка на Гърция

НЕФТИНВЕСТБАНК



БАЛАНС КЪМ 31 ДЕКЕМВРИ 1999 г.

	Общо	(хил. лв.)	
		в това число левове	валута
А К Т И В И			
ПАРИЧНИ СРЕДСТВА В КАСА И ПО РАЗПЛАЩАТЕЛНИ СМЕТКИ В БНБ	20 465	14 591	5 874
Вземания от банки и други финансови институции	17 317	0	17 317
Ценни книжа в оборотен портфейл	12 233	8 056	4 177
Ценни книжа в инвестиционен портфейл	0	0	0
Предоставени кредити на бюджета	0	0	0
Предоставени кредити на държавни предприятия	6 430	2 536	3 894
Предоставени кредити на частни предприятия	32 457	18 778	13 679
Предоставени кредити на граждани и домакинства	165	165	0
Предоставени кредити на нефинансови институции и други клиенти	39 052	21 479	17 573
ДОХОДОНОСНИ АКТИВИ	68 602	29 535	39 067
Активи за препродажба	0	0	0
Вземания по лихви и други активи	130	92	38
Дълготрайни активи	3 933	3 933	0
ОБЩО АКТИВИ	93 130	48 151	44 979
В т. ч. заложен активи	3 704	3	3 701
П А С И В И И К А П И Т А Л			
Депозити от банки	0	0	0
Депозити от други финансови институции	2 813	2 547	266
Депозити от нефинансови институции и други клиенти	58 650	19 766	38 884
ОБЩО ДЕПОЗИТИ	61 463	22 313	39 150
Краткосрочно привлечени средства	52	0	52
Задължения по лихви и други пасиви	445	314	131
Дългосрочно привлечени средства	0	0	0
Подчинен срочен дълг	0	0	0
ОБЩО ПАСИВИ	61 960	22 627	39 333
Капитал	31 170	31 170	0
Резерви	0	0	0
КАПИТАЛ И РЕЗЕРВИ	31 170	31 170	0
ОБЩО ПАСИВИ И СОБСТВЕН КАПИТАЛ	93 130	53 797	39 333
Кредитни заместители	8 365	3 970	4 395
Деривати	0	0	0
ЗАДБАЛАНСОВИ ПАСИВИ	8 365	3 970	4 395

ОТЧЕТ ЗА ПРИХОДИТЕ И РАЗХОДИТЕ

(декември 1999 г.)

	Общо	(хил. лв.)	
		в това число левове	валута
ПРИХОДИ ОТ ЛИХВИ	3 652	2 575	1 077
РАЗХОДИ ЗА ЛИХВИ	827	388	439
НЕТЕН ЛИХВЕН ДОХОД	2 825	2 187	638
Печалба/загуба от търговия и преоценка	1 260	0	0
(намалено с провизии за загуби от кредити)	473	0	0
НЕТЕН ЛИХВЕН ДОХОД И НЕТЕН ДОХОД ОТ ТЪРГОВИЯ И ПРЕОЦЕНКА СЛЕД ПРОВИЗИРАНЕ	3 612	0	0
Други нелихвени приходи	2 264	0	0
Разходи по икономически елементи	4 976	0	0
ОПЕРАТИВНА ПЕЧАЛБА/ЗАГУБА ПРЕДИ ОБЛАГАНЕ И ИЗВЪНРЕДНИ ОПЕРАЦИИ	900	0	0
Печалба/загуба от преоценка и извънредни приходи/разходи	1 312	0	0
Печалба/загуба преди данъчно облагане	2 212	0	0
Нетна печалба/загуба след данъчно облагане	2 212	0	0
ТЕКУЩА ПЕЧАЛБА/ЗАГУБА	2 212	0	0

СТАТУТ, ОРГАНИ НА УПРАВЛЕНИЕ И АКЦИОНЕРНО УЧАСТИЕ КЪМ 31 ДЕКЕМВРИ 1999 г.

Лицензия, издадена от БНБ Решение № 364 на УС на БНБ от 1 декември 1994 г., актуализирана съгласно Закона за банките със Заповед № 100-000574 от 27 декември 1999 г.

Съдебна регистрация Решение на Софийския градски съд № 1 от 16 декември 1994 г.

Адрес на централата София 1000, ул. „Г. С. Раковски“ № 155

Органи на управление

Надзорен съвет Митко Василев Събев – председател
„Нафтекс ойл трейдинг“ – зам.-председател
„Юкос петролеум България“ АД

Управителен съвет Петя Иванова Баракова–Славова – председател
Емил Ангелов Ангелов – изпълнителен директор
Генади Руменов Табаков – изпълнителен директор
Орлин Красинов Георгиев – изпълнителен директор

Акционери

(акционерно участие над 10%)

„Юкос петролеум България“ АД – 25%



ОБЕДИНЕНА БЪЛГАРСКА БАНКА

БАЛАНС КЪМ 31 ДЕКЕМВРИ 1999 г.

(хил. лв.)

	Общо	в това число	
		лехове	валута
А К Т И В И			
ПАРИЧНИ СРЕДСТВА В КАСА И ПО РАЗПЛАЩАТЕЛНИ СМЕТКИ В БНБ	124 007	80 800	43 207
Вземания от банки и други финансови институции	436 469	28 032	408 437
Ценни книжа в оборотен портфейл	208 632	110 282	98 350
Ценни книжа в инвестиционен портфейл	858	858	0
Предоставени кредити на бюджета	691	691	0
Предоставени кредити на държавни предприятия	23 144	16 177	6 967
Предоставени кредити на частни предприятия	135 995	128 068	7 927
Предоставени кредити на граждани и домакинства	14 426	14 426	0
Предоставени кредити на нефинансови институции и други клиенти	174 256	159 362	14 894
ДОХОДОНОСНИ АКТИВИ	820 215	298 534	521 681
Активи за препродажба	0	0	0
Вземания по лихви и други активи	11 416	5 769	5 647
Дълготрайни активи	62 889	62 889	0
ОБЩО АКТИВИ	1 018 527	447 992	570 535
В т. ч. заложенi активи	44 826	8 475	36 351
П А С И В И И К А П И Т А Л			
Депозити от банки	28 907	6 527	22 380
Депозити от други финансови институции	7 630	4 927	2 703
Депозити от нефинансови институции и други клиенти	686 669	291 024	395 645
ОБЩО ДЕПОЗИТИ	723 206	302 478	420 728
Краткосрочно привлечени средства	22 626	12 656	9 970
Задължения по лихви и други пасиви	21 809	19 753	2 056
Дългосрочно привлечени средства	0	0	0
Подчинен срочен дълг	0	0	0
ОБЩО ПАСИВИ	767 641	334 887	432 754
Капитал	102 018	102 018	0
Резерви	148 868	148 868	0
КАПИТАЛ И РЕЗЕРВИ	250 886	250 886	0
ОБЩО ПАСИВИ И СОБСТВЕН КАПИТАЛ	1 018 527	585 773	432 754
Кредитни заместители	13 272	6 616	6 656
Деривати	75 083	2 786	72 297
ЗАДБАЛАНСОВИ ПАСИВИ	88 355	9 402	78 953

ОТЧЕТ ЗА ПРИХОДИТЕ И РАЗХОДИТЕ

(декември 1999 г.)

(хил. лв.)

	Общо	в това число	
		лехове	валута
ПРИХОДИ ОТ ЛИХВИ	38 218	20 960	17 258
РАЗХОДИ ЗА ЛИХВИ	9 009	2 438	6 571
НЕТЕН ЛИХВЕН ДОХОД	29 209	18 522	10 687
Печалба/загуба от търговия и преценка	23 677	0	0
(намалено с провизии за загуби от кредити)	-910	0	0
НЕТЕН ЛИХВЕН ДОХОД И НЕТЕН ДОХОД ОТ ТЪРГОВИЯ И ПРЕОЦЕНКА СЛЕД ПРОВИЗИРАНЕ	53 796	0	0
Други нелихвени приходи	20 313	0	0
Разходи по икономически елементи	45 352	0	0
ОПЕРАТИВНА ПЕЧАЛБА/ЗАГУБА ПРЕДИ ОБЛАГАНЕ И ИЗВЪНРЕДНИ ОПЕРАЦИИ	28 757	0	0
Печалба/загуба от преценка и извънредни приходи/разходи	10 864	0	0
Печалба/загуба преди данъчно облагане	39 621	0	0
Нетна печалба/загуба след данъчно облагане	26 009	0	0
ТЕКУЩА ПЕЧАЛБА/ЗАГУБА	26 009	0	0

СТАТУТ, ОРГАНИ НА УПРАВЛЕНИЕ И АКЦИОНЕРНО УЧАСТИЕ КЪМ 31 ДЕКЕМВРИ 1999 г.

Лицензия, издадена от БНБ	Решение на УС на БНБ от 25 февруари 1991 г. Актуализирана със Заповед № 100-00487 от 17 ноември 1999 г.
Съдебна регистрация	Вписана по ф. д. № 31848 на Софийския градски съд от 1992 г., парт. № 376, т. 8, с. 105
Адрес на централата	София 1000, ул. „Св. София“ № 5
Органи на управление	
Съвет на директорите	Пиер Мелингер – председател на Съвета на директорите Венцислав Георгиев Антонов – зам.-председател на Съвета на директорите Сали Ан Уорън Чавдар Костов Кънчев Майкъл Стентън Роджърс Лебарън Стилиян Петков Вътев – главен изпълнителен директор Радка Иванова Тончева – изпълнителен директор Дъглас Драйдън – изпълнителен директор
Акционери (акционерно участие над 10%)	
1.	Европейска банка за възстановяване и развитие – 35%
2.	Булбанк АД – 35%
3.	„Джодрел ентерпрайсиз лимитид“ – 17.19%
4.	„СИ АЙ БИ СИ Опенхаймер корп.“ – 12.70%



ОБЩИНСКА БАНКА

БАЛАНС КЪМ 31 ДЕКЕМВРИ 1999 г.

	Общо	в това число	
		левове	валута
(хил. лв.)			
А К Т И В И			
ПАРИЧНИ СРЕДСТВА В КАСА И ПО РАЗПЛАЩАТЕЛНИ СМЕТКИ В БНБ	16 102	12 396	3 706
Вземания от банки и други финансови институции	30 205	3 006	27 199
Ценни книжа в оборотен портфейл	43 446	40 342	3 104
Ценни книжа в инвестиционен портфейл	0	0	0
Предоставени кредити на бюджета	2 196	2 196	0
Предоставени кредити на държавни предприятия	10 269	8 726	1 543
Предоставени кредити на частни предприятия	29 175	25 014	4 161
Предоставени кредити на граждани и домакинства	924	924	0
Предоставени кредити на нефинансови институции и други клиенти	42 564	36 860	5 704
ДОХОДОНОСНИ АКТИВИ	116 215	80 208	36 007
Активи за препродажба	0	0	0
Вземания по лихви и други активи	1 836	1 668	168
Дълготрайни активи	5 887	5 887	0
ОБЩО АКТИВИ	140 040	100 159	39 881
В т. ч. заложен активи	30 593	29 028	1 565
П А С И В И И К А П И Т А Л			
Депозити от банки	14 100	9 000	5 100
Депозити от други финансови институции	649	624	25
Депозити от нефинансови институции и други клиенти	91 431	70 812	20 619
ОБЩО ДЕПОЗИТИ	106 180	80 436	25 744
Краткосрочно привлечени средства	266	266	0
Задължения по лихви и други пасиви	13 293	7 903	5 390
Дългосрочно привлечени средства	0	0	0
Подчинен срочен дълг	0	0	0
ОБЩО ПАСИВИ	119 739	88 605	31 134
Капитал	16 752	16 752	0
Резерви	3 549	3 549	0
КАПИТАЛ И РЕЗЕРВИ	20 301	20 301	0
ОБЩО ПАСИВИ И СОБСТВЕН КАПИТАЛ	140 040	108 906	31 134
Кредитни заместители	5 492	3 316	2 176
Деривати	10 952	0	10 952
ЗАДБАЛАНСОВИ ПАСИВИ	16 444	3 316	13 128

ОТЧЕТ ЗА ПРИХОДИТЕ И РАЗХОДИТЕ

(декември 1999 г.)

	Общо	в това число	
		левове	валута
(хил. лв.)			
ПРИХОДИ ОТ ЛИХВИ	5 798	4 373	1 425
РАЗХОДИ ЗА ЛИХВИ	985	557	428
НЕТЕН ЛИХВЕН ДОХОД	4 813	3 816	997
Печалба/загуба от търговия и преценка	5 322	0	0
(намалено с провизии за загуби от кредити)	185	0	0
НЕТЕН ЛИХВЕН ДОХОД И НЕТЕН ДОХОД ОТ ТЪРГОВИЯ И ПРЕОЦЕНКА СЛЕД ПРОВИЗИРАНЕ	9 950	0	0
Други нелихвени приходи	1 580	0	0
Разходи по икономически елементи	8 612	0	0
ОПЕРАТИВНА ПЕЧАЛБА/ЗАГУБА ПРЕДИ ОБЛАГАНЕ И ИЗВЪНРЕДНИ ОПЕРАЦИИ	2 918	0	0
Печалба/загуба от преценка и извънредни приходи/разходи	-215	0	0
Печалба/загуба преди данъчно облагане	2 703	0	0
Нетна печалба/загуба след данъчно облагане	1 752	0	0
ТЕКУЩА ПЕЧАЛБА/ЗАГУБА	1 752	0	0

СТАТУТ, ОРГАНИ НА УПРАВЛЕНИЕ И АКЦИОНЕРНО УЧАСТИЕ КЪМ 31 ДЕКЕМВРИ 1999 г.

Лицензия, издадена от БНБ Решение № 121 от 4 март 1996 г. на УС на БНБ, Решение № 249 от 11 април 1997 г. на УС на БНБ, Заповед № 100-000102 от 12 декември 1997 г. на управителя на БНБ и Заповед № 100-00491 от 17 ноември 1999 г. на Управителя на БНБ

Съдебна регистрация Решение № 1 от 4 април 1996 г. на Софийския градски съд по ф. д. № 5197/1996 г., парт. № 737, рег. II, том 13, с. 138

Адрес на централата София 1000, ул. „Врабча“ № 6

Органи на управление

Надзорен съвет Любомир Владимиров Павлов – председател

Венцислав Стоянов Николов

Петър Димитров Джорински

Управителен съвет Владимир Тодоров Христов – председател

Ваня Георгиева Василева – главен изпълнителен директор

Васил Петров Василев – изпълнителен директор

Васил Свиленов Пиралков – изпълнителен директор

Радка Зиновиева Генова

Акционери
(акционерно участие над 10%)

Столична община – 67%



ПЪРВА ИЗТОЧНА МЕЖДУНАРОДНА БАНКА

БАЛАНС КЪМ 31 ДЕКЕМВРИ 1999 г.

(хил. лв.)

	Общо	в това число	
		лехове	валута
А К Т И В И			
ПАРИЧНИ СРЕДСТВА В КАСА И ПО РАЗПЛАЩАТЕЛНИ СМЕТКИ В БНБ	5 101	1 990	3 111
Вземания от банки и други финансови институции	976	23	953
Ценни книжа в оборотен портфейл	1 616	142	1 474
Ценни книжа в инвестиционен портфейл	718	718	0
Предоставени кредити на бюджета	0	0	0
Предоставени кредити на държавни предприятия	6 762	710	6 052
Предоставени кредити на частни предприятия	29 730	10 902	18 828
Предоставени кредити на граждани и домакинства	784	782	2
Предоставени кредити на нефинансови институции и други клиенти	37 276	12 394	24 882
ДОХОДОНОСНИ АКТИВИ	40 586	13 277	27 309
Активи за препродажба	10 214	10 214	0
Вземания по лихви и други активи	2 970	762	2 208
Дълготрайни активи	8 524	8 524	0
ОБЩО АКТИВИ	67 395	34 767	32 628
В т. ч. заложенi активи	1 566	92	1 474
П А С И В И И К А П И Т А Л			
Депозити от банки	19	19	0
Депозити от други финансови институции	5 189	1 768	3 421
Депозити от нефинансови институции и други клиенти	32 651	14 599	18 052
ОБЩО ДЕПОЗИТИ	37 859	16 386	21 473
Краткосрочно привлечени средства	7 208	7 208	0
Задължения по лихви и други пасиви	2 704	1 506	1 198
Дългосрочно привлечени средства	3 894	0	3 894
Подчинен срочен дълг	0	0	0
ОБЩО ПАСИВИ	51 665	25 100	26 565
Капитал	13 845	13 845	0
Резерви	1 885	1 885	0
КАПИТАЛ И РЕЗЕРВИ	15 730	15 730	0
ОБЩО ПАСИВИ И СОБСТВЕН КАПИТАЛ	67 395	40 830	26 565
Кредитни заместители	9 763	8 794	969
Деривати	0	0	0
ЗАДБАЛАНСОВИ ПАСИВИ	9 763	8 794	969

ОТЧЕТ ЗА ПРИХОДИТЕ И РАЗХОДИТЕ

(декември 1999 г.)

(хил. лв.)

	Общо	в това число	
		лехове	валута
ПРИХОДИ ОТ ЛИХВИ	4 955	1 808	3 147
РАЗХОДИ ЗА ЛИХВИ	1 562	477	1 085
НЕТЕН ЛИХВЕН ДОХОД	3 393	1 331	2 062
Печалба/загуба от търговия и преценка	-329	0	0
(намалено с провизии за загуби от кредити)	-1 376	0	0
НЕТЕН ЛИХВЕН ДОХОД И НЕТЕН ДОХОД ОТ ТЪРГОВИЯ И ПРЕОЦЕНКА СЛЕД ПРОВИЗИРАНЕ	4 440	0	0
Други нелихвени приходи	3 246	0	0
Разходи по икономически елементи	7 865	0	0
ОПЕРАТИВНА ПЕЧАЛБА/ЗАГУБА ПРЕДИ ОБЛАГАНЕ И ИЗВЪНРЕДНИ ОПЕРАЦИИ	-179	0	0
Печалба/загуба от преценка и извънредни приходи/разходи	301	0	0
Печалба/загуба преди данъчно облагане	122	0	0
Нетна печалба/загуба след данъчно облагане	52	0	0
ТЕКУЩА ПЕЧАЛБА/ЗАГУБА	52	0	0

СТАТУТ, ОРГАНИ НА УПРАВЛЕНИЕ И АКЦИОНЕРНО УЧАСТИЕ КЪМ 31 ДЕКЕМВРИ 1999 г.

Лицензия, издадена от БНБ Протокол № 42 от 25 октомври 1989 г. Актуализация на лицензията в съответствие с изискванията на § 47 от Закона за банките, Заповед № 100-00492 от 17 ноември 1999 г. на Управителя на БНБ

Съдебна регистрация ф. д. № 2367 с решение на Софийския градски съд от 6 май 1991 г.

Адрес на централата София 1000, ул. „Леге“ № 10

Органи на управление

Надзорен съвет Георги Стойнев Харизанов – председател

Траян Георгиев Лялев – зам.-председател

Георги Бориславов Георгиев

Управителен съвет Анна Димитрова Събева – председател на УС и управител

Росица Асенова Тошева – зам.-управител


Динко Димитров Чалъков – зам.-председател на УС

Юри Жак Аройо

Акционери

(акционерно участие над 10%)

„Динатрейд интернешънъл“ ООД – 14.99%



ПЪРВА ИНВЕСТИЦИОННА БАНКА

БАЛАНС КЪМ 31 ДЕКЕМВРИ 1999 г.

(хил. лв.)

	Общо	в това число	
		лехове	валута
А К Т И В И			
ПАРИЧНИ СРЕДСТВА В КАСА И ПО РАЗПЛАЩАТЕЛНИ СМЕТКИ В БНБ	24 964	13 323	11 641
Вземания от банки и други финансови институции	50 002	9 653	40 349
Ценни книжа в оборотен портфейл	28 699	16 026	12 673
Ценни книжа в инвестиционен портфейл	0	0	0
Предоставени кредити на бюджета	0	0	0
Предоставени кредити на държавни предприятия	288	98	190
Предоставени кредити на частни предприятия	76 469	23 334	53 135
Предоставени кредити на граждани и домакинства	371	292	79
Предоставени кредити на нефинансови институции и други клиенти	77 128	23 724	53 404
ДОХОДОНОСНИ АКТИВИ	155 829	49 403	106 426
Активи за препродажба	318	318	0
Вземания по лихви и други активи	11 597	2 342	9 255
Дълготрайни активи	11 123	11 123	0
ОБЩО АКТИВИ	203 831	76 509	127 322
В т. ч. заложенi активи	0	0	0
П А С И В И И К А П И Т А Л			
Депозити от банки	11 167	0	11 167
Депозити от други финансови институции	16 264	4 314	11 950
Депозити от нефинансови институции и други клиенти	97 515	32 895	64 620
ОБЩО ДЕПОЗИТИ	124 946	37 209	87 737
Краткосрочно привлечени средства	6 883	1 993	4 890
Задължения по лихви и други пасиви	23 815	1 220	22 595
Дългосрочно привлечени средства	20 536	0	20 536
Подчинен срочен дълг	0	0	0
ОБЩО ПАСИВИ	176 180	40 422	135 758
Капитал	17 142	17 142	0
Резерви	10 509	10 509	0
КАПИТАЛ И РЕЗЕРВИ	27 651	27 651	0
ОБЩО ПАСИВИ И СОБСТВЕН КАПИТАЛ	203 831	68 073	135 758
Кредитни заместители	50 337	9 415	40 922
Деривати	0	0	0
ЗАДБАЛАНСОВИ ПАСИВИ	50 337	9 415	40 922

ОТЧЕТ ЗА ПРИХОДИТЕ И РАЗХОДИТЕ


(декември 1999 г.)

(хил. лв.)

	Общо	в това число	
		лехове	валута
ПРИХОДИ ОТ ЛИХВИ	17 205	4 561	12 644
РАЗХОДИ ЗА ЛИХВИ	5 385	765	4 620
НЕТЕН ЛИХВЕН ДОХОД	11 820	3 796	8 024
Печалба/загуба от търговия и преоценка	6 122	0	0
(намалено с провизии за загуби от кредити)	966	0	0
НЕТЕН ЛИХВЕН ДОХОД И НЕТЕН ДОХОД ОТ ТЪРГОВИЯ И ПРЕОЦЕНКА СЛЕД ПРОВИЗИРАНЕ	16 976	0	0
Други нелихвени приходи	4 547	0	0
Разходи по икономически елементи	11 927	0	0
ОПЕРАТИВНА ПЕЧАЛБА/ЗАГУБА ПРЕДИ ОБЛАГАНЕ И ИЗВЪНРЕДНИ ОПЕРАЦИИ	9 596	0	0
Печалба/загуба от преоценка и извънредни приходи/разходи	-1 238	0	0
Печалба/загуба преди данъчно облагане	8 358	0	0
Нетна печалба/загуба след данъчно облагане	7 142	0	0
ТЕКУЩА ПЕЧАЛБА/ЗАГУБА	7 142	0	0

СТАТУТ, ОРГАНИ НА УПРАВЛЕНИЕ И АКЦИОНЕРНО УЧАСТИЕ КЪМ 31 ДЕКЕМВРИ 1999 г.

Лицензия, издадена от БНБ	Вътрешна лицензия: Решение № 278 от 1 октомври 1993 г. на УС на БНБ; пълна лицензия: Решение № 273 от 14 септември 1995 г. на УС на БНБ; актуализирана лицензия: Заповед на Управителя на БНБ № 100-00498 от 18 ноември 1999 г. в съответствие със Закона за банките
Съдебна регистрация	Вписано в Регистъра на търговските дружества с решение на Софийския градски съд по ф. д. № 18045 от 1993 г., парт. № 11941, т. 163, с. 106
Адрес на централата	София 1000, ул. „Стефан Караджа“ № 10
Органи на управление	
Надзорен съвет	Георги Димитров Мутафчиев – председател Джонатан Улет Рака Веселинова Минева
Управителен съвет	Божидар Иванов Григоров Матьо Александров Матеев Мая Любенова Георгиева
Акционери (акционерно участие над 10%)	
1.	Европейска приватизационна и инвестиционна компания, Виена – 39%
2.	Европейска банка за възстановяване и развитие – 20%
3.	Първа ФБК – 13.89%
4.	Ивайло Димитров Мутафчиев – 10.73%
5.	Цеко Тодоров Минев – 10.73%



РАЙФАЙЗЕНБАНК, БЪЛГАРИЯ

БАЛАНС КЪМ 31 ДЕКЕМВРИ 1999 г.

(хил. лв.)

	Общо	в това число	
		лехове	валута
А К Т И В И			
ПАРИЧНИ СРЕДСТВА В КАСА И ПО РАЗПЛАЩАТЕЛНИ СМЕТКИ В БНБ	33 043	15 295	17 748
Вземания от банки и други финансови институции	46 265	1 941	44 324
Ценни книжа в оборотен портфейл	4 645	2 635	2 010
Ценни книжа в инвестиционен портфейл	9 736	15	9 721
Предоставени кредити на бюджета	0	0	0
Предоставени кредити на държавни предприятия	19 885	214	19 671
Предоставени кредити на частни предприятия	62 809	35 031	27 778
Предоставени кредити на граждани и домакинства	383	83	300
Предоставени кредити на нефинансови институции и други клиенти	83 077	35 328	47 749
ДОХОДОНОСНИ АКТИВИ	143 723	39 919	103 804
Активи за препродажба	0	0	0
Вземания по лихви и други активи	2 350	41	2 309
Дълготрайни активи	8 773	8 773	0
ОБЩО АКТИВИ	187 889	64 028	123 861
В т. ч. заложенi активи	2 571	2 571	0
П А С И В И И К А П И Т А Л			
Депозити от банки	25 607	9 270	16 337
Депозити от други финансови институции	4 479	460	4 019
Депозити от нефинансови институции и други клиенти	127 247	30 496	96 751
ОБЩО ДЕПОЗИТИ	157 333	40 226	117 107
Краткосрочно привлечени средства	2 571	2 571	0
Задължения по лихви и други пасиви	6 587	3 949	2 638
Дългосрочно привлечени средства	0	0	0
Подчинен срочен дълг	0	0	0
ОБЩО ПАСИВИ	166 491	46 746	119 745
Капитал	18 819	18 819	0
Резерви	2 579	2 579	0
КАПИТАЛ И РЕЗЕРВИ	21 398	21 398	0
ОБЩО ПАСИВИ И СОБСТВЕН КАПИТАЛ	187 889	68 144	119 745
Кредитни заместители	7 753	833	6 920
Деривати	86 074	12 928	73 146
ЗАДБАЛАНСОВИ ПАСИВИ	93 827	13 761	80 066

ОТЧЕТ ЗА ПРИХОДИТЕ И РАЗХОДИТЕ

(декември 1999 г.)

(хил. лв.)

	Общо	в това число	
		лехове	валута
ПРИХОДИ ОТ ЛИХВИ	9 572	3 030	6 542
РАЗХОДИ ЗА ЛИХВИ	3 278	451	2 827
НЕТЕН ЛИХВЕН ДОХОД	6 294	2 579	3 715
Печалба/загуба от търговия и преценка	3 344	0	0
(намалено с провизии за загуби от кредити)	-2 135	0	0
НЕТЕН ЛИХВЕН ДОХОД И НЕТЕН ДОХОД ОТ ТЪРГОВИЯ И ПРЕОЦЕНКА СЛЕД ПРОВИЗИРАНЕ	11 773	0	0
Други нелихвени приходи	2 433	0	0
Разходи по икономически елементи	10 987	0	0
ОПЕРАТИВНА ПЕЧАЛБА/ЗАГУБА ПРЕДИ ОБЛАГАНЕ И ИЗВЪНРЕДНИ ОПЕРАЦИИ	3 219	0	0
Печалба/загуба от преценка и извънредни приходи/разходи	204	0	0
Печалба/загуба преди данъчно облагане	3 423	0	0
Нетна печалба/загуба след данъчно облагане	2 119	0	0
ТЕКУЩА ПЕЧАЛБА/ЗАГУБА	2 119	0	0

СТАТУТ, ОРГАНИ НА УПРАВЛЕНИЕ И АКЦИОНЕРНО УЧАСТИЕ КЪМ 31 ДЕКЕМВРИ 1999 г.

Лицензия, издадена от БНБ Решение № 198 от 16 юни 1994 г. на УС на БНБ, актуализирана със Заповед № 100-00497 от 18 ноември 1999 г. на Управителя на БНБ

Съдебна регистрация Решение на Софийския градски съд от 1 август 1994 г. по ф. д. № 14195, парт. № 18414, т. 230, с. 38

Адрес на централата София 1000, ул. „Гогол“ № 18 – 20

Органи на управление

Надзорен съвет Херберт Степич – председател

Хайнц Хьодел

Еберхард Винкелбауер

Ернст Роси

Оливър Рьогел

Управителен съвет Дейвид Халстед – изпълнителен директор

Момчил Иванов Андреев – изпълнителен директор

Джон Харис – изпълнителен директор

Акционери

(акционерно участие над 10%)

Райфайзен централбанк Йостерайх А. Г. – 99.5%

РОСЕКСИМБАНК



БАЛАНС КЪМ 31 ДЕКЕМВРИ 1999 г.

(хил. лв.)

	Общо	в това число	
		лехове	валута
А К Т И В И			
ПАРИЧНИ СРЕДСТВА В КАСА И ПО РАЗПЛАЩАТЕЛНИ СМЕТКИ В БНБ	20 858	17 248	3 610
Вземания от банки и други финансови институции	37 190	66	37 124
Ценни книжа в оборотен портфейл	4 300	4 160	140
Ценни книжа в инвестиционен портфейл	208	205	3
Предоставени кредити на бюджета	0	0	0
Предоставени кредити на държавни предприятия	11 046	5 238	5 808
Предоставени кредити на частни предприятия	27 272	11 415	15 857
Предоставени кредити на граждани и домакинства	328	306	22
Предоставени кредити на нефинансови институции и други клиенти	38 646	16 959	21 687
ДОХОДОНОСНИ АКТИВИ	80 344	21 390	58 954
Активи за препродажба	0	0	0
Вземания по лихви и други активи	404	157	247
Дълготрайни активи	3 268	3 268	0
ОБЩО АКТИВИ	104 874	42 063	62 811
В т. ч. заложенi активи	0	0	0
П А С И В И И К А П И Т А Л			
Депозити от банки	2 000	2 000	0
Депозити от други финансови институции	6 101	832	5 269
Депозити от нефинансови институции и други клиенти	76 583	29 142	47 441
ОБЩО ДЕПОЗИТИ	84 684	31 974	52 710
Краткосрочно привлечени средства	0	0	0
Задължения по лихви и други пасиви	1 327	1 145	182
Дългосрочно привлечени средства	0	0	0
Подчинен срочен дълг	0	0	0
ОБЩО ПАСИВИ	86 011	33 119	52 892
Капитал	18 729	18 729	0
Резерви	134	134	0
КАПИТАЛ И РЕЗЕРВИ	18 863	18 863	0
ОБЩО ПАСИВИ И СОБСТВЕН КАПИТАЛ	104 874	51 982	52 892
Кредитни заместители	398	320	78
Деривати	778	778	0
ЗАДБАЛАНСОВИ ПАСИВИ	1 176	1 098	78

ОТЧЕТ ЗА ПРИХОДИТЕ И РАЗХОДИТЕ

(декември 1999 г.)

(хил. лв.)

	Общо	в това число	
		лехове	валута
ПРИХОДИ ОТ ЛИХВИ	4 325	1 790	2 535
РАЗХОДИ ЗА ЛИХВИ	2 028	382	1 646
НЕТЕН ЛИХВЕН ДОХОД	2 297	1 408	889
Печалба/загуба от търговия и преоценка	211	0	0
(намалено с провизии за загуби от кредити)	798	0	0
НЕТЕН ЛИХВЕН ДОХОД И НЕТЕН ДОХОД ОТ ТЪРГОВИЯ И ПРЕОЦЕНКА СЛЕД ПРОВИЗИРАНЕ	1 710	0	0
Други нелихвени приходи	2 378	0	0
Разходи по икономически елементи	4 275	0	0
ОПЕРАТИВНА ПЕЧАЛБА/ЗАГУБА ПРЕДИ ОБЛАГАНЕ И ИЗВЪНРЕДНИ ОПЕРАЦИИ	-187	0	0
Печалба/загуба от преоценка и извънредни приходи/разходи	606	0	0
Печалба/загуба преди данъчно облагане	419	0	0
Нетна печалба/загуба след данъчно облагане	337	0	0
ТЕКУЩА ПЕЧАЛБА/ЗАГУБА	337	0	0

СТАТУТ, ОРГАНИ НА УПРАВЛЕНИЕ И АКЦИОНЕРНО УЧАСТИЕ КЪМ 31 ДЕКЕМВРИ 1999 г.

Лицензия, издадена от БНБ	Заповед № 100-00514 от 22 ноември 1999 г. на Управителя на БНБ
Съдебна регистрация	ф. д. № 3006/98 г. на Софийския градски съд, парт. № 45652, т. 500, с. 128
Адрес на централата	София 1000, ул. „Леге“ № 15
Органи на управление	
Надзорен съвет	Юрий Александров Кюлев – председател, представител на „Контракт холдинг къмпани“ ООД Валентин Василев Златев – председател, представител на „Агрохолдинг“ АД Георги Иванов Аврамчев, представител на „А. И. Г. Трейдинг“ ЕООД Владимир Маринов Грашнов, представител на „Мобилтел“ АД Тодор Константинов Батков, представител на „Пекано естаблишмънт“ АД
Управителен съвет	Диана Живкова Младенова – изпълнителен директор Минчо Христов Михов – изпълнителен директор Иван Ганчов Искров – изпълнителен директор Нинко Кирилов Нинков Асен Любенов Найденов Недялка Ангелова Сачанска Валентина Цолова Григорова Николай Богомилов Мутафов
Главен прокурист	Емил Александров Кюлев
Прокурист	Пламен Йорданов Милков
Акционери (акционерно участие над 10%)	
1.	„Контракт холдинг къмпани“
2.	„Агрохолдинг“ АД

СЖ ЕКСПРЕСБАНК



БАЛАНС КЪМ 31 ДЕКЕМВРИ 1999 г.

	Общо	(хил. лв.) в това число	
		левове	валута
А К Т И В И			
ПАРИЧНИ СРЕДСТВА В КАСА И ПО РАЗПЛАЩАТЕЛНИ СМЕТКИ В БНБ	38 966	18 586	20 380
Вземания от банки и други финансови институции	101 299	0	101 299
Ценни книжа в оборотен портфейл	42 463	37 149	5 314
Ценни книжа в инвестиционен портфейл	6 988	1 873	5 115
Предоставени кредити на бюджета	0	0	0
Предоставени кредити на държавни предприятия	12 441	1 709	10 732
Предоставени кредити на частни предприятия	109 467	89 679	19 788
Предоставени кредити на граждани и домакинства	211	211	0
Предоставени кредити на нефинансови институции и други клиенти	122 119	91 599	30 520
ДОХОДОНОСНИ АКТИВИ	272 869	130 621	142 248
Активи за препродажба	1 070	1 070	0
Вземания по лихви и други активи	7 777	7 293	484
Дълготрайни активи	33 490	33 490	0
ОБЩО АКТИВИ	354 172	191 060	163 112
В т. ч. заложен активи	21 319	15 641	5 678
П А С И В И И К А П И Т А Л			
Депозити от банки	8 550	7 578	972
Депозити от други финансови институции	2 246	1 256	990
Депозити от нефинансови институции и други клиенти	269 188	124 052	145 136
ОБЩО ДЕПОЗИТИ	279 984	132 886	147 098
Краткосрочно привлечени средства	0	0	0
Задължения по лихви и други пасиви	7 609	6 503	1 106
Дългосрочно привлечени средства	5 024	3 207	1 817
Подчинен срочен дълг	0	0	0
ОБЩО ПАСИВИ	292 617	142 596	150 021
Капитал	28 664	28 664	0
Резерви	32 891	32 891	0
КАПИТАЛ И РЕЗЕРВИ	61 555	61 555	0
ОБЩО ПАСИВИ И СОБСТВЕН КАПИТАЛ	354 172	204 151	150 021
Кредитни заместители	43 130	39 382	3 748
Деривати	34 779	0	34 779
ЗАДБАЛАНСОВИ ПАСИВИ	77 909	39 382	38 527

ОТЧЕТ ЗА ПРИХОДИТЕ И РАЗХОДИТЕ

(декември 1999 г.)

	Общо	(хил. лв.) в това число	
		левове	валута
ПРИХОДИ ОТ ЛИХВИ	20 970	15 547	5 423
РАЗХОДИ ЗА ЛИХВИ	5 286	910	4 376
НЕТЕН ЛИХВЕН ДОХОД	15 684	14 637	1 047
Печалба/загуба от търговия и преоценка	6 426	0	0
(намалено с провизии за загуби от кредити)	8 457	0	0
НЕТЕН ЛИХВЕН ДОХОД И НЕТЕН ДОХОД ОТ ТЪРГОВИЯ И ПРЕОЦЕНКА СЛЕД ПРОВИЗИРАНЕ	13 653	0	0
Други нелихвени приходи	6 935	0	0
Разходи по икономически елементи	20 091	0	0
ОПЕРАТИВНА ПЕЧАЛБА/ЗАГУБА ПРЕДИ ОБЛАГАНЕ И ИЗВЪНРЕДНИ ОПЕРАЦИИ	497	0	0
Печалба/загуба от преоценка и извънредни приходи/разходи	-361	0	0
Печалба/загуба преди данъчно облагане	136	0	0
Нетна печалба/загуба след данъчно облагане	31	0	0
ТЕКУЩА ПЕЧАЛБА/ЗАГУБА	31	0	0

СТАТУТ, ОРГАНИ НА УПРАВЛЕНИЕ И АКЦИОНЕРНО УЧАСТИЕ КЪМ 31 ДЕКЕМВРИ 1999 г.

Лицензия, издадена от БНБ Лицензия № 00246 от 4 юни 1993 г., актуализирана в съответствие със Закона за банките със Заповед на Управителя на БНБ № 100-00490 от 17 ноември 1999 г.

Съдебна регистрация Решение № 4024 от 26 юни 1993 г. на Варненския окръжен съд. Със Заповед на Управителя на БНБ № 100-00504 от 18 ноември 1999 г. е разрешено на „Експресбанк“ АД да измени наименованието си на „СЖ Експресбанк“ АД.

Адрес на централата Варна 9000, бул. „Владислав Варненчик“ № 92

Органи на управление

Надзорен съвет Жан-Луи Матеи – председател

Роже Сервоне

Люк Бара

Управителен съвет Иван Константинов Константинов – председател

Мария Стоянова Добрева

Красимир Георгиев Жилов

Пламен Дечев Дечев

Еленка Петрова Бакалова

Акционери
(акционерно участие над 10%)

Сосиете женерал, Париж – 97.95%



СОСИЕТЕ ЖЕНЕРАЛ, КЛОН СОФИЯ

БАЛАНС КЪМ 31 ДЕКЕМВРИ 1999 г.

(хил. лв.)

	Общо	в това число	
		лехове	валута
А К Т И В И			
ПАРИЧНИ СРЕДСТВА В КАСА И ПО РАЗПЛАЩАТЕЛНИ СМЕТКИ В БНБ	2 243	1 125	1 118
Вземания от банки и други финансови институции	8 141	19	8 122
Ценни книжа в оборотен портфейл	199	199	0
Ценни книжа в инвестиционен портфейл	0	0	0
Предоставени кредити на бюджета	0	0	0
Предоставени кредити на държавни предприятия	0	0	0
Предоставени кредити на частни предприятия	37 942	17 897	20 045
Предоставени кредити на граждани и домакинства	0	0	0
Предоставени кредити на нефинансови институции и други клиенти	37 942	17 897	20 045
ДОХОДОНОСНИ АКТИВИ	46 282	18 115	28 167
Активи за препродажба	0	0	0
Вземания по лихви и други активи	142	114	28
Дълготрайни активи	1 569	1 569	0
ОБЩО АКТИВИ	50 236	20 923	29 313
В т. ч. заложенi активи	0	0	0
П А С И В И И К А П И Т А Л			
Депозити от банки	41 255	21 915	19 340
Депозити от други финансови институции	304	160	144
Депозити от нефинансови институции и други клиенти	10 495	2 808	7 687
ОБЩО ДЕПОЗИТИ	52 054	24 883	27 171
Краткосрочно привлечени средства	0	0	0
Задължения по лихви и други пасиви	4 917	612	4 305
Дългосрочно привлечени средства	0	0	0
Подчинен срочен дълг	0	0	0
ОБЩО ПАСИВИ	56 971	25 495	31 476
Капитал	-6 735	-6 735	0
Резерви	0	0	0
КАПИТАЛ И РЕЗЕРВИ	-6 735	-6 735	0
ОБЩО ПАСИВИ И СОБСТВЕН КАПИТАЛ	50 236	18 760	31 476
Кредитни заместители	9 016	1 509	7 507
Деривати	89 892	1 558	88 334
ЗАДБАЛАНСОВИ ПАСИВИ	98 908	3 067	95 841

ОТЧЕТ ЗА ПРИХОДИТЕ И РАЗХОДИТЕ

(декември 1999 г.)

(хил. лв.)

	Общо	в това число	
		лехове	валута
ПРИХОДИ ОТ ЛИХВИ	2 750	824	1 926
РАЗХОДИ ЗА ЛИХВИ	1 470	502	968
НЕТЕН ЛИХВЕН ДОХОД	1 280	322	958
Печалба/загуба от търговия и преоценка	361	0	0
(намалено с провизии за загуби от кредити)	419	0	0
НЕТЕН ЛИХВЕН ДОХОД И НЕТЕН ДОХОД ОТ ТЪРГОВИЯ И ПРЕОЦЕНКА СЛЕД ПРОВИЗИРАНЕ	1 222	0	0
Други нелихвени приходи	749	0	0
Разходи по икономически елементи	3 130	0	0
ОПЕРАТИВНА ПЕЧАЛБА/ЗАГУБА ПРЕДИ ОБЛАГАНЕ И ИЗВЪНРЕДНИ ОПЕРАЦИИ	-1 159	0	0
Печалба/загуба от преоценка и извънредни приходи/разходи	138	0	0
Печалба/загуба преди данъчно облагане	-1 021	0	0
Нетна печалба/загуба след данъчно облагане	-1 021	0	0
ТЕКУЩА ПЕЧАЛБА/ЗАГУБА	-1 021	0	0

СТАТУТ, ОРГАНИ НА УПРАВЛЕНИЕ И АКЦИОНЕРНО УЧАСТИЕ КЪМ 31 ДЕКЕМВРИ 1999 г.

Лицензия, издадена от БНБ Решение № 249 на УС на БНБ от 2 и 3 май 1996 г. Актуализация на лицензията в съответствие с изискванията на § 47 от изменения Закон за банките (ДВ, бр. 54 от 1999 г.) със Заповед № 100-00567 от 22 декември 1999 г. на Управителя на БНБ

Съдебна регистрация 10 януари 1997 г.

Адрес на централата София 1040, бул. „Драган Цанков“ № 36, Интерпред, ет. 4, офис 416

Органи на управление

Робер Емил Франк – генерален директор

Франсоа Ксавие Жулиен Капоен – зам.-генерален директор

Акционери

(акционерно участие над 10%)

Собствеността на клона е на чуждестранни лица – 100%

ТБ „БИОХИМ“



БАЛАНС КЪМ 31 ДЕКЕМВРИ 1999 г.

(хил. лв.)

	Общо	в това число	
		лехове	валута
А К Т И В И			
ПАРИЧНИ СРЕДСТВА В КАСА И ПО РАЗПЛАЩАТЕЛНИ СМЕТКИ В БНБ	43 983	33 058	10 925
Вземания от банки и други финансови институции	104 877	0	104 877
Ценни книжа в оборотен портфейл	113 319	53 762	59 557
Ценни книжа в инвестиционен портфейл	18 377	544	17 833
Предоставени кредити на бюджета	427	427	0
Предоставени кредити на държавни предприятия	19 976	7 701	12 275
Предоставени кредити на частни предприятия	92 354	70 716	21 638
Предоставени кредити на граждани и домакинства	6 317	6 295	22
Предоставени кредити на нефинансови институции и други клиенти	119 074	85 139	33 935
ДОХОДОНОСНИ АКТИВИ	355 647	139 445	216 202
Активи за препродажба	926	926	0
Вземания по лихви и други активи	7 751	6 160	1 591
Дълготрайни активи	23 981	23 981	0
ОБЩО АКТИВИ	432 288	203 570	228 718
В т. ч. заложенi активи	87 986	36 323	51 663
П А С И В И И К А П И Т А Л			
Депозити от банки	10 201	939	9 262
Депозити от други финансови институции	3 475	984	2 491
Депозити от нефинансови институции и други клиенти	338 949	142 928	196 021
ОБЩО ДЕПОЗИТИ	352 625	144 851	207 774
Краткосрочно привлечени средства	21 527	21 276	251
Задължения по лихви и други пасиви	23 900	17 808	6 092
Дългосрочно привлечени средства	0	0	0
Подчинен срочен дълг	0	0	0
ОБЩО ПАСИВИ	398 052	183 935	214 117
Капитал	16 798	16 798	0
Резерви	17 438	17 438	0
КАПИТАЛ И РЕЗЕРВИ	34 236	34 236	0
ОБЩО ПАСИВИ И СОБСТВЕН КАПИТАЛ	432 288	218 171	214 117
Кредитни заместители	17 432	14 335	3 097
Деривати	1 171	0	1 171
ЗАДБАЛАНСОВИ ПАСИВИ	18 603	14 335	4 268

ОТЧЕТ ЗА ПРИХОДИТЕ И РАЗХОДИТЕ

(декември 1999 г.)

(хил. лв.)

	Общо	в това число	
		лехове	валута
ПРИХОДИ ОТ ЛИХВИ	20 872	9 881	10 991
РАЗХОДИ ЗА ЛИХВИ	5 430	968	4 462
НЕТЕН ЛИХВЕН ДОХОД	15 442	8 913	6 529
Печалба/загуба от търговия и преоценка	18 224	0	0
(намалено с провизии за загуби от кредити)	25 448	0	0
НЕТЕН ЛИХВЕН ДОХОД И НЕТЕН ДОХОД ОТ ТЪРГОВИЯ И ПРЕОЦЕНКА СЛЕД ПРОВИЗИРАНЕ	8 218	0	0
Други нелихвени приходи	10 699	0	0
Разходи по икономически елементи	39 314	0	0
ОПЕРАТИВНА ПЕЧАЛБА/ЗАГУБА ПРЕДИ ОБЛАГАНЕ И ИЗВЪНРЕДНИ ОПЕРАЦИИ	-20 397	0	0
Печалба/загуба от преоценка и извънредни приходи/разходи	26 198	0	0
Печалба/загуба преди данъчно облагане	5 801	0	0
Нетна печалба/загуба след данъчно облагане	4 320	0	0
ТЕКУЩА ПЕЧАЛБА/ЗАГУБА	4 320	0	0

СТАТУТ, ОРГАНИ НА УПРАВЛЕНИЕ И АКЦИОНЕРНО УЧАСТИЕ КЪМ 31 ДЕКЕМВРИ 1999 г.

Лицензия, издадена от БНБ	№ 140-00415 от 5 септември 1995 г. Решение № 266 от 4 септември 1995 г. на УС на БНБ. Актуализация на лицензията в съответствие с изискванията на § 47 от Закона за банките със Заповед № 100-00486 от 17 ноември 1999 г. на Управителя на БНБ
Съдебна регистрация	Решение от 13 септември 1995 г. на Софийския градски съд по ф. д. № 14835 от 1995 г. по описа на Софийския градски съд, вписана в Търговския регистър под парт. № 691, т. 13, р. I, с. 12
Адрес на централата	София 1000, ул. „Иван Вазов“ № 1
Органи на управление	
Надзорен съвет	Петър Стоилов Жотев, представител на Банковата консолидационна компания Евгени Стефанов Чачев Велизар Асенов Стоилов
Управителен съвет	Цветан Петров Цеков Венцислав Кирилов Любомиров Пламен Стойков Добрев Александър Петров Личев Живка Стоянова Сарачинова
Акционери (акционерно участие над 10%)	Банкова консолидационна компания – 99.3%



ТЪ „БЪЛГАРИЯ-ИНВЕСТ“

БАЛАНС КЪМ 31 ДЕКЕМВРИ 1999 г.

(хил. лв.)

	Общо	в това число	
		лехове	валута
А К Т И В И			
ПАРИЧНИ СРЕДСТВА В КАСА И ПО РАЗПЛАЩАТЕЛНИ СМЕТКИ В БНБ	7 426	6 446	980
Вземания от банки и други финансови институции	41 960	0	41 960
Ценни книжа в оборотен портфейл	9 784	7 572	2 212
Ценни книжа в инвестиционен портфейл	24	21	3
Предоставени кредити на бюджета	97	97	0
Предоставени кредити на държавни предприятия	721	721	0
Предоставени кредити на частни предприятия	18 267	11 586	6 681
Предоставени кредити на граждани и домакинства	1 635	1 359	276
Предоставени кредити на нефинансови институции и други клиенти	20 720	13 763	6 957
ДОХОДОНОСНИ АКТИВИ	72 488	21 356	51 132
Активи за препродажба	0	0	0
Вземания по лихви и други активи	395	378	17
Дълготрайни активи	3 962	3 962	0
ОБЩО АКТИВИ	84 271	32 142	52 129
В т. ч. заложенi активи	0	0	0
П А С И В И И К А П И Т А Л			
Депозити от банки	4 778	3 800	978
Депозити от други финансови институции	27 535	21 856	5 679
Депозити от нефинансови институции и други клиенти	38 511	22 155	16 356
ОБЩО ДЕПОЗИТИ	70 824	47 811	23 013
Краткосрочно привлечени средства	0	0	0
Задължения по лихви и други пасиви	1 587	927	660
Дългосрочно привлечени средства	0	0	0
Подчинен срочен дълг	0	0	0
ОБЩО ПАСИВИ	72 411	48 738	23 673
Капитал	11 597	11 597	0
Резерви	263	263	0
КАПИТАЛ И РЕЗЕРВИ	11 860	11 860	0
ОБЩО ПАСИВИ И СОБСТВЕН КАПИТАЛ	84 271	60 598	23 673
Кредитни заместители	3 508	1 273	2 235
Деривати	1 965	0	1 965
ЗАДБАЛАНСОВИ ПАСИВИ	5 473	1 273	4 200

ОТЧЕТ ЗА ПРИХОДИТЕ И РАЗХОДИТЕ

(декември 1999 г.)

(хил. лв.)

	Общо	в това число	
		лехове	валута
ПРИХОДИ ОТ ЛИХВИ	4 280	2 477	1 803
РАЗХОДИ ЗА ЛИХВИ	1 356	627	729
НЕТЕН ЛИХВЕН ДОХОД	2 924	1 850	1 074
Печалба/загуба от търговия и преценка	1 097	0	0
(намалено с провизии за загуби от кредити)	1 285	0	0
НЕТЕН ЛИХВЕН ДОХОД И НЕТЕН ДОХОД ОТ ТЪРГОВИЯ И ПРЕОЦЕНКА СЛЕД ПРОВИЗИРАНЕ	2 736	0	0
Други нелихвени приходи	1 227	0	0
Разходи по икономически елементи	5 272	0	0
ОПЕРАТИВНА ПЕЧАЛБА/ЗАГУБА ПРЕДИ ОБЛАГАНЕ И ИЗВЪНРЕДНИ ОПЕРАЦИИ	-1 309	0	0
Печалба/загуба от преценка и извънредни приходи/разходи	1 693	0	0
Печалба/загуба преди данъчно облагане	384	0	0
Нетна печалба/загуба след данъчно облагане	242	0	0
ТЕКУЩА ПЕЧАЛБА/ЗАГУБА	242	0	0

СТАТУТ, ОРГАНИ НА УПРАВЛЕНИЕ И АКЦИОНЕРНО УЧАСТИЕ КЪМ 31 ДЕКЕМВРИ 1999 г.

Лицензия, издадена от БНБ	Решение № 345 от 3 юни 1997 г. на УС на БНБ. Актуализирана лицензия със Заповед № 100-00515 от 22 ноември 1999 г.
Съдебна регистрация	Решение № 2 от 12 ноември 1997 г. по ф. д. № 12684, парт. № 44383, т. 487, с. 202
Адрес на централата	София 1000, бул. „Княгиня Мария-Луиза“ № 65
Органи на управление	
Съвет на директорите	Димитър Георгиев Желев Страхил Николов Видинов Теменуга Иванова Газдова Димитър Иванов Костов Атанас Славев Табов Росен Колев Димоларов Снежана Илиева Христова
Акционери (акционерно участие над 10%)	
	Алианц България холдинг АД – 79.26%

ТЪ „ХЕБРОС“



БАЛАНС КЪМ 31 ДЕКЕМВРИ 1999 г.

(хил. лв.)

	Общо	в това число	
		лехове	валута
А К Т И В И			
ПАРИЧНИ СРЕДСТВА В КАСА И ПО РАЗПЛАЩАТЕЛНИ СМЕТКИ В БНБ	32 188	23 563	8 625
Вземания от банки и други финансови институции	41 307	0	41 307
Ценни книжа в оборотен портфейл	16 808	14 907	1 901
Ценни книжа в инвестиционен портфейл	77 431	2 210	75 221
Предоставени кредити на бюджета	0	0	0
Предоставени кредити на държавни предприятия	9 704	9 704	0
Предоставени кредити на частни предприятия	107 532	101 619	5 913
Предоставени кредити на граждани и домакинства	1 066	1 066	0
Предоставени кредити на нефинансови институции и други клиенти	118 302	112 389	5 913
ДОХОДОНОСНИ АКТИВИ	253 848	129 506	124 342
Активи за препродажба	4	4	0
Вземания по лихви и други активи	7 370	7 299	71
Дълготрайни активи	23 641	23 641	0
ОБЩО АКТИВИ	317 051	184 013	133 038
В т. ч. заложенi активи	60 101	0	60 101
П А С И В И И К А П И Т А Л			
Депозити от банки	10 020	9 230	790
Депозити от други финансови институции	1 298	1 298	0
Депозити от нефинансови институции и други клиенти	217 521	98 764	118 757
ОБЩО ДЕПОЗИТИ	228 839	109 292	119 547
Краткосрочно привлечени средства	0	0	0
Задължения по лихви и други пасиви	34 208	31 715	2 493
Дългосрочно привлечени средства	214	211	3
Подчинен срочен дълг	0	0	0
ОБЩО ПАСИВИ	263 261	141 218	122 043
Капитал	35 395	35 395	0
Резерви	18 395	18 395	0
КАПИТАЛ И РЕЗЕРВИ	53 790	53 790	0
ОБЩО ПАСИВИ И СОБСТВЕН КАПИТАЛ	317 051	195 008	122 043
Кредитни заместители	10 160	8 363	1 797
Деривати	984	0	984
ЗАДБАЛАНСОВИ ПАСИВИ	11 144	8 363	2 781

ОТЧЕТ ЗА ПРИХОДИТЕ И РАЗХОДИТЕ

(декември 1999 г.)

(хил. лв.)

	Общо	в това число	
		лехове	валута
ПРИХОДИ ОТ ЛИХВИ	25 957	22 374	3 583
РАЗХОДИ ЗА ЛИХВИ	4 400	985	3 415
НЕТЕН ЛИХВЕН ДОХОД	21 557	21 389	168
Печалба/загуба от търговия и преоценка	11 513	0	0
(намалено с провизии за загуби от кредити)	2 763	0	0
НЕТЕН ЛИХВЕН ДОХОД И НЕТЕН ДОХОД ОТ ТЪРГОВИЯ И ПРЕОЦЕНКА СЛЕД ПРОВИЗИРАНЕ	30 307	0	0
Други нелихвени приходи	24 289	0	0
Разходи по икономически елементи	28 165	0	0
ОПЕРАТИВНА ПЕЧАЛБА/ЗАГУБА ПРЕДИ ОБЛАГАНЕ И ИЗВЪНРЕДНИ ОПЕРАЦИИ	26 431	0	0
Печалба/загуба от преоценка и извънредни приходи/разходи	3 644	0	0
Печалба/загуба преди данъчно облагане	30 075	0	0
Нетна печалба/загуба след данъчно облагане	19 710	0	0
ТЕКУЩА ПЕЧАЛБА/ЗАГУБА	19 710	0	0

СТАТУТ, ОРГАНИ НА УПРАВЛЕНИЕ И АКЦИОНЕРНО УЧАСТИЕ КЪМ 31 ДЕКЕМВРИ 1999 г.

Лицензия, издадена от БНБ	Решение № 177 от 3 юни 1993 г. на УС на БНБ, актуализирана съгласно Закона за банките със Заповед № 100-00489 от 17 ноември 1999 г. на БНБ
Съдебна регистрация	Вписана в регистрите на Пловдивския окръжен съд с Решение № 6965 от 8 юни 1993 г.
Адрес на централата	Пловдив 4018, бул. „Цар Борис III Обединител“ № 37
Органи на управление	
Надзорен съвет	Марин Петров Маринов – председател Милан Петров Николов Мариела Андонова Ненова–Амар
Управителен съвет	Иван Христов Златарев – председател и изпълнителен директор Георги Енчев Георгиев – изпълнителен директор Стоян Пенев Марков – изпълнителен директор Михаил Димитров Боботинов Красимира Стоянова Райчева
Акционери (акционерно участие над 10%)	
Банкова консолидационна компания – 97.57%	



ТЕ-ДЖЕ ЗИРААТ БАНКАСЪ, КЛОН СОФИЯ

БАЛАНС КЪМ 31 ДЕКЕМВРИ 1999 г.

(хил. лв.)

	Общо	в това число	
		левове	валута
А К Т И В И			
ПАРИЧНИ СРЕДСТВА В КАСА И ПО РАЗПЛАЩАТЕЛНИ СМЕТКИ В БНБ	2 044	550	1 494
Вземания от банки и други финансови институции	17 438	0	17 438
Ценни книжа в оборотен портфейл	0	0	0
Ценни книжа в инвестиционен портфейл	0	0	0
Предоставени кредити на бюджета	0	0	0
Предоставени кредити на държавни предприятия	0	0	0
Предоставени кредити на частни предприятия	1 746	0	1 746
Предоставени кредити на граждани и домакинства	0	0	0
Предоставени кредити на нефинансови институции и други клиенти	1 746	0	1 746
ДОХОДОНОСНИ АКТИВИ	19 184	0	19 184
Активи за препродажба	0	0	0
Вземания по лихви и други активи	28	6	22
Дълготрайни активи	1 571	1 571	0
ОБЩО АКТИВИ	22 827	2 127	20 700
В т. ч. заложен активи	0	0	0
П А С И В И И К А П И Т А Л			
Депозити от банки	816	0	816
Депозити от други финансови институции	0	0	0
Депозити от нефинансови институции и други клиенти	10 168	408	9 760
ОБЩО ДЕПОЗИТИ	10 984	408	10 576
Краткосрочно привлечени средства	0	0	0
Задължения по лихви и други пасиви	2 488	17	2 471
Дългосрочно привлечени средства	0	0	0
Подчинен срочен дълг	0	0	0
ОБЩО ПАСИВИ	13 472	425	13 047
Капитал	9 355	9 355	0
Резерви	0	0	0
КАПИТАЛ И РЕЗЕРВИ	9 355	9 355	0
ОБЩО ПАСИВИ И СОБСТВЕН КАПИТАЛ	22 827	9 780	13 047
Кредитни заместители	172	5	167
Деривати	0	0	0
ЗАДБАЛАНСОВИ ПАСИВИ	172	5	167

ОТЧЕТ ЗА ПРИХОДИТЕ И РАЗХОДИТЕ

(декември 1999 г.)

(хил. лв.)

	Общо	в това число	
		левове	валута
ПРИХОДИ ОТ ЛИХВИ	1 380	2	1 378
РАЗХОДИ ЗА ЛИХВИ	263	5	258
НЕТЕН ЛИХВЕН ДОХОД	1 117	-3	1 120
Печалба/загуба от търговия и преоценка	95	0	0
(намалено с провизии за загуби от кредити)	54	0	0
НЕТЕН ЛИХВЕН ДОХОД И НЕТЕН ДОХОД ОТ ТЪРГОВИЯ И ПРЕОЦЕНКА СЛЕД ПРОВИЗИРАНЕ	1 158	0	0
Други нелихвени приходи	142	0	0
Разходи по икономически елементи	1 159	0	0
ОПЕРАТИВНА ПЕЧАЛБА/ЗАГУБА ПРЕДИ ОБЛАГАНЕ И ИЗВЪНРЕДНИ ОПЕРАЦИИ	141	0	0
Печалба/загуба от преоценка и извънредни приходи/разходи	-86	0	0
Печалба/загуба преди данъчно облагане	55	0	0
Нетна печалба/загуба след данъчно облагане	53	0	0
ТЕКУЩА ПЕЧАЛБА/ЗАГУБА	53	0	0

СТАТУТ, ОРГАНИ НА УПРАВЛЕНИЕ И АКЦИОНЕРНО УЧАСТИЕ КЪМ 31 ДЕКЕМВРИ 1999 г.

Лицензия, издадена от БНБ Заповед № 100-000218 от 26 юни 1998 г. на управителя на БНБ

Съдебна регистрация ф. д. № 8801 от 3 юли 1998 г. на Софийския градски съд,
парт. № 863, т. 15, рег. II, с. 174

Адрес на централата София 1000, пл. „Света Неделя“ № 19

Органи на управление

Управителен съвет Джанер Акар – управител

Ширин Айдън – зам.-управител

Акционери

(акционерно участие над 10%)

Изцяло собственост на „Те-Дже зираат банк“, Анкара



ТОКУДА КРЕДИТ ЕКСПРЕС БАНК

БАЛАНС КЪМ 31 ДЕКЕМВРИ 1999 г.

	Общо	(хил. лв.) в това число	
		лехове	валута
А К Т И В И			
ПАРИЧНИ СРЕДСТВА В КАСА И ПО РАЗПЛАЩАТЕЛНИ СМЕТКИ В БНБ	1 582	1 397	185
Вземания от банки и други финансови институции	578	1	577
Ценни книжа в оборотен портфейл	6 672	6 649	23
Ценни книжа в инвестиционен портфейл	19	18	1
Предоставени кредити на бюджета	0	0	0
Предоставени кредити на държавни предприятия	0	0	0
Предоставени кредити на частни предприятия	629	534	95
Предоставени кредити на граждани и домакинства	40	40	0
Предоставени кредити на нефинансови институции и други клиенти	669	574	95
ДОХОДОНОСНИ АКТИВИ	7 938	7 242	696
Активи за препродажба	0	0	0
Вземания по лихви и други активи	3 084	797	2 287
Дълготрайни активи	5 160	5 160	0
ОБЩО АКТИВИ	17 764	14 596	3 168
В т. ч. заложенi активи	172	172	0
П А С И В И И К А П И Т А Л			
Депозити от банки	0	0	0
Депозити от други финансови институции	885	681	204
Депозити от нефинансови институции и други клиенти	4 182	1 580	2 602
ОБЩО ДЕПОЗИТИ	5 067	2 261	2 806
Краткосрочно привлечени средства	0	0	0
Задължения по лихви и други пасиви	1 769	1 763	6
Дългосрочно привлечени средства	30	2	28
Подчинен срочен дълг	0	0	0
ОБЩО ПАСИВИ	6 866	4 026	2 840
Капитал	7 517	7 517	0
Резерви	3 381	3 381	0
КАПИТАЛ И РЕЗЕРВИ	10 898	10 898	0
ОБЩО ПАСИВИ И СОБСТВЕН КАПИТАЛ	17 764	14 924	2 840
Кредитни заместители	234	234	0
Деривати	0	0	0
ЗАДБАЛАНСОВИ ПАСИВИ	234	234	0

ОТЧЕТ ЗА ПРИХОДИТЕ И РАЗХОДИТЕ

(декември 1999 г.)

	Общо	(хил. лв.) в това число	
		лехове	валута
ПРИХОДИ ОТ ЛИХВИ	392	194	198
РАЗХОДИ ЗА ЛИХВИ	237	116	121
НЕТЕН ЛИХВЕН ДОХОД	155	78	77
Печалба/загуба от търговия и преценка	904	0	0
(намалено с провизии за загуби от кредити)	5 035	0	0
НЕТЕН ЛИХВЕН ДОХОД И НЕТЕН ДОХОД ОТ ТЪРГОВИЯ И ПРЕОЦЕНКА СЛЕД ПРОВИЗИРАНЕ	-3 976	0	0
Други нелихвени приходи	237	0	0
Разходи по икономически елементи	2 458	0	0
ОПЕРАТИВНА ПЕЧАЛБА/ЗАГУБА ПРЕДИ ОБЛАГАНЕ И ИЗВЪНРЕДНИ ОПЕРАЦИИ	-6 197	0	0
Печалба/загуба от преценка и извънредни приходи/разходи	4 287	0	0
Печалба/загуба преди данъчно облагане	-1 910	0	0
Нетна печалба/загуба след данъчно облагане	-3 060	0	0
ТЕКУЩА ПЕЧАЛБА/ЗАГУБА	-3 060	0	0

СТАТУТ, ОРГАНИ НА УПРАВЛЕНИЕ И АКЦИОНЕРНО УЧАСТИЕ КЪМ 31 ДЕКЕМВРИ 1999 г.

Лицензия, издадена от БНБ	№ 14004410 от 5 октомври 1994 г. Решение № 365 от 1 декември 1994 г. на УС на БНБ. Актуализация на лицензията в съответствие с изискванията на § 47 от Закона за банките със Заповед № 100-00571 от 23 декември 1999 г. на Управителя на БНБ
Съдебна регистрация	Решение № 6 от 16 ноември 1998 г. на Софийския градски съд по ф. д. № 302 по описа за 1996 г. на Софийския градски съд, вписана в търговския регистър под парт. № 714, т. 13, с. 69
Адрес на централата	София 1000, ул. „Граф Игнатиев“ № 3
Органи на управление	
Надзорен съвет	Любомир Иванов Димитров – председател „Интернешънъл хоспитал сървисиз“ „Токушокай – София“, ЕООД
Управителен съвет	Розалина Маринова Нацева Венцислав Константинов Велев Асен Илиев Златанов
Акционери (акционерно участие над 10%)	
1.	„Интернешънъл хоспитал сървисиз“ Ко – 53.34%
2.	ЗПАД „Булстрад“ – 33.34%



ХИОСБАНК, КЛОН СОФИЯ

БАЛАНС КЪМ 31 ДЕКЕМВРИ 1999 г.

	Общо	(хил. лв.) в това число	
		лехове	валута
А К Т И В И			
ПАРИЧНИ СРЕДСТВА В КАСА И ПО РАЗПЛАЩАТЕЛНИ СМЕТКИ В БНБ	5 706	1 864	3 842
Вземания от банки и други финансови институции	31 940	4 850	27 090
Ценни книжа в оборотен портфейл	0	0	0
Ценни книжа в инвестиционен портфейл	0	0	0
Предоставени кредити на бюджета	0	0	0
Предоставени кредити на държавни предприятия	0	0	0
Предоставени кредити на частни предприятия	30 773	2 958	27 815
Предоставени кредити на граждани и домакинства	129	115	14
Предоставени кредити на нефинансови институции и други клиенти	30 902	3 073	27 829
ДОХОДОНОСНИ АКТИВИ	62 842	7 923	54 919
Активи за препродажба	0	0	0
Вземания по лихви и други активи	166	124	42
Дълготрайни активи	404	404	0
ОБЩО АКТИВИ	69 118	10 315	58 803
В т. ч. заложенi активи	0	0	0
П А С И В И И К А П И Т А Л			
Депозити от банки	35 029	0	35 029
Депозити от други финансови институции	0	0	0
Депозити от нефинансови институции и други клиенти	26 640	7 595	19 045
ОБЩО ДЕПОЗИТИ	61 669	7 595	54 074
Краткосрочно привлечени средства	0	0	0
Задължения по лихви и други пасиви	6 421	1 533	4 888
Дългосрочно привлечени средства	0	0	0
Подчинен срочен дълг	0	0	0
ОБЩО ПАСИВИ	68 090	9 128	58 962
Капитал	898	898	0
Резерви	130	130	0
КАПИТАЛ И РЕЗЕРВИ	1 028	1 028	0
ОБЩО ПАСИВИ И СОБСТВЕН КАПИТАЛ	69 118	10 156	58 962
Кредитни заместители	3 627	746	2 881
Деривати	6 851	0	6 851
ЗАДБАЛАНСОВИ ПАСИВИ	10 478	746	9 732

ОТЧЕТ ЗА ПРИХОДИТЕ И РАЗХОДИТЕ

(декември 1999 г.)

	Общо	(хил. лв.) в това число	
		лехове	валута
ПРИХОДИ ОТ ЛИХВИ	2 487	463	2 024
РАЗХОДИ ЗА ЛИХВИ	778	94	684
НЕТЕН ЛИХВЕН ДОХОД	1 709	369	1 340
Печалба/загуба от търговия и преоценка	37	0	0
(намалено с провизии за загуби от кредити)	550	0	0
НЕТЕН ЛИХВЕН ДОХОД И НЕТЕН ДОХОД ОТ ТЪРГОВИЯ И ПРЕОЦЕНКА СЛЕД ПРОВИЗИРАНЕ	1 196	0	0
Други нелихвени приходи	694	0	0
Разходи по икономически елементи	1 719	0	0
ОПЕРАТИВНА ПЕЧАЛБА/ЗАГУБА ПРЕДИ ОБЛАГАНЕ И ИЗВЪНРЕДНИ ОПЕРАЦИИ	171	0	0
Печалба/загуба от преоценка и извънредни приходи/разходи	486	0	0
Печалба/загуба преди данъчно облагане	657	0	0
Нетна печалба/загуба след данъчно облагане	419	0	0
ТЕКУЩА ПЕЧАЛБА/ЗАГУБА	419	0	0

СТАТУТ, ОРГАНИ НА УПРАВЛЕНИЕ И АКЦИОНЕРНО УЧАСТИЕ КЪМ 31 ДЕКЕМВРИ 1999 г.

Лицензия, издадена от БНБ	Решение № 80 от 18 март 1993 г. УС на БНБ дава разрешение за извършване на банкова дейност в София на „Хиосбанк“ – Атина, съгласно изискванията на Закона за банките и кредитното дело за сделки по чл. 1, ал. 2 от същия закон. Актуализирана лицензия по § 47 от преходните и заключителни разпоредби от Закона за банките със Заповед № 100-00562 от 22 декември 1999 г.
Съдебна регистрация	Решение на Софийския градски съд от 27 април 1993 г., парт. № 8931, т. 133, р. I, с. 52
Адрес на централата	София 1000, бул. „Витоша“ № 3
Органи на управление	Йоханис Михаил Тсирингакис Маргарита Добрева Петрова–Кариди Жасмина Стоилова Узунова Силва Виденова Иванова
Управителен съвет	Хиосбанк, клон София, се управлява заедно от всеки двама от четиримата упълномощени управители. I. Управители: Йоханис Михаил Тсирингакис и Маргарита Добрева Петрова–Кариди II. Управители: Жасмина Стоилова Узунова и Силва Виденова Иванова
Акционери (акционерно участие над 10%)	Изцяло собственост на Хиосбанк, Атина

ХИПОФЕРАЙНСБАНК, БЪЛГАРИЯ, КЛОН СОФИЯ

HypoVereinsbank

БАЛАНС КЪМ 31 ДЕКЕМВРИ 1999 г.

(хил. лв.)

	Общо	в това число	
		лехове	валута
А К Т И В И			
ПАРИЧНИ СРЕДСТВА В КАСА И ПО РАЗПЛАЩАТЕЛНИ СМЕТКИ В БНБ	10 095	6 490	3 605
Вземания от банки и други финансови институции	3 378	2 719	659
Ценни книжа в оборотен портфейл	0	0	0
Ценни книжа в инвестиционен портфейл	0	0	0
Предоставени кредити на бюджета	0	0	0
Предоставени кредити на държавни предприятия	0	0	0
Предоставени кредити на частни предприятия	54 930	6 682	48 248
Предоставени кредити на граждани и домакинства	104	87	17
Предоставени кредити на нефинансови институции и други клиенти	55 034	6 769	48 265
ДОХОДОНОСНИ АКТИВИ	58 412	9 488	48 924
Активи за препродажба	0	0	0
Вземания по лихви и други активи	359	43	316
Дълготрайни активи	0	0	0
ОБЩО АКТИВИ	68 866	16 021	52 845
В т. ч. заложенi активи	0	0	0
П А С И В И И К А П И Т А Л			
Депозити от банки	9 656	7 700	1 956
Депозити от други финансови институции	1 820	1 632	188
Депозити от нефинансови институции и други клиенти	35 166	8 262	26 904
ОБЩО ДЕПОЗИТИ	46 642	17 594	29 048
Краткосрочно привлечени средства	0	0	0
Задължения по лихви и други пасиви	23 098	241	22 857
Дългосрочно привлечени средства	0	0	0
Подчинен срочен дълг	0	0	0
ОБЩО ПАСИВИ	69 740	17 835	51 905
Капитал	-874	-874	0
Резерви	0	0	0
КАПИТАЛ И РЕЗЕРВИ	-874	-874	0
ОБЩО ПАСИВИ И СОБСТВЕН КАПИТАЛ	68 866	16 961	51 905
Кредитни заместители	22 106	4 371	17 735
Деривати	0	0	0
ЗАДБАЛАНСОВИ ПАСИВИ	22 106	4 371	17 735

ОТЧЕТ ЗА ПРИХОДИТЕ И РАЗХОДИТЕ

(декември 1999 г.)

(хил. лв.)

	Общо	в това число	
		лехове	валута
ПРИХОДИ ОТ ЛИХВИ	4 795	803	3 992
РАЗХОДИ ЗА ЛИХВИ	1 515	226	1 289
НЕТЕН ЛИХВЕН ДОХОД	3 280	577	2 703
Печалба/загуба от търговия и преценка	353	0	0
(намалено с провизии за загуби от кредити)	3 267	0	0
НЕТЕН ЛИХВЕН ДОХОД И НЕТЕН ДОХОД ОТ ТЪРГОВИЯ И ПРЕОЦЕНКА СЛЕД ПРОВИЗИРАНЕ	366	0	0
Други нелихвени приходи	1 329	0	0
Разходи по икономически елементи	2 307	0	0
ОПЕРАТИВНА ПЕЧАЛБА/ЗАГУБА ПРЕДИ ОБЛАГАНЕ И ИЗВЪНРЕДНИ ОПЕРАЦИИ	-612	0	0
Печалба/загуба от преценка и извънредни приходи/разходи	60	0	0
Печалба/загуба преди данъчно облагане	-552	0	0
Нетна печалба/загуба след данъчно облагане	-552	0	0
ТЕКУЩА ПЕЧАЛБА/ЗАГУБА	-552	0	0

СТАТУТ, ОРГАНИ НА УПРАВЛЕНИЕ И АКЦИОНЕРНО УЧАСТИЕ КЪМ 31 ДЕКЕМВРИ 1999 г.

Лицензия, издадена от БНБ	Решение № 284 от 21 септември 1995 г. на УС на БНБ. Актуализирана в съответствие със Закона за банките със Заповед на БНБ № 100-00566 от 22 декември 1999 г.
Съдебна регистрация	Клонът е регистриран от Софийския градски съд на 15 януари 1996 г. Извършено е вписване на клона в Регистъра на търговските дружества, парт. № 29255, т. 338, с. 96. С Решение № 4 от 21 декември 1998 г. на Софийския градски съд е вписана промяна в наименованието на клона на принципала Хипоферайнсбанк, България, клон София
Адрес на централата	София 1000, ул. „Алабин“ № 36
Органи на управление	Банката се управлява и представлява от Людмил Владимиров Гачев и Владимир Георгиев Бабурски, които я представляват заедно.
Акционери (акционерно участие над 10% в капитала на принципала на клона)	
1.	Bayerische Hypo- und Vereinsbank AG – 51%
2.	Булбанк – 49%

ЦЕНТРАЛНА КООПЕРАТИВНА БАНКА



БАЛАНС КЪМ 31 ДЕКЕМВРИ 1999 г.

	Общо	в това число	
		левове	валута
(хил. лв.)			
А К Т И В И			
ПАРИЧНИ СРЕДСТВА В КАСА И ПО РАЗПЛАЩАТЕЛНИ СМЕТКИ В БНБ	29 298	19 992	9 306
Вземания от банки и други финансови институции	10 126	0	10 126
Ценни книжа в оборотен портфейл	37 811	4 775	33 036
Ценни книжа в инвестиционен портфейл	1 924	1 924	0
Предоставени кредити на бюджета	97	97	0
Предоставени кредити на държавни предприятия	9 213	6 203	3 010
Предоставени кредити на частни предприятия	82 745	63 875	18 870
Предоставени кредити на граждани и домакинства	2 371	2 367	4
Предоставени кредити на нефинансови институции и други клиенти	94 426	72 542	21 884
ДОХОДОНОСНИ АКТИВИ	144 287	79 241	65 046
Активи за препродажба	798	798	0
Вземания по лихви и други активи	2 740	1 495	1 245
Дълготрайни активи	13 137	13 137	0
ОБЩО АКТИВИ	190 260	114 663	75 597
В т. ч. заложен активи	19 978	0	19 978
П А С И В И И К А П И Т А Л			
Депозити от банки	11 951	8 057	3 894
Депозити от други финансови институции	12 689	12 629	60
Депозити от нефинансови институции и други клиенти	119 758	54 965	64 793
ОБЩО ДЕПОЗИТИ	144 398	75 651	68 747
Краткосрочно привлечени средства	789	49	740
Задължения по лихви и други пасиви	12 049	4 765	7 284
Дългосрочно привлечени средства	4 280	4 280	0
Подчинен срочен дълг	0	0	0
ОБЩО ПАСИВИ	161 516	84 745	76 771
Капитал	19 004	19 004	0
Резерви	9 740	9 740	0
КАПИТАЛ И РЕЗЕРВИ	28 744	28 744	0
ОБЩО ПАСИВИ И СОБСТВЕН КАПИТАЛ	190 260	113 489	76 771
Кредитни заместители	20 553	17 739	2 814
Деривати	5 821	0	5 821
ЗАДБАЛАНСОВИ ПАСИВИ	26 374	17 739	8 635

ОТЧЕТ ЗА ПРИХОДИТЕ И РАЗХОДИТЕ

(декември 1999 г.)

	Общо	в това число	
		левове	валута
(хил. лв.)			
ПРИХОДИ ОТ ЛИХВИ	14 427	10 327	4 100
РАЗХОДИ ЗА ЛИХВИ	3 680	1 150	2 530
НЕТЕН ЛИХВЕН ДОХОД	10 747	9 177	1 570
Печалба/загуба от търговия и преоценка	6 502	0	0
(намалено с провизии за загуби от кредити)	5 780	0	0
НЕТЕН ЛИХВЕН ДОХОД И НЕТЕН ДОХОД ОТ ТЪРГОВИЯ И ПРЕОЦЕНКА СЛЕД ПРОВИЗИРАНЕ	11 469	0	0
Други нелихвени приходи	5 947	0	0
Разходи по икономически елементи	17 063	0	0
ОПЕРАТИВНА ПЕЧАЛБА/ЗАГУБА ПРЕДИ ОБЛАГАНЕ И ИЗВЪНРЕДНИ ОПЕРАЦИИ	353	0	0
Печалба/загуба от преоценка и извънредни приходи/разходи	150	0	0
Печалба/загуба преди данъчно облагане	503	0	0
Нетна печалба/загуба след данъчно облагане	503	0	0
ТЕКУЩА ПЕЧАЛБА/ЗАГУБА	503	0	0

СТАТУТ, ОРГАНИ НА УПРАВЛЕНИЕ И АКЦИОНЕРНО УЧАСТИЕ КЪМ 31 ДЕКЕМВРИ 1999 г.

Лицензия, издадена от БНБ	Решение № 14 от 25 февруари 1991 г. на УС на БНБ. Актуализирана със Заповед № 100-00493 от 17 ноември 1999 г. на Управителя на БНБ
Съдебна регистрация	Решение на Софийския градски съд от 28 март 1991 г. по ф. д. № 5227 от 1991 г., парт. № 334, т. 4, с. 11
Адрес на централата	София 1000, ул. „Г. С. Раковски“ № 103
Органи на управление	
Съвет на директорите	Тенчо Иванов Тенев – председател и изпълнителен директор Юли Тодоров Попов – изпълнителен директор Георги Димитров Константинов – изпълнителен директор Панчо Иванов Панчев Александър Асенов Воденичаров Донка Кирилова Грънчева Борислав Иванов Михайлов
Акционери (акционерно участие над 10%)	
1.	ДФ „Земеделие“ – 47.29%
2.	ЛВК „Гъмза“ – 16.96%
3.	Централен кооперативен съюз – 15.09%

ЧПБ „ТЕКСИМ“



БАЛАНС КЪМ 31 ДЕКЕМВРИ 1999 г.

(хил. лв.)

	Общо	в това число	
		лехове	валута
А К Т И В И			
ПАРИЧНИ СРЕДСТВА В КАСА И ПО РАЗПЛАЩАТЕЛНИ СМЕТКИ В БНБ	401	155	246
Вземания от банки и други финансови институции	2 886	11	2 875
Ценни книжа в оборотен портфейл	934	934	0
Ценни книжа в инвестиционен портфейл	0	0	0
Предоставени кредити на бюджета	0	0	0
Предоставени кредити на държавни предприятия	2 117	0	2 117
Предоставени кредити на частни предприятия	6 007	2 027	3 980
Предоставени кредити на граждани и домакинства	66	66	0
Предоставени кредити на нефинансови институции и други клиенти	8 190	2 093	6 097
ДОХОДОНОСНИ АКТИВИ	12 010	3 038	8 972
Активи за препродажба	0	0	0
Вземания по лихви и други активи	2 026	522	1 504
Дълготрайни активи	2 097	2 097	0
ОБЩО АКТИВИ	16 534	5 812	10 722
В т. ч. заложенi активи	0	0	0
П А С И В И И К А П И Т А Л			
Депозити от банки	850	850	0
Депозити от други финансови институции	0	0	0
Депозити от нефинансови институции и други клиенти	3 267	1 008	2 259
ОБЩО ДЕПОЗИТИ	4 117	1 858	2 259
Краткосрочно привлечени средства	0	0	0
Задължения по лихви и други пасиви	178	167	11
Дългосрочно привлечени средства	0	0	0
Подчинен срочен дълг	0	0	0
ОБЩО ПАСИВИ	4 295	2 025	2 270
Капитал	11 100	11 100	0
Резерви	1 139	1 139	0
КАПИТАЛ И РЕЗЕРВИ	12 239	12 239	0
ОБЩО ПАСИВИ И СОБСТВЕН КАПИТАЛ	16 534	14 264	2 270
Кредитни заместители	56	39	17
Деривати	0	0	0
ЗАДБАЛАНСОВИ ПАСИВИ	56	39	17

ОТЧЕТ ЗА ПРИХОДИТЕ И РАЗХОДИТЕ

(декември 1999 г.)

(хил. лв.)

	Общо	в това число	
		лехове	валута
ПРИХОДИ ОТ ЛИХВИ	2 128	372	1 756
РАЗХОДИ ЗА ЛИХВИ	383	7	376
НЕТЕН ЛИХВЕН ДОХОД	1 745	365	1 380
Печалба/загуба от търговия и преценка	131	0	0
(намалено с провизии за загуби от кредити)	-141	0	0
НЕТЕН ЛИХВЕН ДОХОД И НЕТЕН ДОХОД ОТ ТЪРГОВИЯ И ПРЕОЦЕНКА СЛЕД ПРОВИЗИРАНЕ	2 017	0	0
Други нелихвени приходи	288	0	0
Разходи по икономически елементи	1 696	0	0
ОПЕРАТИВНА ПЕЧАЛБА/ЗАГУБА ПРЕДИ ОБЛАГАНЕ И ИЗВЪНРЕДНИ ОПЕРАЦИИ	609	0	0
Печалба/загуба от преценка и извънредни приходи/разходи	996	0	0
Печалба/загуба преди данъчно облагане	1 605	0	0
Нетна печалба/загуба след данъчно облагане	1 100	0	0
ТЕКУЩА ПЕЧАЛБА/ЗАГУБА	1 100	0	0

СТАТУТ, ОРГАНИ НА УПРАВЛЕНИЕ И АКЦИОНЕРНО УЧАСТИЕ КЪМ 31 ДЕКЕМВРИ 1999 г.

Лицензия, издадена от БНБ	Протоколно решение № 243 от 4 март 1992 г. на УС на БНБ; Решение № 248 от 11 април 1997 г. на УС на БНБ; актуализирана лицензия със Заповед № 100-00570 от 23 декември 1999 г. на Управителя на БНБ
Съдебна регистрация	ф. д. № 24103/1992 г. на Софийския градски съд, парт. № 4542, т. 89, с. 180
Адрес на централата	София 1000, бул. „Княгиня Мария-Луиза“ № 107
Органи на управление	
Съвет на директорите	Мариета Георгиева Найденова – председател Иван Раднев Иванов Мадлена Димова Димова
Управителен съвет	Мария Петрова Видолова – председател и главен изпълнителен директор Цветан Монов Огнянов – изпълнителен директор Вартухи Артюн Мердинян
Акционери (акционерно участие над 10%)	
1.	„Патон Анцалт“ – 27.33%
2.	Георги Найденов – наследници – 24.31%

ЮНИОНБАНК



БАЛАНС КЪМ 31 ДЕКЕМВРИ 1999 г.

	Общо	(хил. лв.) в това число	
		лехове	валута
А К Т И В И			
ПАРИЧНИ СРЕДСТВА В КАСА И ПО РАЗПЛАЩАТЕЛНИ СМЕТКИ В БНБ	5 591	2 835	2 756
Вземания от банки и други финансови институции	35 411	4 418	30 993
Ценни книжа в оборотен портфейл	7 265	4 383	2 882
Ценни книжа в инвестиционен портфейл	253	250	3
Предоставени кредити на бюджета	0	0	0
Предоставени кредити на държавни предприятия	1 543	20	1 523
Предоставени кредити на частни предприятия	17 520	5 019	12 501
Предоставени кредити на граждани и домакинства	465	307	158
Предоставени кредити на нефинансови институции и други клиенти	19 528	5 346	14 182
ДОХОДОНОСНИ АКТИВИ	62 457	14 397	48 060
Активи за препродажба	0	0	0
Вземания по лихви и други активи	716	536	180
Дълготрайни активи	1 504	1 504	0
ОБЩО АКТИВИ	70 268	19 272	50 996
В т. ч. заложенi активи	1 907	60	1 847
П А С И В И И К А П И Т А Л			
Депозити от банки	8 827	4 567	4 260
Депозити от други финансови институции	277	167	110
Депозити от нефинансови институции и други клиенти	33 035	10 939	22 096
ОБЩО ДЕПОЗИТИ	42 139	15 673	26 466
Краткосрочно привлечени средства	0	0	0
Задължения по лихви и други пасиви	9 900	7 875	2 025
Дългосрочно привлечени средства	1 200	1 000	200
Подчинен срочен дълг	0	0	0
ОБЩО ПАСИВИ	53 239	24 548	28 691
Капитал	13 190	13 190	0
Резерви	3 839	3 839	0
КАПИТАЛ И РЕЗЕРВИ	17 029	17 029	0
ОБЩО ПАСИВИ И СОБСТВЕН КАПИТАЛ	70 268	41 577	28 691
Кредитни заместители	6 422	5 591	831
Деривати	13 484	0	13 484
ЗАДБАЛАНСОВИ ПАСИВИ	19 906	5 591	14 315

ОТЧЕТ ЗА ПРИХОДИТЕ И РАЗХОДИТЕ

(декември 1999 г.)

	Общо	(хил. лв.) в това число	
		лехове	валута
ПРИХОДИ ОТ ЛИХВИ	5 764	1 339	4 425
РАЗХОДИ ЗА ЛИХВИ	818	152	666
НЕТЕН ЛИХВЕН ДОХОД	4 946	1 187	3 759
Печалба/загуба от търговия и преоценка	-3 867	0	0
(намалено с провизии за загуби от кредити)	-1 151	0	0
НЕТЕН ЛИХВЕН ДОХОД И НЕТЕН ДОХОД ОТ ТЪРГОВИЯ И ПРЕОЦЕНКА СЛЕД ПРОВИЗИРАНЕ	2 230	0	0
Други нелихвени приходи	3 534	0	0
Разходи по икономически елементи	4 056	0	0
ОПЕРАТИВНА ПЕЧАЛБА/ЗАГУБА ПРЕДИ ОБЛАГАНЕ И ИЗВЪНРЕДНИ ОПЕРАЦИИ	1 708	0	0
Печалба/загуба от преоценка и извънредни приходи/разходи	3 123	0	0
Печалба/загуба преди данъчно облагане	4 831	0	0
Нетна печалба/загуба след данъчно облагане	3 190	0	0
ТЕКУЩА ПЕЧАЛБА/ЗАГУБА	3 190	0	0

СТАТУТ, ОРГАНИ НА УПРАВЛЕНИЕ И АКЦИОНЕРНО УЧАСТИЕ КЪМ 31 ДЕКЕМВРИ 1999 г.

Лицензия, издадена от БНБ	Протоколно решение от 20 октомври 1994 г. на УС на БНБ, съпроводено с писмо № 140-00332 от 2 ноември 1994 г. и Заповед № 100-00494 от 17 ноември 1999 г. за актуализиране на лицензията
Съдебна регистрация	ф. д. № 31533 по описа за 1992 г., парт. № 648, т. 12, с. 75
Адрес на централата	София 1000, ул. „Дамян Груев“ № 10 – 12
Органи на управление	
Съвет на директорите	Иван Тотев Радев – председател Емануил Янков Манолов – зам.-председател Емил Иванов Иванов Александър Иванов Алексиев Анна Иванова Аспарухова Татяна Николова Коцева – Радилова Тодор Костадинов Николов
Изпълнителни директори	Иван Тотев Радев Емануил Янков Манолов Емил Иванов Иванов
Прокуристи	Светослав Тотев Радев Александър Иванов Алексиев Евгени Петков Господинов
Акционери (акционерно участие над 10%)	
1.	„Борас“ ООД – 16.64%
2.	Светослав Тотев Радев – 11.40%
3.	Емануил Янков Манолов – 10%
4.	Емил Иванов Иванов – 10%
5.	Иван Тотев Радев – 10%